30 ANNIVERSARY
CMU
SINCE 1994

คณะสัตวแพทยศาสตร์
มหาวิทยาลัยเชียงใหม่

30 ปี สัตวแพทย์ มช.
ร่วมใจสร้างคุณค่าสู่สังคม



FACULTY OF VETERINARY MEDICINE, CMU



MAEHIA MUANG CHIANGMAI



คณะสัตวแพทยศาสตร์
มหาวิทยาลัยเชียงใหม่

30 ปี สัตวแพทย์ มช.
ร่วมใจสร้างคุณค่าสู่สังคม



หนังสือที่ระลึกครบรอบ 30 ปี คณะสัตวแพทยศาสตร์ มหาวิทยาลัยเชียงใหม่
จัดทำโดย คณะสัตวแพทยศาสตร์ มหาวิทยาลัยเชียงใหม่

พิมพ์ครั้งที่ 1 พ.ศ. 2568

ข้อมูลทางบรรณานุกรมของหอสมุดแห่งชาติ

มหาวิทยาลัยเชียงใหม่. คณะสัตวแพทยศาสตร์.
30 ปี สัตวแพทย์ มช. ร่วมใจสร้างคุณค่าสู่สังคม.-- เชียงใหม่ : คณะสัตวแพทยศาสตร์ มหาวิทยาลัยเชียงใหม่, 2568.
227 หน้า.

1. มหาวิทยาลัยเชียงใหม่. คณะสัตวแพทยศาสตร์. I. ชื่อเรื่อง.

378.593
ISBN (E-Book) 978-616-620-080-5



สารจากอธิการบดี

ศาสตราจารย์ ดร. นายแพทย์พงษ์รักษ์ ศรีบัณฑิตมงคล
อธิการบดีมหาวิทยาลัยเชียงใหม่

ตลอดระยะเวลา 30 ปี ของการก่อตั้งคณะสัตวแพทยศาสตร์ มหาวิทยาลัยเชียงใหม่ คณะฯ มีความมุ่งมั่นที่จะพัฒนาและยกระดับวิชาชีพให้มีความเข้มแข็งและมุ่งสู่ความเป็นสากลมาอย่างต่อเนื่อง โดยได้ผลิตบัณฑิตที่มีคุณภาพออกไปประกอบวิชาชีพแล้วกว่า 1,500 คน สร้างผลงานวิจัยที่มีคุณค่าจนเป็นที่ยอมรับทั้งในระดับชาติและนานาชาติ และสามารถนำองค์ความรู้ที่สร้างและสะสมมาไปใช้ประโยชน์เพื่อการพัฒนาชุมชน สังคม และประเทศชาติมาโดยตลอด อีกทั้งยังได้ผลักดันให้เกิดโครงการก่อสร้างศูนย์การเรียนรู้และส่งเสริมสุขภาพทางสัตวแพทย์ภาคเหนือในเขตพื้นที่มหาวิทยาลัยเชียงใหม่ และแผนการก่อสร้างศูนย์สุขภาพช้างและสัตว์ป่า อำเภอแม่แตง จังหวัดเชียงใหม่

ปัจจุบันวิชาชีพสัตวแพทย์ยังคงเป็นที่ต้องการทั้งในด้านสัตว์เศรษฐกิจที่จะช่วยส่งเสริมการบริโภค รวมถึงช่วยเกษตรกรผู้เลี้ยงสัตว์ และด้านสัตว์เลี้ยงที่ส่งเสริมด้านสุขภาพทางจิตใจของผู้คนที่ต้องพึ่งพาสัตว์เลี้ยงเป็นเพื่อน ซึ่งคณะสัตวแพทยศาสตร์ จะเป็นกำลังสำคัญในการผลิตบัณฑิตที่สามารถตอบโจทย์ความต้องการที่หลากหลายได้เป็นอย่างดี

ในนามของมหาวิทยาลัยเชียงใหม่ ขออาราธนาคุณพระศรีรัตนตรัย พระบรมธาตุดอยสุเทพ ครูบาเจ้าศรีวิชัย สิริวิชโย ได้โปรดดลบันดาลให้ท่านผู้บริหาร คณาจารย์ บุคลากร และนักศึกษาคณะสัตวแพทยศาสตร์ ประสบแต่ความสุข ความเจริญ เพื่อเป็นกำลังสำคัญในการนำพาคณะฯ ให้มีความเจริญรุ่งเรือง สามารถสร้างคุณประโยชน์ให้แก่ชุมชนพื้นที่ในภาคเหนือ สังคม และประเทศชาติสืบไป



ศาสตราจารย์ ดร. นายแพทย์พงษ์รักษ์ ศรีบัณฑิตมงคล
อธิการบดีมหาวิทยาลัยเชียงใหม่

สารจากอดีตอธิการบดี

ศาสตราจารย์เกียรติคุณ นายแพทย์โชติ ธีตรานนท์
อธิการบดี (พ.ศ. 2536 - 2543)



การเติบโตของคณะสัตวแพทยศาสตร์เป็นไปตามแผนพัฒนาเศรษฐกิจและสังคมแห่งชาติ แผนการศึกษาแห่งชาติทบวงมหาวิทยาลัย (ขณะนั้น) และแผนพัฒนาของมหาวิทยาลัย โดยเริ่มมีที่ทำการชั่วคราวคือ กองแผนงาน และโชคดีที่เราได้ รองศาสตราจารย์ ดร.นายสัตวแพทย์เทอด เทศประทีป จากคณะสัตวแพทยศาสตร์ จุฬาลงกรณ์มหาวิทยาลัย มาเป็นประธานโครงการจัดตั้งคณะสัตวแพทยศาสตร์ และผู้ช่วยศาสตราจารย์ ทันตแพทย์สัมพันธ์ ศรีสุวรรณ (รองอธิการบดีฝ่ายวางแผน พัฒนาและวิจัย) มาช่วยเริ่มต้นโครงการ ซึ่งขณะนั้นเรามีพร้อมแล้วทั้งที่ทำงาน บุคลากร และงบประมาณและพื้นที่ จึงมุ่งสู่การก่อสร้างอาคาร และเริ่มรับนักศึกษา บุคลากร และคณาจารย์อย่างรวดเร็ว แน่นอนว่านักศึกษาที่เป็นผลผลิตของคณะสัตวแพทยศาสตร์ มช. นี้ได้มีโอกาสเข้าไปทำงานในทุกส่วนของประเทศ ตามวลีหนึ่ง

“ในปณิธานของมหาวิทยาลัยที่ว่า ลูกศิษย์ของเรานั้นเมื่อจบไปแล้ว “สามารถครองตน ครองคน ครองงานด้วยมโนธรรม และจิตสำนึกที่ดีต่อสังคม” ได้ จึงไม่แปลกใจที่เขาสามารถช่วยตนเอง และสร้างประโยชน์ให้แก่สังคมได้เป็นอย่างดีตามปณิธานของมหาวิทยาลัยของเรา”

เนื่องในโอกาสครบรอบ 30 ปีนี้ ขออำนวยพรให้กับคณะผู้บริหาร คณาจารย์ เจ้าหน้าที่ นักศึกษา และศิษย์เก่า ทุกท่าน จงมีชีวิตที่ดี มีความสุข สมหวัง เจริญก้าวหน้าในหน้าที่การงานต่อไปอย่างมั่นคงพร้อมกับสุขภาพที่ดีและโชคดีตลอดไป



ศาสตราจารย์เกียรติคุณ นายแพทย์โชติ ธีตรานนท์
อธิการบดี (พ.ศ. 2536 - 2543)



สารจากอดีตอธิการบดี

ผู้ช่วยศาสตราจารย์ ดร. นิพนธ์ ตุวานนท์
รองอธิการบดีฝ่ายบริหาร (พ.ศ. 2536 – 2543)
อธิการบดี (พ.ศ. 2543 – 2547)

ก่อนอื่น ขอแสดงความยินดีที่คณะสัตวแพทยศาสตร์ มหาวิทยาลัยเชียงใหม่ มีอายุครบ 30 ปี มีพระราชกฤษฎีกาจัดตั้งคณะสัตวแพทยศาสตร์ ประกาศในราชกิจจานุเบกษา เมื่อวันที่ 2 สิงหาคม พ.ศ. 2537 และในมาตรา 2 ระบุไว้ให้มีผลในวันถัดไป ดังนั้นวันสถาปนาคณะสัตวแพทยศาสตร์ จึงเป็นวันที่ 3 สิงหาคม พ.ศ. 2537

นักศึกษารุ่นแรก จำนวน 40 คน รหัส 39 นั่นหมายความว่า คณะได้ผลิตบัณฑิตไปแล้ว 23 รุ่น ออกไปรับใช้สังคมทั่วประเทศ คณะสัตวแพทยศาสตร์ มหาวิทยาลัยเชียงใหม่ เป็นคณะที่ 4 ของคณะสัตวแพทยศาสตร์ในประเทศไทย รองจากจุฬาลงกรณ์มหาวิทยาลัย (พ.ศ. 2478) มหาวิทยาลัยเกษตรศาสตร์ (พ.ศ. 2497) และมหาวิทยาลัยขอนแก่น (พ.ศ. 2529) ตามลำดับ เริ่มจากการเปิดสอนระดับปริญญาตรีหลักสูตร 6 ปี ปัจจุบันเปิดสอนถึงระดับปริญญาเอก ผ่านไป 30 ปี มีคณบดีรวมทั้งหมด 5 ท่าน ท่านคณบดีปัจจุบันมีตำแหน่งวิชาการเป็นศาสตราจารย์ ท่านอื่นอีก 4 ท่านเป็นรองศาสตราจารย์

ผมได้มีส่วนร่วมในการจัดตั้งคณะสัตวแพทยศาสตร์ มหาวิทยาลัยเชียงใหม่ ในขณะที่เป็นรองอธิการบดีฝ่ายบริหาร โดยมี ศาสตราจารย์นายแพทย์โชติ ธีตรานนท์ เป็นอธิการบดี ดำเนินการตั้งแต่ของบประมาณ 101 ล้านบาท เพื่อจัดสร้างอาคารเรียนและโรงพยาบาลสัตว์เล็ก ดำเนินการจ้างออกแบบและประกวดราคาจัดซื้อจัดจ้าง

คณะสัตวแพทยศาสตร์เป็นส่วนงานวิชาการ (คณะ) เดียวในมหาวิทยาลัยเชียงใหม่ที่พระบรมวงศานุวงศ์โดยสมเด็จพระเจ้าพี่นางเธอ เจ้าฟ้ากัลยาณิวัฒนา กรมหลวงนราธิวาสราชนครินทร์ ได้เสด็จมาทรงเปิดอาคารเรียน เมื่อวันที่ 12 มีนาคม พ.ศ. 2542 และทรงเปิดโรงพยาบาลสัตว์เล็ก เมื่อวันที่ 10 ธันวาคม พ.ศ. 2542

ขออำนวยพรให้คณะสัตวแพทยศาสตร์ มหาวิทยาลัยเชียงใหม่ มีความเจริญรุ่งเรืองก้าวหน้าในทางวิชาการและงานวิจัย เป็นที่เชิดหน้าชูตาให้กับคณะและกับมหาวิทยาลัยในภาพรวม



ผู้ช่วยศาสตราจารย์ ดร.นิพนธ์ ตุวานนท์
รองอธิการบดีฝ่ายบริหาร (พ.ศ. 2536 - 2543)
อธิการบดี (พ.ศ. 2543 - 2547)

สารจากนายกสัตวแพทยสภา



รองศาสตราจารย์ ดร. นายสัตวแพทย์ธีระ รักความสุข
วาระปี พ.ศ. 2567 - ปัจจุบัน

ในโอกาสครบรอบปีที่ 30 แห่งการสถาปนาคณะสัตวแพทยศาสตร์ มหาวิทยาลัยเชียงใหม่ ผมรู้สึกเป็นเกียรติที่ได้มีโอกาสแสดงความชื่นชมในความสำเร็จของคณะสัตวแพทยศาสตร์ ที่ผลิตบัณฑิตสัตวแพทย์ที่มีคุณภาพ นับเป็นจุดเริ่มต้นที่สำคัญของการประกอบวิชาชีพการสัตวแพทย์ให้กับประเทศไทย ตามพระราชบัญญัติวิชาชีพการสัตวแพทย์ พ.ศ. 2545 กำหนดไว้ในมาตรา 13 ว่าผู้ที่ต้องการสมัครเป็นสมาชิกของสัตวแพทยสภา เพื่อขอรับใบอนุญาตเป็นผู้ประกอบวิชาชีพการสัตวแพทย์ชั้นหนึ่งนั้น ต้องมีความรู้ในวิชาชีพการสัตวแพทย์ โดยสำเร็จการศึกษาและได้รับปริญญาด้านสัตวแพทยศาสตร์ จากสถาบันการศึกษาที่ได้รับการรับรองจากกระทรวงการอุดมศึกษา วิทยาศาสตร์ วิจัยและนวัตกรรม หรือสัตวแพทยสภา ดังนั้น มาตรฐานการประกอบวิชาชีพการสัตวแพทย์ของสัตวแพทย์จึงมาจากคุณภาพการจัดการศึกษาของสถาบัน

คณะสัตวแพทยศาสตร์ มหาวิทยาลัยเชียงใหม่ เป็นหนึ่งในสถาบันผลิตสัตวแพทยศาสตรบัณฑิตของประเทศไทย ที่มีความมุ่งมั่นในการผลิตบัณฑิตทั้งในระดับปริญญาตรี บัณฑิตศึกษา ตลอดจนการจัดฝึกอบรมสัตวแพทย์เพิ่มพูนทักษะทางคลินิก และผู้ประกอบวิชาชีพการสัตวแพทย์ประจำบ้านสาขาต่าง ๆ ที่มีคุณภาพสูง โดยเน้นการบูรณาการการเรียนรู้จากปัญหาและการสร้างประสบการณ์วิชาชีพอย่างต่อเนื่อง นอกจากนี้ คณะสัตวแพทยศาสตร์ มหาวิทยาลัยเชียงใหม่ ยังมีบทบาทสำคัญในการสร้างผลงานทางวิชาการ ผลงานวิจัยที่มีคุณภาพสูงในหลากหลายมิติที่เป็นประโยชน์ต่อการพัฒนางานด้านสัตวแพทย์ การเลี้ยงสัตว์ และการสัตวแพทย์สาธารณสุข ทั้งในระดับประเทศและนานาชาติ ทั้งหมดเกิดจากความสมัครสมานสามัคคี ร่วมมือร่วมใจกันของบุคลากรและผู้เกี่ยวข้องทุกภาคส่วนที่ทุ่มเทสร้างผลงานต่าง ๆ ให้บรรลุผลสำเร็จ ตามวัตถุประสงค์ของคณะสัตวแพทยศาสตร์ มหาวิทยาลัยเชียงใหม่

ผมขอแสดงความยินดีกับคณะผู้บริหาร คณาจารย์ บุคลากร นักศึกษา และทุกท่านที่เกี่ยวข้องทั้งหมด ที่ได้ร่วมกันพัฒนาคณะสัตวแพทยศาสตร์ มหาวิทยาลัยเชียงใหม่ ให้เจริญก้าวหน้ามาถึงวันนี้ในวันที่ครบ 3 ทศวรรษ และก้าวสู่ทศวรรษต่อไปอย่างมั่นคง ในนามของสัตวแพทยสภา ผมมั่นใจเป็นอย่างยิ่งว่าคณะสัตวแพทยศาสตร์ มหาวิทยาลัยเชียงใหม่ จะยังคงเติบโตก้าวหน้าเป็นศูนย์กลางการแลกเปลี่ยนความรู้ทางวิชาการ เป็นหนึ่งในสถาบันหลักในด้านสัตวแพทยศาสตร์ของประเทศไทยอย่างต่อเนื่องสืบไป



รองศาสตราจารย์ ดร. นายสัตวแพทย์ธีระ รักความสุข
วาระปี พ.ศ. 2567 - ปัจจุบัน



สารจากคณบดี

ศาสตราจารย์ (เชี่ยวชาญพิเศษ) ดร. นายสัตวแพทย์กรกฎ งานวงศ์พาณิชย์
คณบดี (พ.ศ. 2564 - ปัจจุบัน)

น่าจะพูดได้เต็มปากครับว่า คณะสัตวแพทยศาสตร์ มหาวิทยาลัยเชียงใหม่ เป็นบ้านหลังที่สองในชีวิตผม นับแต่วันแรกที่ได้เข้ามาอยู่ในครอบครัวสัตวแพทย์ มช. ในฐานะนักศึกษา เมื่อ พ.ศ. 2541 จนวันนี้ครบ 26 ปีแล้ว เกินครึ่งหนึ่งของอายุผมในปัจจุบัน คณะสัตวแพทย์ มช. เป็นที่ทำให้ความฝันในวัยเด็กที่อยากเป็นสัตวแพทย์ของผมเป็นจริง ซึ่งต้องขอขอบพระคุณอาจารย์ผู้ใหญ่สำคัญทั้งสองท่านในช่วงเวลานั้นที่ให้โอกาสผมเข้ามาเป็นนักศึกษาสัตวแพทย์ ในเงื่อนไขปริญญาที่สอง คือ รองศาสตราจารย์ ดร. นายสัตวแพทย์เทอด เทศประทีป คณบดีก่อตั้ง และ ศาสตราจารย์ คลินิก ดร. นายสัตวแพทย์สุวิชัย โรจนเสถียร ซึ่งในขณะนั้นดูแลงานวิชาการและกิจการนักศึกษา และเมื่อสำเร็จการศึกษาในปี พ.ศ. 2546 ผมได้มีโอกาสไปทำงานที่คลินิกเอกชนที่จังหวัดภูเก็ต เป็นเวลา 4 เดือน จากนั้น ศาสตราจารย์ คลินิก ดร. นายสัตวแพทย์สุวิชัย โรจนเสถียร ซึ่งเป็นคณบดีในขณะนั้นได้ให้โอกาสผมเข้ามาทำงานในตำแหน่งอาจารย์ จนปัจจุบันได้เป็นคณบดี คนที่ 5 ของคณะ ตลอดระยะเวลาที่ผ่านมาผมได้เห็นการเปลี่ยนแปลงและพัฒนาการของคณะเรา จนมาถึงปีนี้ที่คณะสัตวแพทยศาสตร์ของเรามีอายุครบ 30 ปี ถ้าจะเปรียบเป็นคนซึ่งเป็นวัยทำงาน วัยที่มีพลัง พร้อมจะก้าวเดินไปข้างหน้า และตลอดระยะเวลาที่ผ่านมา คณะสัตวแพทยศาสตร์ มช. ได้แสดงให้เห็นว่าเรามีความเข้มแข็งทางวิชาการอยู่ในระดับต้น ๆ ของประเทศ เราไม่ทิ้งชุมชนที่อยู่รอบเราทั้งในระดับตำบล อำเภอ จังหวัด หรือภูมิภาค รวมถึงประเทศ มีโครงการบริการวิชาการเพื่อชุมชนในหลากหลายมิติ สร้างผลตอบแทนทางสังคม (Social Return of Investment: SROI) ที่สูง คณะมีการขยายเครือข่ายการให้บริการในส่วนโรงพยาบาลสัตว์ มีการสร้างอาคารใหม่ เพื่อใช้เป็นศูนย์การเรียนรู้และส่งเสริมสุขภาพทางสัตวแพทย์ภาคเหนือ บุคลากรมีเครือข่ายที่กว้างขวางทั้งในและต่างประเทศ จำนวนบุคลากรเพิ่มจำนวนขึ้นจากไม่ถึงร้อยคน จนในปัจจุบันเรามีบุคลากรมากถึงสามร้อยกว่าคน คณาจารย์มีตำแหน่งทางวิชาการที่สูงขึ้น บุคลากรมีความเชี่ยวชาญ ชำนาญการมากขึ้น และแน่นอนตลอดเส้นทางการเติบโตของคณะ ย่อมมีอุปสรรคและปัญหาต่าง ๆ ที่ต้องแก้ไข ซึ่งอุปสรรคและปัญหาเหล่านี้เปรียบเสมือนเครื่องออกกำลังกายทำให้เราได้ฝึกทักษะต่าง ๆ และจะทำให้คณะเราเจริญขึ้นเหมือนคนไปออกกำลังกายด้วยเครื่องออกกำลังกายก็มีกล้ามโตขึ้น ร่างกายแข็งแรงขึ้น ทำให้เชื่อได้ว่าในอนาคต เราจะสามารถพัฒนาตัวเองให้ก้าวไปอยู่ในชั้นแนวหน้าในระดับนานาชาติได้ดังวิสัยทัศน์ของคณะที่ว่า “เป็นคณะสัตวแพทยศาสตร์ชั้นนำในเอเชียและรับใช้สังคม”

ในโอกาสครบรอบ 30 ปี คณะสัตวแพทยศาสตร์ มหาวิทยาลัยเชียงใหม่นี้ ผมขออาราธนาคุณพระศรีรัตนตรัย และสิ่งศักดิ์สิทธิ์ทั้งหลายในสากลโลก รวมทั้งพระพุทธรูปประจำคณะประกอบด้วย “พระพุทธสัตวแพทย์บรมติโลกนาถประทานพร” และ “พระมหาพิงคนคราชัยยะเมตตาสัตว์” ได้โปรดดลบันดาลประทานพรให้สมาชิกครอบครัวสัตวแพทย์ มช. ทุกท่าน ประสบแต่ความสุข ความเจริญก้าวหน้าในการทำงาน มีกำลังกายกำลังใจที่เข้มแข็ง เพื่อร่วมกันขับเคลื่อนการพัฒนาคณะฯ ให้มีความเจริญก้าวหน้าต่อไป

ศาสตราจารย์ (เชี่ยวชาญพิเศษ) ดร. นายสัตวแพทย์กรกฎ งานวงศ์พาณิชย์
คณบดีคณะสัตวแพทยศาสตร์

สารบัญ CONTENT

1 **สารจากอธิการบดี**
ศาสตราจารย์ ดร. นายแพทย์พงษ์รักษ์ ศรีบัณฑิตมงคล

2 **สารจากอดีตอธิการบดี**
ศาสตราจารย์เกียรติคุณ นายแพทย์โชติ ธีตรานนท์

3 **สารจากอดีตอธิการบดี**
ผู้ช่วยศาสตราจารย์ ดร. นิพนธ์ ตุวานนท์

4 **สารจากนายกสัตวแพทยสภา**
รองศาสตราจารย์ ดร. นายสัตวแพทย์ธีระ รักความสุข

5 **สารจากคณบดี**
ศาสตราจารย์ (เชี่ยวชาญพิเศษ) ดร. นายสัตวแพทย์กรกฎ งานวงศ์พาณิชย์

9 **ประวัติแรกตั้งคณะสัตวแพทยศาสตร์ มหาวิทยาลัยเชียงใหม่**

15 **ทำเนียบคณบดี**

16 **วิสัยทัศน์ ค่านิยมองค์กร**

19 **โครงสร้างองค์กร จากอดีตสู่ปัจจุบัน**

29 **พันธกิจหลักของคณะสัตวแพทยศาสตร์**

30 • งานการเรียนการสอน

36 • งานวิจัย

50 • งานบริการวิชาการ

56 • งานกิจการนักศึกษา

60 • งานทำนุบำรุงศิลปะและวัฒนธรรม

67 **ศูนย์สัตวแพทย์สาธารณสุขและอาหารปลอดภัยเอเชียแปซิฟิก (VPHCAP)**

77 **ศูนย์เฝ้าระวังสุขภาพหนึ่งเดียว (PODD)**

85 **งาน ช้าง ช้าง ของมหาวิทยาลัยเชียงใหม่**

95 **ผลงานและความภาคภูมิใจ : รางวัลต่าง ๆ**

109 **บนเส้นทาง 17 ปี ของ Veterinary Integrative Sciences จากวารสารประจำคณะสู่การเป็นวารสารระดับนานาชาติ**

115 **จากอดีตสู่ปัจจุบัน งานกิจการนักศึกษา**





กว่าจะมาเป็นสมาคมศิษย์เก่าสัตวแพทย์ 167

- กว่าจะมาเป็น... สมาคมศิษย์เก่า 168

เรื่องเล่าชาวสัตวแพทย์ 171

- จากวันวาน กว่าจะเป็นเช่นวันนี้ 172
  ศาสตราจารย์ (เชี่ยวชาญพิเศษ) ดร. นายสัตวแพทย์นิวัตน์ มณีกาญจน์
- Memories from one of The Three Musketeers 177
  อาจารย์ สัตวแพทย์หญิงทัศนีย์ ไหลมา
- มุมมองและเรื่องเล่าเชิงบริหาร 180
  รองศาสตราจารย์ ดร. นายสัตวแพทย์เลิศรัก ศรีกิจการ
- เด็ก Gen Z กับความท้าทายของฝ่ายกิจการนักศึกษา 184
  ศาสตราจารย์คลินิก ดร. นายสัตวแพทย์สุวิชัย โรจนเสถียร
- ย้อนวันวานผ่านห้วงเวลา 186
  คุณอรุณี ชุติมา
- ความบังเอิญที่ตั้งใจในการเป็นสัตวแพทย์ 187
  สัตวแพทย์หญิงกรรณิการ์ นิ่มตระกูล (Vet 60, สพ มช. รุ่นที่ 1)
- ความทรงจำที่ดีกับ 3 ปี ของคณะสัตวแพทยศาสตร์ 188
  นายสัตวแพทย์ชัชวาล ศรีวิชัย (Vet 62, สพ มช. รุ่นที่ 3)
- ความทรงจำสีฟ้าหม่น 190
  นายสัตวแพทย์ขจรพัฒน์ บุญประเสริฐ (Vet 63, สพ มช. รุ่นที่ 4)
- สายลมแห่งการเปลี่ยนแปลง 194
  นายสัตวแพทย์วิทยา ทะสุยะ (Vet 66, สพ มช. รุ่นที่ 7)
- กว่าจะเป็นสัตวแพทย์ 196
  สัตวแพทย์หญิงพัชราภรณ์ แก้วโม่ง (Vet 67, สพ มช. รุ่นที่ 8)
- ความทรงจำที่สวยงามกับบ้านของเรา 198
  นายสัตวแพทย์สาคร เดชขจร (Vet 70, สพ มช. รุ่นที่ 11)
- หกปีในรั้วคณะสัตวแพทยศาสตร์ มช. 200
  ดร. สัตวแพทย์หญิงรัญชนา ญี่หวา (Vet 73, สพ มช. รุ่นที่ 14)
- ความทรงจำที่ไม่เคยจาง 202
  อาจารย์ นายสัตวแพทย์พุทธิพันธ์ จันทร์งาม (Vet 76, สพ มช. รุ่นที่ 17)
- สีสันของวันวาน เล่าผ่าน 6 ปี ในรั้วสัตวแพทยศาสตร์ มช. 204
  นายสัตวแพทย์ทีปกร เลิศวิชัยกุล (Vet 78, สพ มช. รุ่นที่ 19)

สรุปวิสัยทัศน์ และทำเนียบผู้บริหาร 207

จากใจบรรณาธิการ 225

คำสั่งแต่งตั้งคณะกรรมการจัดทำหนังสือ 226



ป้ายไม้คณะสัตวแพทยศาสตร์ มช.



ประวัติแรกตั้ง

คณะสัตวแพทยศาสตร์
มหาวิทยาลัยเชียงใหม่



ประวัติแรกตั้งคณะสัตวแพทยศาสตร์ มหาวิทยาลัยเชียงใหม่

มหาวิทยาลัยเชียงใหม่ โดยอธิการบดี ศาสตราจารย์ นายแพทย์เรือโท ยงยุทธ สัจจวาณิชย์ (ดำรงตำแหน่ง วันที่ 28 เมษายน พ.ศ. 2518 ถึง 21 มกราคม พ.ศ. 2520) ได้มีดำริที่จะมีคณะสัตวแพทยศาสตร์ขึ้นในมหาวิทยาลัยเชียงใหม่ ซึ่งเป็นมหาวิทยาลัยส่วนภูมิภาค อธิการบดีได้ไปติดต่อพูดคุยกับสัตวแพทย์หลายท่านเพื่อให้มาช่วยก่อตั้งคณะสัตวแพทยศาสตร์ โดยขณะนั้นได้มีการพบปะพูดคุยกัน เรื่องร่างหลักสูตรบ้าง แต่ระหว่างที่ดำเนินการอาจติดขัดเรื่องงบประมาณ การดำเนินการจึงยังไม่สำเร็จ

ต่อมาในสมัยอธิการบดี ศาสตราจารย์ นาวาอากาศเอก นายแพทย์ตะวัน กังวานพงศ์ (ดำรงตำแหน่งสมัยที่ 2 วันที่ 21 มกราคม พ.ศ. 2522 ถึง 20 มกราคม พ.ศ. 2524) มีการสนับสนุนให้มีการก่อตั้งคณะสัตวแพทยศาสตร์อีกครั้ง แต่ยังประสบปัญหาเรื่องงบประมาณ จึงยังไม่สามารถเริ่มดำเนินการได้

ความพยายามในการก่อตั้งคณะสัตวแพทยศาสตร์ มหาวิทยาลัยเชียงใหม่ทำได้เกือบสำเร็จในปี พ.ศ. 2529 เกิดจากดำริของทางฝ่ายการเมือง โดยมีนายปรีดา พัฒนถาบุตร ซึ่งเป็น สมาชิกสภาผู้แทนราษฎรจังหวัดเชียงใหม่ และเป็นรัฐมนตรีว่าการทบวงมหาวิทยาลัย ได้ให้กองแผนงาน สำนักปลัดทบวงมหาวิทยาลัย ทำโครงการจัดตั้งคณะสัตวแพทยศาสตร์ เสนอให้มหาวิทยาลัยเชียงใหม่ ซึ่งมีศาสตราจารย์ นายแพทย์อาวุธ ศรีสุกรี เป็นอธิการบดี (ดำรงตำแหน่งวันที่ 21 มกราคม พ.ศ. 2528 ถึง 20 มกราคม พ.ศ. 2532) บรรจุโครงการจัดตั้งคณะสัตวแพทยศาสตร์ เข้าไว้ในแผนพัฒนาการศึกษาในระดับอุดมศึกษาแห่งชาติ ระยะที่ 6 (พ.ศ. 2530 ถึง 2534) เป็นแผนระยะ 5 ปี ของมหาวิทยาลัยเชียงใหม่และนายกสภามหาวิทยาลัยเชียงใหม่ ศาสตราจารย์ นายแพทย์ยงยุทธ สัจจวาณิชย์ ได้รับคำแนะนำจากรัฐมนตรี

ว่าการทบวงมหาวิทยาลัย (นายปรีดา พัฒนถาบุตร) ได้เชิญ รองศาสตราจารย์ ดร. นายสัตวแพทย์ดำรง พฤกษราช อาจารย์ประจำภาควิชาจุลชีววิทยาทางสัตวแพทย์ คณะสัตวแพทยศาสตร์ มหาวิทยาลัยเกษตรศาสตร์ มาช่วยดำเนินการจัดทำรายละเอียดร่างโครงการจัดตั้ง คณะสัตวแพทยศาสตร์ ขึ้นที่มหาวิทยาลัยเชียงใหม่ แต่ด้วยข้อจำกัดด้านงบประมาณ รวมทั้งบุคลากรที่จะมาเป็นผู้ดำเนินการ ประกอบกับมีการเปลี่ยนแปลงทางการเมือง มีการเปลี่ยนรัฐบาล และนายปรีดา พัฒนถาบุตร ไม่ได้เป็นรัฐมนตรีว่าการทบวงมหาวิทยาลัย จึงทำให้การผลักดันการจัดตั้งคณะสัตวแพทยศาสตร์ มหาวิทยาลัยเชียงใหม่ ยังไม่ประสบผลสำเร็จ

ในปี พ.ศ. 2534 ความพยายามดำเนินการก่อตั้งคณะสัตวแพทยศาสตร์ มหาวิทยาลัยเชียงใหม่ ทำได้สำเร็จในสมัย ศาสตราจารย์ นายแพทย์เกษม วัฒนชัย อธิการบดี มหาวิทยาลัยเชียงใหม่ (ดำรงตำแหน่งวันที่ 21 มกราคม พ.ศ. 2532 ถึง 20 มกราคม พ.ศ. 2535) เริ่มจากการแต่งตั้งคณะกรรมการรับผิดชอบในการจัดตั้งคณะสัตวแพทยศาสตร์ มหาวิทยาลัยเชียงใหม่ โดยแต่งตั้ง ศาสตราจารย์ นายแพทย์โชติ ธีตรานนท์ รองอธิการบดีฝ่ายแผนงานและพัฒนา เป็นประธานคณะกรรมการรับผิดชอบในการจัดตั้งคณะสัตวแพทยศาสตร์ รองศาสตราจารย์ ดร. นายสัตวแพทย์นิวัตน์ มณีกาญจน์ ผู้ช่วยศาสตราจารย์ นายสัตวแพทย์ พิทยศักดิ์ ไวทยการ และอาจารย์ สัตวแพทย์หญิงทัศนีย์ ไหลมา ร่วมเป็นกรรมการ









และในขณะเดียวกันให้มีการแต่งตั้งคณะอนุกรรมการร่างหลักสูตรสัตวแพทยศาสตรบัณฑิต มหาวิทยาลัยเชียงใหม่ขึ้นอีกชุดหนึ่ง โดยมี รองศาสตราจารย์ ดร. นายสัตวแพทย์นิวัตน์ มณีกาญจน์ เป็นประธานคณะอนุกรรมการ มี ผู้ช่วยศาสตราจารย์ นายสัตวแพทย์พิทยศักดิ์ ไวทยการ เป็นอนุกรรมการ และอาจารย์ สัตวแพทย์หญิงทัศนีย์ ไหลมา เป็นอนุกรรมการและเลขานุการ นอกจากนั้นฝ่ายผู้ใช้บัณฑิตได้แก่ ปศุสัตว์จังหวัดเชียงใหม่ และตัวแทนบริษัทเอกชน ได้แก่ บริษัท กิตติวัฒน์ ฟีดสเปเชียลลิสต์ จำกัด มาร่วมเป็นกรรมการร่างหลักสูตร รวมทั้งเชิญอาจารย์จากภาควิชาต่าง ๆ จากคณะวิทยาศาสตร์ มหาวิทยาลัยเชียงใหม่ ซึ่งจะช่วยสอนกระบวนวิชาต่าง ๆ ในระดับวิชาเตรียมสัตวแพทย์ร่วมให้ข้อคิดเห็นและข้อเสนอแนะ



คณะกรรมการทั้ง 2 ชุด คือ คณะกรรมการจัดตั้งคณะสัตวแพทยศาสตร์ และคณะอนุกรรมการร่างหลักสูตรฯ ได้มีการประชุมกันอย่างต่อเนื่อง และมีความก้าวหน้าเป็นอย่างดี ทางมหาวิทยาลัยให้การสนับสนุนในการจัดของบประมาณแผ่นดินมาเริ่มดำเนินการ ได้มีการพิจารณาสถานที่ที่จะใช้ในการก่อสร้างคณะสัตวแพทยศาสตร์ไว้ 3 แห่ง คือ 1. สถานีวิจัยและศูนย์ฝึกอบรมการเกษตรแม่เหียะ ตำบลแม่เหียะ อำเภอเมือง จังหวัดเชียงใหม่ 2. พื้นที่ของมหาวิทยาลัยเชียงใหม่ที่ตำบลศรีบัวบาน อำเภอเมือง จังหวัดลำพูน 3. พื้นที่บริเวณหลังศูนย์วิจัยชาวเขา ในบริเวณมหาวิทยาลัยเชียงใหม่

จากการพิจารณาของคณะกรรมการก่อตั้งคณะสัตวแพทยศาสตร์ร่วมกับทบวงมหาวิทยาลัย ได้ข้อสรุปให้ใช้พื้นที่ในสถานีวิจัยและศูนย์ฝึกอบรมการเกษตรที่ตำบลแม่เหียะ เนื่องจากคณะสัตวแพทยศาสตร์จำเป็นที่จะต้องใช้พื้นที่มากในการสร้างอาคารเรียน โรงพยาบาลสัตว์ใหญ่ โรงพยาบาลสัตว์เล็ก การสร้างศูนย์ฝึกอบรม และอื่น ๆ ซึ่งจะต้องใช้พื้นที่ไม่น้อยกว่า 50 - 60 ไร่ และจะต้องไม่ห่างไกลจากที่ตั้งหลักของมหาวิทยาลัยมากจนเกินไป และโรงพยาบาลสัตว์เล็กต้องอยู่ใกล้ชุมชนเมือง ในส่วนของคณะอนุกรรมการร่างหลักสูตรสัตวแพทยศาสตรบัณฑิต ได้ประชุมร่างหลักสูตรและนำเสนอต่อคณะกรรมการชุดต่าง ๆ ของมหาวิทยาลัย มีการปรับปรุงแก้ไข จนกระทั่งหลักสูตรได้รับความเห็นชอบจากสภามหาวิทยาลัยเชียงใหม่ ในคราวประชุมวันที่ 14 เดือนพฤศจิกายน พ.ศ. 2535 โดยในขณะนั้น ศาสตราจารย์ ดร. สง่า สรรพศรี เป็นนายกสภามหาวิทยาลัยเชียงใหม่ (ดำรงตำแหน่งสมัยที่ 3 - 4 วันที่ 20 กรกฎาคม พ.ศ. 2533 ถึง 19 มกราคม พ.ศ. 2536) สิ่งหนึ่งที่คณะอนุกรรมการร่างหลักสูตรได้ร่วมกันคิดเพื่อที่จะให้การจัดตั้งคณะสัตวแพทยศาสตร์ มหาวิทยาลัยเชียงใหม่ เป็นไปอย่างดี และมีความเข้มแข็งทางวิชาการที่สามารถเทียบเคียงได้กับคณะสัตวแพทยศาสตร์แห่งอื่น ๆ ที่มีอยู่ก่อนแล้ว จึงจำเป็นที่จะต้องหาบุคคลที่มีความสามารถสูงในการบริหารองค์กรที่จัดตั้งขึ้นใหม่ คณะอนุกรรมการได้มีความเห็นร่วมกันว่า รองศาสตราจารย์ ดร. นายสัตวแพทย์เทอด เทศประทีป ซึ่งขณะนั้นเป็นรองคณบดีฝ่ายวิชาการของคณะสัตวแพทยศาสตร์ จุฬาลงกรณ์มหาวิทยาลัย เป็นผู้ที่มีประสบการณ์สูงทั้งด้านวิชาการและการบริหารการศึกษาทางด้านสัตวแพทย์ คณะอนุกรรมการจึงมอบหมายให้ผู้ช่วยศาสตราจารย์ นายสัตวแพทย์ พิทยศักดิ์ ไวทยการ ไปทาบทามเป็นการภายในก่อน ซึ่งรองศาสตราจารย์ ดร. นายสัตวแพทย์เทอด เทศประทีป ได้ตอบรับและยินดีมาร่วมก่อตั้งคณะสัตวแพทยศาสตร์ มหาวิทยาลัยเชียงใหม่ ในช่วงนั้น ศาสตราจารย์ นายแพทย์โชติ ธีตรานนท์ ได้ขึ้นดำรงตำแหน่งอธิการบดีมหาวิทยาลัยเชียงใหม่ (ตั้งแต่วันที่ 10 พฤศจิกายน พ.ศ. 2535 ถึง 9 พฤศจิกายน พ.ศ. 2543) และได้มอบหมายให้ ผู้ช่วยศาสตราจารย์ ทันตแพทย์สัมพันธ์ ศรีสุวรรณ รองอธิการบดีฝ่ายแผนงานและพัฒนา รับผิดชอบโครงการจัดตั้งคณะสัตวแพทยศาสตร์ต่อ โดยบรรจุโครงการจัดตั้งคณะสัตวแพทยศาสตร์ มหาวิทยาลัยเชียงใหม่ เข้าไว้ในแผนพัฒนาการศึกษาในระดับอุดมศึกษาแห่งชาติ ระยะที่ 7 (พ.ศ. 2535 ถึง 2539) และได้รับการสนับสนุนอย่างดียิ่งจากสภามหาวิทยาลัย ซึ่ง ศาสตราจารย์กิตติคุณ ดร. สิปปนนท์ เกตุทัต เป็นนายกสภามหาวิทยาลัย (ดำรงตำแหน่งวันที่ 1 กุมภาพันธ์ พ.ศ.2535 ถึง 31 มกราคม พ.ศ. 2540) ได้ให้ความคิดเห็นว่าคณะสัตวแพทยศาสตร์ มหาวิทยาลัยเชียงใหม่ ควรให้ความสำคัญกับสัตว์ใหญ่ให้มาก





ต่อมาในเดือนเมษายน พ.ศ. 2536 อธิการบดีมหาวิทยาลัยเชียงใหม่ ได้มีบันทึกถึงอธิการบดีจุฬาลงกรณ์มหาวิทยาลัย เพื่อเชิญ รองศาสตราจารย์ ดร. นายสัตวแพทย์เทอด เทศประทีป รองคณบดีฝ่ายวิชาการของคณะสัตวแพทยศาสตร์ จุฬาลงกรณ์มหาวิทยาลัย มาเป็นที่ปรึกษาในการดำเนินโครงการจัดตั้งคณะสัตวแพทยศาสตร์ มหาวิทยาลัยเชียงใหม่ โดยได้ขอยืมตัวมาช่วยราชการตั้งแต่วันที่ 1 สิงหาคม พ.ศ. 2536 และในเดือนสิงหาคม พ.ศ. 2536 มหาวิทยาลัยเชียงใหม่ มีคำสั่งที่ 2009/2536 แต่งตั้งคณะกรรมการรับผิดชอบจัดตั้งคณะสัตวแพทยศาสตร์ มหาวิทยาลัยเชียงใหม่ ให้มีการจัดตั้งคณะสัตวแพทยศาสตร์ มหาวิทยาลัยเชียงใหม่ และสามารถรับนักศึกษาได้ในปีการศึกษา 2539 คณะกรรมการ ดังกล่าวประกอบด้วย

1. ผู้ช่วยศาสตราจารย์ ทันตแพทย์ สัมพันธ์ ศรีสุวรรณ
   รองอธิการบดีฝ่ายแผนงานและพัฒนา ประธานกรรมการ
2. รองศาสตราจารย์ ดร. วิจิตร ศรีสุพรรณ
   รองอธิการบดีฝ่ายวิชาการ รองประธานกรรมการ
3. รองศาสตราจารย์ ดร. นายสัตวแพทย์นิวัตน์ มณีกาญจน์
   กรรมการ
4. ผู้ช่วยศาสตราจารย์ นายสัตวแพทย์พิทยศักดิ์ ไวทยการ
   กรรมการ
5. ปศุสัตว์จังหวัดเชียงใหม่
   กรรมการ
6. หัวหน้าภาควิชาสัตวบาล คณะเกษตรศาสตร์
   รองศาสตรจารย์ ดร. บุญเสริม ชีวอิสระกุล
   กรรมการ
7. นายสัตวแพทย์วิวัฒน์ ชุนรักษา
   กรรมการ
8. ผู้อำนวยการกองแผนงาน นายนพพร สิงหพุทธางกุร
   กรรมการ
9. รองศาสตราจารย์ ดร. นายสัตวแพทย์เทอด เทศประทีป
   กรรมการและเลขานุการ
10. สัตวแพทย์หญิง ทัศนีย์ ไหลมา
    กรรมการและผู้ช่วยเลขานุการ
11. หัวหน้างานวิเคราะห์แผนและงบประมาณ
    นายไพรัช ตระการศิรินนท์
    กรรมการและผู้ช่วยเลขานุการ
12. นายสัตวแพทย์ภาวิน ผดุงทศ
    ผู้ช่วยเลขานุการ





ต่อมาได้มีการแต่งตั้งคณะกรรมการเพิ่มเติมอีกหลายท่าน เช่น นายสัตวแพทย์กรรชัย แสนวงศ์ นายสัตวแพทย์สากล ชื่นกุล สัตวแพทย์จากชมรมสัตวแพทย์ล้านนา นายสัตวแพทย์พงษ์เผ่า หอสถิตธรรม นายสัตวแพทย์วิทยา ทิมสาด และ ดร. นายสัตวแพทย์เลิศรัก ศรีกิจการ ซึ่งทางชมรมก็ได้มีส่วนสนับสนุนด้วยดี

การจัดตั้งคณะในมหาวิทยาลัยต้องผ่านคณะรัฐมนตรีเพื่อประกาศลงในราชกิจจานุเบกษา ดังนั้นเพื่อให้คณะสัตวแพทยศาสตร์ ได้รับการประกาศเป็นคณะหนึ่งในมหาวิทยาลัยเชียงใหม่ จึงได้มีการประสานงานกับหลายฝ่ายเพื่อทำให้ผ่านมติของคณะรัฐมนตรีและได้ประกาศลงในราชกิจจานุเบกษา ในการนี้ นายสัตวแพทย์นิวัฒน์ สินสุวงศ์ เป็นผู้ดำเนินการประสานงานดังกล่าว และในเรื่องของงบประมาณสนับสนุนนั้น ด้วยความช่วยเหลือของอาจารย์สัตวแพทย์หญิงทัศนีย์ ไหลมา ได้ติดต่อทางสำนักงบประมาณจนได้รับงบประมาณสนับสนุนในที่สุด

ในวันที่ 16 กรกฎาคม พ.ศ. 2537 พระบาทสมเด็จพระปรมินทรมหาภูมิพลอดุลยเดช มีพระบรมราชโองการโปรดเกล้าฯ ให้ประกาศพระราชกฤษฎีกา เรียกว่า “พระราชกฤษฎีกาจัดตั้งส่วนราชการในมหาวิทยาลัยเชียงใหม่ ทบวงมหาวิทยาลัย พ.ศ. 2537” ซึ่งส่วน ราชการดังกล่าวรวมคณะสัตวแพทยศาสตร์ มหาวิทยาลัยเชียงใหม่ ด้วยพระราชกฤษฎีกาดังกล่าวได้รับการประกาศไว้ในราชกิจจานุเบกษา เล่มที่ 111 ตอนที่ 32 ก หน้า 49 ลงวันที่ 2 สิงหาคม พ.ศ. 2537 มีผลบังคับใช้ตั้งแต่วันถัดจากวันประกาศในราชกิจจานุเบกษาเป็นต้นไป ในท้ายประกาศมีหมายเหตุแจ้งว่าเหตุผลในการประกาศพระราชกฤษฎีกาฉบับนี้ คือ โดยที่เป็นการสมควรจัดตั้งคณะสัตวแพทยศาสตร์ขึ้นในมหาวิทยาลัยเชียงใหม่ ทบวงมหาวิทยาลัยเพื่อผลิตบัณฑิตทางด้านสัตวแพทย์ให้สอดคล้องกับความต้องการของประเทศ ในระยะแรกผู้ช่วยศาสตราจารย์ ทันตแพทย์สัมพันธ์ ศรีสุวรรณ ทำหน้าที่รักษาการคณบดีคณะสัตวแพทยศาสตร์ มหาวิทยาลัยเชียงใหม่ ต่อมาสภามหาวิทยาลัยเชียงใหม่ โดยศาสตราจารย์ ดร. สิปปนนท์ เกตุทัต นายกสภามหาวิทยาลัย ได้ประกาศแต่งตั้ง รองศาสตราจารย์ ดร. นายสัตวแพทย์เทอดเทศประทีป ขึ้นดำรงตำแหน่งคณบดีคณะสัตวแพทยศาสตร์ มหาวิทยาลัยเชียงใหม่ เป็นคนแรก ตั้งแต่วันที่ 20 กุมภาพันธ์ พ.ศ. 2538

ในปี พ.ศ. 2542 ซึ่งเป็นปีมหามงคลของประชาชนคนไทย และเพื่อเฉลิมพระเกียรติ พระบาทสมเด็จพระเจ้าอยู่หัว รัชกาลที่ 9 (พระบาทสมเด็จพระบรมชนกาธิเบศร มหาภูมิพลอดุลยเดชมหาราบรมนาถบพิตร) เนื่องในโอกาสมหามงคลเฉลิมพระชนมพรรษา 6 รอบ (72 พรรษา) พระองค์ท่านทรงมีพระมหากรุณาธิคุณ พระราชทาน ชื่ออาคาร “เฉลิมพระเกียรติ 72 พรรษา” แก่ อาคารหลักของคณะสัตวแพทยศาสตร์ มหาวิทยาลัยเชียงใหม่ และในการนี้ สมเด็จพระเจ้าพี่นางเธอ เจ้าฟ้ากัลยาณิวัฒนา กรมหลวง นราธิวาสราชนครินทร์ ได้เสด็จเป็นองค์ประธานในพิธีเปิด “อาคารเฉลิมพระเกียรติ 72 พรรษา” ณ คณะสัตวแพทยศาสตร์ มหาวิทยาลัยเชียงใหม่ เมื่อวันที่ 12 มีนาคม พ.ศ. 2542



DEAN DEAN

ทำเนียบคณบดี

คณบดีท่านที่ 1

คณบดีก่อตั้ง พ.ศ. 2539 - 2544



รองศาสตราจารย์ ดร.
นายสัตวแพทย์เทอด เทศประทีป

คณบดีท่านที่ 2

พ.ศ. 2544 - 2549



ศาสตราจารย์ (คลินิก) ดร.
นายสัตวแพทย์สุวิชัย โรจนเสถียร

คณบดีท่านที่ 3

พ.ศ. 2549 - 2557



รองศาสตราจารย์ ดร.
นายสัตวแพทย์เลิศรัก ศรีกิจการ

คณบดีท่านที่ 4

พ.ศ. 2557 - 2565



ผู้ช่วยศาสตราจารย์ ดร.
นายสัตวแพทย์ขวัญชาย เครือสุคนธ์

คณบดีท่านที่ 5

พ.ศ. 2565 - ปัจจุบัน



ศาสตราจารย์ (เชี่ยวชาญพิเศษ) ดร.
นายสัตวแพทย์กรกฎ งานวงศ์พาณิชย์

วิสัยทัศน์

คณะสัตวแพทยศาสตร์ มหาวิทยาลัยเชียงใหม่

• • •

ศูนย์กลางองค์ความรู้ และบริการด้านสัตวแพทย์ระดับสากล



ค่านิยมองค์กร VMCMU

ปี 2566 - ปัจจุบัน



Versatility

ความสามารถ
ในการปรับตัว
มีความยืดหยุ่น
ในการทำงาน
และหน้าที่ต่าง ๆ
ได้อย่างหลากหลาย
และมีประสิทธิภาพ



Motivation

ส่งเสริมและผลักดัน
ให้กำลังใจในการทำงาน
ระหว่างกันและกัน
ในผู้ร่วมงาน
เพื่อให้มีความสัมพันธ์
และประสิทธิภาพ
ที่ดียิ่งขึ้น



Community Engagement

มุ่งเน้นท้องถิ่น
และมีความรับผิดชอบ
ต่อสังคม



Morality

ยึดหลักธรรมาภิบาล
เชิดชูคุณธรรม
พัฒนาจิตอาสา
จิตสาธารณะ
จิตบริการ



Unity

ทำงานเป็นทีม
บุคลากรสามัคคี
และเป็นองค์กร
แห่งความสุข



ป้ายหน้าคณะสัตวแพทยศาสตร์ มช.



โครงสร้างองค์กร
จากอดีตสู่ปัจจุบัน

โครงสร้างองค์กร จากอดีตสู่ปัจจุบัน

โครงการจัดตั้งคณะสัตวแพทยศาสตร์ ได้รับการบรรจุในแผนพัฒนาการศึกษาในระดับอุดมศึกษาแห่งชาติ ระยะที่ 6 (พ.ศ. 2530 ถึง 2534) ของมหาวิทยาลัยเชียงใหม่ จัดตั้งสำเร็จในปี พ.ศ. 2537 โดยพระราชกฤษฎีกาจัดตั้งส่วนราชการในมหาวิทยาลัยเชียงใหม่ ทบวงมหาวิทยาลัย พ.ศ. 2537 กำหนดให้คณะสัตวแพทยศาสตร์เป็นส่วนราชการในลำดับที่ 16 ของมหาวิทยาลัยเชียงใหม่ ประกาศในราชกิจจานุเบกษา เล่ม 111 ตอนที่ 32 ก ลงวันที่ 2 สิงหาคม พ.ศ. 2537 โดยให้ใช้บังคับตั้งแต่วันถัดจากวันประกาศในราชกิจจานุเบกษาเป็นต้นไป ดังนั้น วันสถาปนาการจัดตั้งคณะสัตวแพทยศาสตร์ มหาวิทยาลัยเชียงใหม่ จึงเป็นวันที่ 3 สิงหาคม พ.ศ. 2537

ในปี พ.ศ. 2537 คณะสัตวแพทยศาสตร์ได้จัดตั้งหน่วยงานภายใน จำนวน 1 หน่วย ได้แก่ สำนักงานเลขานุการคณะสัตวแพทยศาสตร์

โครงสร้างคณะ สมัยคณบดีก่อตั้งปี พ.ศ. 2537 – 2545



คณะสัตวแพทยศาสตร์ แบ่งส่วนราชการออกเป็นหนึ่งสำนักงานเลขานุการคณะ ปี พ.ศ. 2545 – 2547

คณะสัตวแพทยศาสตร์ แบ่งส่วนราชการออกเป็น สำนักงานเลขานุการคณะ ซึ่งประกอบด้วย 7 สาขาวิชา คือ

1. สาขาวิชาคลินิกสัตว์เคี้ยวเอื้อง (Ruminant Clinic)
2. สาขาวิชาคลินิกสัตว์บริโภค (Food Animal Clinic)
3. สาขาวิชาสัตวแพทย์สาธารณสุข (Veterinary Public Health)
4. สาขาวิชาคลินิกช้างและสัตว์ป่า (Elephant and Wildlife Clinic)
5. สาขาวิชาคลินิกม้า (Equine Clinic)
6. สาขาวิชาคลินิกสัตว์เล็ก (Small Animal Clinic)
7. สาขาวิชาพรีคลินิกทางสัตวแพทยศาสตร์ (Preclinical Veterinary Science)

หน่วยงานบริการวิชาการ 3 หน่วยงาน

1. สถานบริการสุขภาพสัตว์ ซึ่งประกอบด้วย โรงพยาบาลสัตว์เล็ก โรงพยาบาลสัตว์ใหญ่ หน่วยชันสูตรโรคสัตว์ และ โรงพยาบาลสัตว์ท้องถิ่น
2. ฟาร์มทดลองและวิจัย
3. ศูนย์ฝึกอบรมทางสัตวแพทย์

ปี พ.ศ. 2549 แบ่งโครงสร้างทางวิชาการออกเป็น 8 สาขาวิชา (เพิ่มสาขาวิชาพาราคลินิกทางสัตวแพทย์)

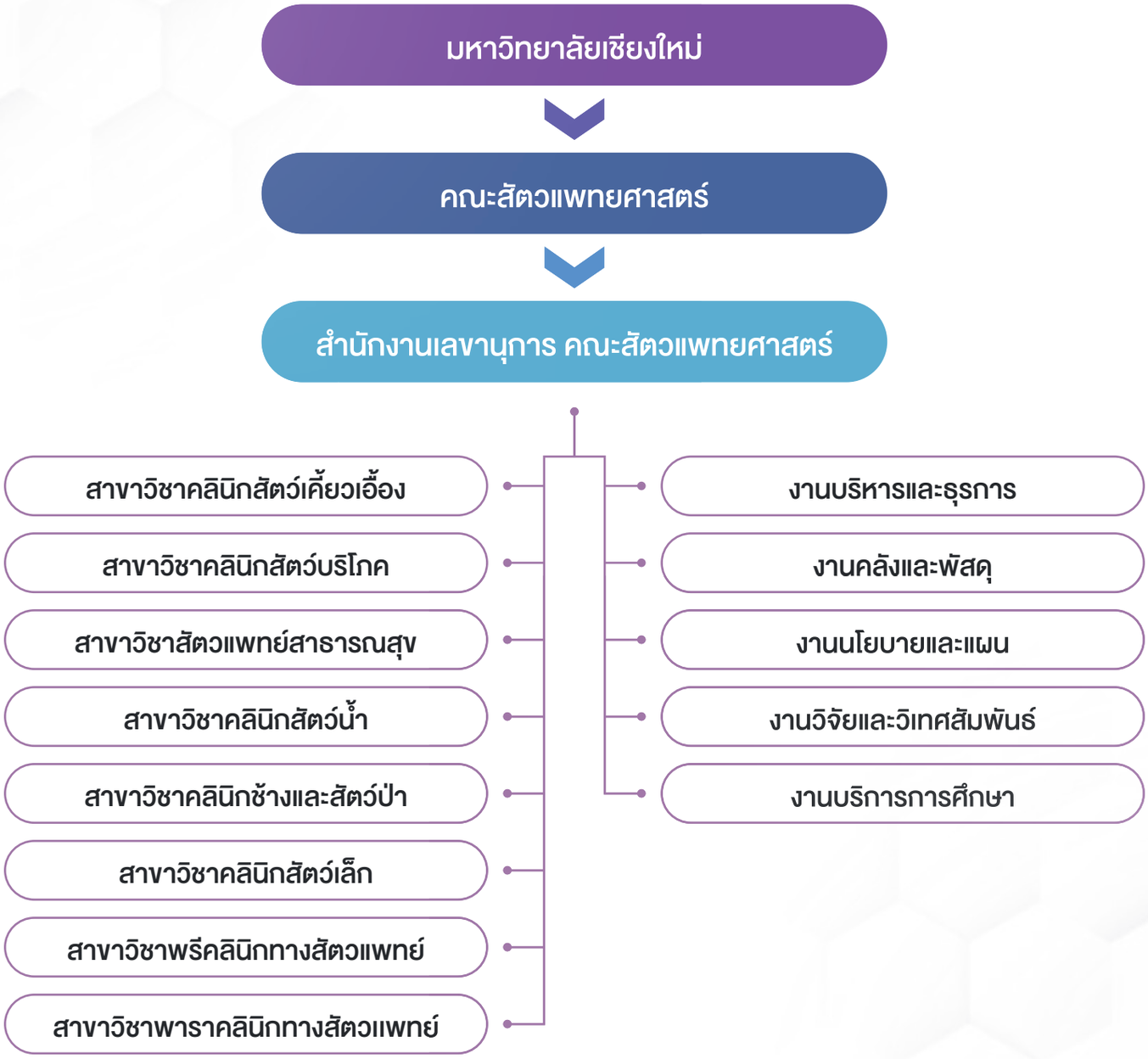

ในปี พ.ศ. 2552 มหาวิทยาลัยได้เปลี่ยนสถานภาพเป็นมหาวิทยาลัยในกำกับ
คณะสัตวแพทยศาสตร์ จึงได้จัดตั้งภาควิชาขึ้น 3 ภาควิชา
โดยจัดรวมกลุ่มสาขาวิชาทั้ง 8 เข้าด้วยกัน และจัดตั้งหน่วยงานสนับสนุนวิชาการ 2 หน่วยงาน
ได้แก่ ศูนย์บริการสุขภาพสัตว์ และ ศูนย์สัตวแพทย์สาธารณสุขเอเชียแปซิฟิก



โครงสร้างคณะสัตวแพทยศาสตร์ ปี พ.ศ. 2552 และตามประกาศแบ่งหน่วยงานภายในคณะสัตวแพทยศาสตร์

คณะสัตวแพทยศาสตร์
มหาวิทยาลัยเชียงใหม่

สำนักงานคณะ

- งานบริหารทั่วไป
- งานการเงิน การคลัง และพัสดุ
- งานบริการการศึกษา
- งานบริหารงานวิจัย บริการวิชาการและวิเทศสัมพันธ์
- งานนโยบายและแผน
  - หน่วยประกันคุณภาพการศึกษา

ภาควิชาคลินิกสัตว์บริโภค

- คลินิกสัตว์เคี้ยวเอื้อง
- คลินิกสุกร
- คลินิกสัตว์ปีก
- คลินิกสัตว์น้ำ

ภาควิชาคลินิกสัตว์เลี้ยงและสัตว์ป่า

- คลินิกช้างและสัตว์ป่า
- คลินิกม้า
- คลินิกสัตว์เล็ก

ภาควิชาชีวศาสตร์ทางสัตวแพทย์และสัตวแพทย์สาธารณสุข

- หน่วยพาราคลินิกทางสัตวแพทย์
- หน่วยพรีคลินิกทางสัตวแพทย์
- หน่วยสัตวแพทย์สาธารณสุข

ศูนย์บริการสุขภาพสัตว์

- โรงพยาบาลสัตว์เล็ก
- โรงพยาบาลสัตว์ใหญ่
- หน่วยชันสูตรโรคสัตว์
- ศูนย์ฝึกสัตวแพทย์และฟาร์มทดลอง

ศูนย์สัตวแพทย์สาธารณสุขเอเชียแปซิฟิก (VPHCAP)

โครงสร้างคณะสัตวแพทยศาสตร์ ปี พ.ศ. 2552 - 2565

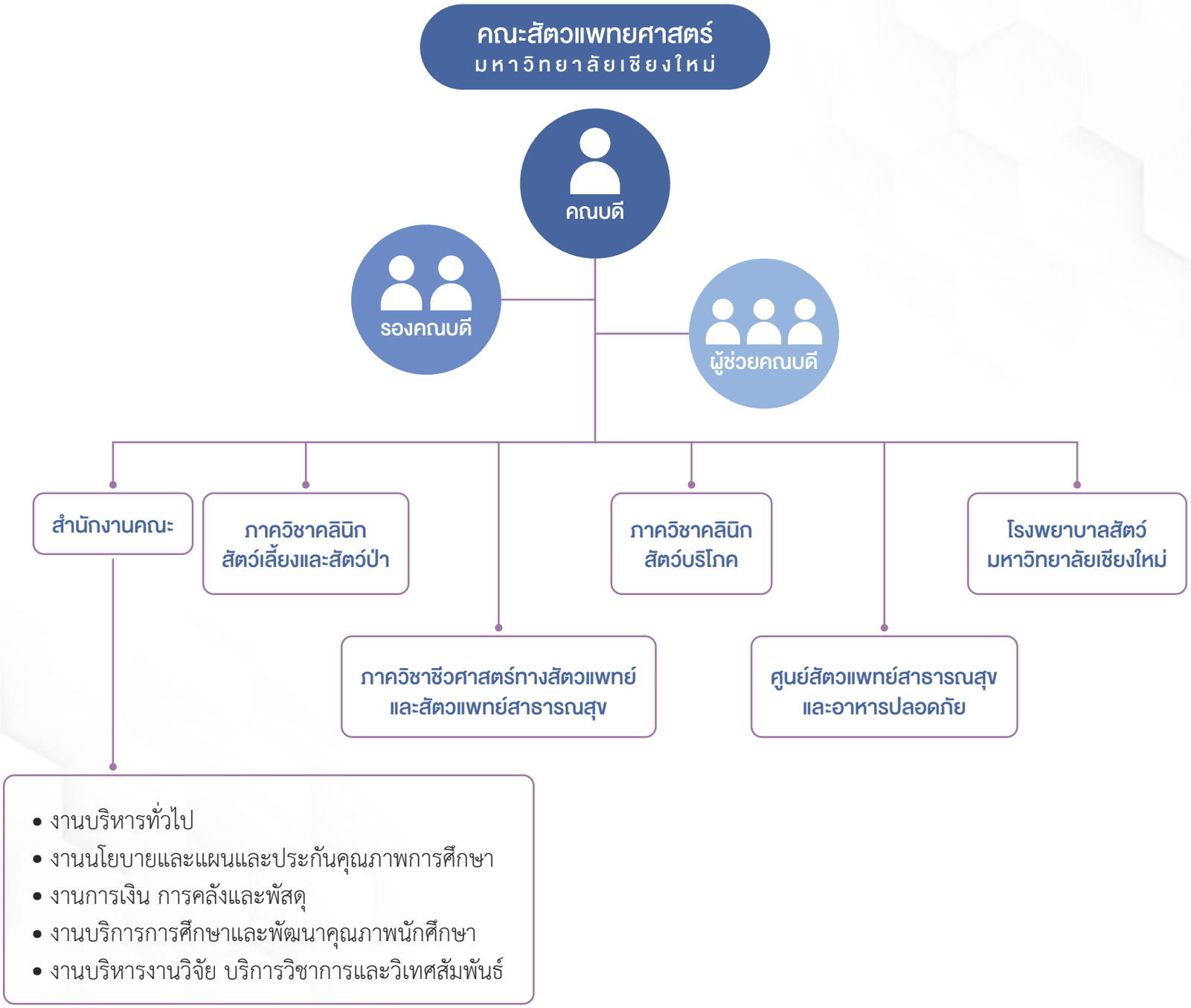

โครงสร้างคณะปี พ.ศ. 2566 (ณ วันที่ 1 ตุลาคม พ.ศ. 2566 – ปัจจุบัน)
ตามประกาศมหาวิทยาลัยเชียงใหม่
เรื่อง การแบ่งหน่วยงานภายในส่วนงานวิชาการและส่วนงานอื่น (ฉบับที่14) พ.ศ. 2566

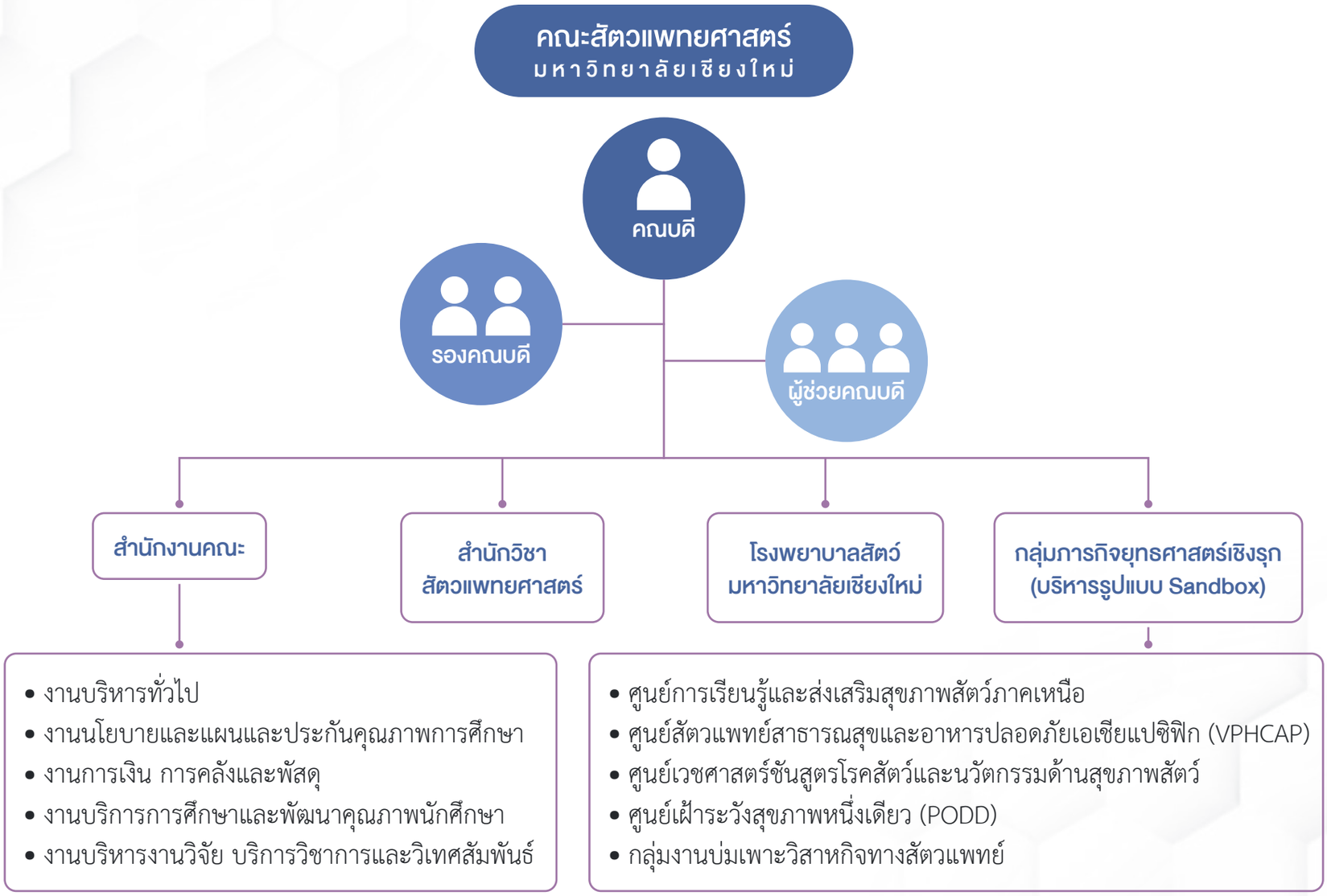

เสนอขอยุบรวมภาควิชาคลินิกสัตว์เลี้ยงและสัตว์ป่า ภาควิชาคลินิกสัตว์บริโภค และภาควิชาชีวศาสตร์ทางสัตวแพทย์สาธารณสุข จำนวม 3 ภาควิชา รวมเป็นสำนักวิชาสัตวแพทยศาสตร์ และขอกำหนดกลุ่มภารกิจยุทธศาสตร์เชิงรุกโดยบริหารในรูปแบบ Sandbox พร้อมปรับโอนศูนย์สัตวแพทยสาธารณสุขและอาหารปลอดภัยจากหน่วยงานของส่วนงานมาเป็นลักษณะภารกิจอยู่ในกลุ่มภารกิจยุทธศาสตร์เชิงรุกนี้ พร้อมรับโอนภารกิจของศูนย์เฝ้าระวังสุขภาพหนึ่งเดียวที่เสนอขอยุบเลิกศูนย์จากมหาวิทยาลัยเชียงใหม่มาสังกัดคณะสัตวแพทยศาสตร์


อาคารเฉลิมพระเกียรติ ๗๒ พรรษา



อาคารเรียนคณะสัตวแพทยศาสตร์ มช.



พันธกิจหลักของ
คณะสัตวแพทยศาสตร์
มหาวิทยาลัยเชียงใหม่



การเรียนการสอน

การเรียนการสอนระดับปริญญาตรี

โครงการผลิตบัณฑิตสัตวแพทย์ คณะสัตวแพทยศาสตร์ มหาวิทยาลัยเชียงใหม่ เกิดจากความต้องการกำลังคนในสาขาสัตวแพทยศาสตร์ของประเทศไทย ด้วยทบวงมหาวิทยาลัย ในขณะนั้นได้พิจารณาเล็งเห็นว่านโยบายของประเทศมุ่งเน้นการส่งเสริมและพัฒนาด้านการเกษตร และการลงทุนทางด้านเกษตรอุตสาหกรรมเป็นจำนวนมาก มีการส่งเสริมการเลี้ยงปศุสัตว์ประเภทและพันธุ์ต่าง ๆ การผลิตอาหารบรรจุแช่แข็ง อาหารสำเร็จรูป ผลิตภัณฑ์แปรรูปจากสัตว์ เพื่อให้ระบบการเลี้ยงปศุสัตว์ที่มีคุณค่าทางเศรษฐกิจของประเทศได้รับการพัฒนาทั้งกระบวนการผลิตและครบวงจร ทบวงมหาวิทยาลัย ในฐานะหน่วยงานระดับกระทรวงที่ดูแลรับผิดชอบและประสานการผลิตบัณฑิตสาขาสัตวแพทยศาสตร์ จึงเห็นสมควรให้มีการศึกษาความต้องการกำลังคนสาขาวิชาสัตวแพทยศาสตร์ขึ้นในระยะสั้นและระยะยาว เพื่อพัฒนาระบบการผลิตให้สอดคล้องกับความต้องการกำลังคนในสาขานี้ และใช้เป็นข้อมูลพื้นฐานในการวางแผนอุดมศึกษาระยะยาวของประเทศ กรรมการทบวงมหาวิทยาลัย ในคราวประชุมครั้งที่ 2/2532 ได้แต่งตั้งคณะอนุกรรมการพิจารณากำหนดแนวทางและวางแผนการผลิตสัตวแพทย์ มีหน้าที่หลัก 2 ประการ คือ

1. กำหนดแนวทางและวางแผนผลิตบัณฑิตทางด้านสัตวแพทยศาสตร์ของทบวงมหาวิทยาลัย
   - 1.1 ให้สถาบันที่มีอยู่เดิมทั้ง 3 สถาบัน (จุฬาลงกรณ์มหาวิทยาลัย มหาวิทยาลัยเกษตรศาสตร์ มหาวิทยาลัยขอนแก่น) ขยายการผลิต
   - 1.2 เปิดคณะสัตวแพทยศาสตร์ขึ้นใหม่ ในมหาวิทยาลัยในสังกัดทบวงมหาวิทยาลัยของรัฐที่พร้อมจะทำการเปิดคณะสัตวแพทยศาสตร์
   - 1.3 สนับสนุนให้เอกชนเป็นผู้ผลิต

2. ศึกษาพิจารณา และเสนอความคิดเห็นเกี่ยวกับความต้องการกำลังคนสาขาวิชาสัตวแพทยศาสตร์ให้เหมาะสม

มหาวิทยาลัยเชียงใหม่ จึงได้รับการสนับสนุนจากรัฐบาลให้จัดตั้งคณะสัตวแพทยศาสตร์ มหาวิทยาลัยเชียงใหม่ เป็นคณะสัตวแพทยศาสตร์ลำดับที่ 5 ของประเทศไทย และจากการประชุมสัตวแพทยศาสตร์ศึกษาแห่งชาติครั้งที่ 1 ในปี พ.ศ. 2538 เพื่อให้การจัดการศึกษาด้านสัตวแพทยศาสตร์เป็นไปตามแนวทางสากล ที่ประชุมได้กำหนดโครงสร้างหลักสูตรเป็นระยะ

เวลา 6 ปีการศึกษา มีหน่วยกิตรวมไม่น้อยกว่า 240 - 243 หน่วยกิต โดยมีสัดส่วนหน่วยกิตในระดับเตรียมสัตวแพทย์ ระดับเตรียมคลินิก และระดับคลินิก ในสัดส่วน 1:2:3 เพื่อให้ผู้เรียนได้ฝึกทักษะทางคลินิกเพิ่มมากขึ้น ทั้งนี้ มหาวิทยาลัยเชียงใหม่ ได้มีคำสั่งแต่งตั้งคณะกรรมการร่างหลักสูตรสัตวแพทยศาสตรบัณฑิต โดยมี รองศาสตราจารย์ ดร. นายสัตวแพทย์เทอดเทศประทีป เป็นประธานคณะกรรมการฯ ซึ่งได้นำผลจากการประชุมสัตวแพทยศาสตร์ศึกษาแห่งชาติครั้งที่ 1 รวมถึงได้นำหลักสูตรและการจัดการเรียนการสอนของมหาวิทยาลัยแห่งรัฐมิชิแกน (Michigan State University) มหาวิทยาลัยคอร์เนลล์ (Cornell University) และมหาวิทยาลัยแห่งรัฐโอไฮโอ (Ohio State University) มาเป็นแนวทางในการจัดทำหลักสูตรสัตวแพทยศาสตรบัณฑิต (หลักสูตรใหม่) พ.ศ. 2538 มีวัตถุประสงค์มุ่งเน้นการบูรณาการเนื้อหาวิชาการ (Subject integration) จึงเป็นคณะสัตวแพทยศาสตร์แห่งแรกในประเทศไทย ที่มีกระบวนวิชาในรูปแบบบูรณาการ คือ กระบวนวิชาโครงสร้างและการทำงานของร่างกาย (Body Structure and Function: BSF) กระบวนวิชาไขปัญหาบูรณาการทางสัตวแพทย์ (Veterinary Integrative Problem Solvings: VIPs) และกระบวนวิชาสาเหตุโรค (Agents of diseases) นอกจากนี้ เพื่อให้ผู้เรียนได้เรียนรู้จากการแก้ปัญหา (Problem-Based Learning: PBL) และการฝึกทักษะเพื่อสร้างประสบการณ์ทางวิชาชีพ (Professional skills) คณะสัตวแพทยศาสตร์จึงได้นำวิธีการจัดการเรียนการสอนในรูปแบบหมุนเวียนการฝึกปฏิบัติทักษะวิชาชีพ (Rotation) แยกตามชนิดสัตว์ (Species orientation) มาใช้ในการจัดการเรียนการสอนระดับคลินิกปฏิบัติในชั้นปีที่ 5 และชั้นปีที่ 6 โดยหลักสูตรสัตวแพทยศาสตรบัณฑิต (หลักสูตรใหม่) พ.ศ. 2538 มีทั้งหมด 249 หน่วยกิต จัดการเรียนการสอนในชั้นปีที่ 1 - 3 ในระบบทวิภาค และชั้นปีที่ 4 - 6 ในระบบการศึกษาตลอดปี ซึ่งเป็นรูปแบบที่นำต้นแบบมาจากคณะแพทยศาสตร์ และคณะทันตแพทยศาสตร์ มหาวิทยาลัยเชียงใหม่





คณะสัตวแพทยศาสตร์ รับนักศึกษาเข้าเรียนในหลักสูตรสัตวแพทยศาสตรบัณฑิต พ.ศ.2538 รุ่นแรกในปีการศึกษา 2539 กำหนดจำนวนรับรุ่นละ 50 คน โดยมีผู้ได้รับคัดเลือกเข้าศึกษาในรุ่นที่ 1 จำนวน 39 คน และมีจำนวนนักศึกษาเพิ่มขึ้นตามลำดับ ภายใต้การกำกับดูแลจากคณาจารย์ 6 สาขาวิชา คือ

1. สาขาวิชาคลินิกสัตว์เล็ก
2. สาขาวิชาคลินิกช้างและสัตว์ป่า
3. สาขาวิชาคลินิกสัตว์เคี้ยวเอื้อง
4. สาขาวิชาคลินิกสัตว์บริโภค (หน่วยคลินิกสุกร หน่วยคลินิกสัตว์น้ำ หน่วยคลินิกสัตว์ปีก)
5. สาขาวิชาคลินิกม้า
6. สาขาวิชาสัตวแพทย์สาธารณสุข

หลังจากมีการจัดการเรียนการสอนในหลักสูตร คณะสัตวแพทยศาสตร์ได้มีการปรับปรุงเนื้อหาวิชาการในกระบวนวิชาเป็นระยะ ๆ เพื่อให้กระบวนวิชามีความทันสมัยเหมาะสมกับบริบทความรู้ในแต่ละช่วงระยะเวลา จนเมื่อหน่วยงานกลางของรัฐเริ่มให้ความสำคัญกับการประกันคุณภาพการศึกษาโดยกำหนดให้มี พระราชบัญญัติการศึกษาแห่งชาติ พ.ศ. 2542 และออกประกาศกระทรวงศึกษาธิการ เรื่อง เกณฑ์มาตรฐานหลักสูตรระดับปริญญาตรี พ.ศ. 2548 ให้สถาบันอุดมศึกษากำกับดูแลให้ทุกหลักสูตรมีการพัฒนาหลักสูตรให้ทันสมัย แสดงการปรับปรุงดัชนีด้านมาตรฐานและคุณภาพการศึกษาเป็นระยะ ๆ อย่างน้อยทุก ๆ 5 ปี และมีการประเมินเพื่อพัฒนาหลักสูตรอย่างต่อเนื่องทุก 5 ปี คณะสัตวแพทยศาสตร์ จึงจัดตั้งสาขาวิชาอีก 2 สาขาวิชา ในปี พ.ศ. 2549 คือ สาขาวิชาพรีคลินิกทางสัตวแพทย์ และสาขาวิชาพาราคลินิกทางสัตวแพทย์ เพื่อกำกับดูแลและสร้างความเข้มแข็งด้านวิชาการพื้นฐานให้กับนักศึกษาในระดับเตรียมคลินิก และมีการปรับปรุงหลักสูตรตามกรอบระยะเวลาที่กำหนดตามเกณฑ์มาตรฐานหลักสูตรระดับปริญญาตรี พ.ศ. 2548



หลักสูตรสัตวแพทยศาสตรบัณฑิต หลักสูตรปรับปรุง พ.ศ. 2552 มีการปรับเปลี่ยนให้สอดคล้องกับประกาศกระทรวงศึกษาธิการ เรื่อง เกณฑ์มาตรฐานหลักสูตรระดับปริญญาตรี พ.ศ. 2548 และสอดคล้องกับโครงสร้างหลักสูตรในหมวดวิชาศึกษาทั่วไปของมหาวิทยาลัยเชียงใหม่ รวมถึงปรับปรุงหลักสูตรให้มีความทันสมัยตอบสนองต่อบริบทความต้องการของผู้มีส่วนได้ส่วนเสียในภาคส่วนต่าง ๆ และสอดคล้องกับผลจากการสัมมนาสัตวแพทยศาสตร์ศึกษาแห่งชาติ ครั้งที่ 3 พ.ศ. 2551 โดยมีการเพิ่มจำนวนรับนักศึกษาเป็นปีละ 75 คน ภายใต้การกำกับดูแลของคณาจารย์ จำนวน 64 คน ตั้งแต่ปีการศึกษา 2552 นอกจากนี้ ในช่วงที่มีการดำเนินการหลักสูตรดังกล่าว สัตวแพทยสภา โดยอำนาจหน้าที่ตามพระราชบัญญัติวิชาชีพการสัตวแพทย์ พ.ศ. 2545 ได้ออกข้อบังคับสัตวแพทยสภา ว่าด้วยการรับรองปริญญาในวิชาชีพการสัตวแพทย์ของสถาบันการศึกษา พ.ศ. 2552 และข้อบังคับสัตวแพทยสภา ว่าด้วยหลักเกณฑ์ วิธีการ และเงื่อนไข การขึ้นทะเบียนและการออกใบอนุญาตเป็นผู้ประกอบวิชาชีพการสัตวแพทย์ พ.ศ. 2553 กำหนดให้ผู้ประกอบวิชาชีพการสัตวแพทย์ชั้นหนึ่งที่จะสมัครเป็นสมาชิกของสัตวแพทยสภา จะต้องจบการศึกษาจากสถาบันที่ได้รับการรับรองปริญญาจากสัตวแพทยสภา ทั้งนี้ มีบทเฉพาะกาลสำหรับหลักสูตรที่ดำเนินการก่อนวันที่ข้อบังคับฯ มีผลบังคับใช้ หลักสูตรสัตวแพทยศาสตรบัณฑิต หลักสูตรปรับปรุง พ.ศ. 2552 จึงได้รับการรับรองปริญญา 5 ปี ภายใต้บทเฉพาะกาลดังกล่าว อย่างไรก็ตาม นักศึกษาตั้งแต่รหัส 53 เป็นต้นไป จะต้องมีความรู้ความสามารถตามที่ระบุไว้ในประกาศสัตวแพทยสภาที่ 8/2553 เรื่องเกณฑ์มาตรฐานวิชาชีพการสัตวแพทย์ พ.ศ. 2553 โดยจะต้องเข้ารับการสอบประเมินความรู้ที่จัดโดยศูนย์ประเมินความรู้ความสามารถขั้นพื้นฐานของการประกอบวิชาชีพการสัตวแพทย์ ในสัตวแพทยสภา เมื่อสอบผ่านแล้วจึงจะมีสิทธิขอขึ้นทะเบียนและขอรับใบอนุญาตเป็นผู้ประกอบวิชาชีพการสัตวแพทย์ โดยนักศึกษารหัส 53 ของคณะสัตวแพทยศาสตร์ มหาวิทยาลัยเชียงใหม่ ได้เข้าสอบเป็นรุ่นแรกในปีการศึกษา 2558 มีผู้สอบผ่านในปีแรกร้อยละ 89 จากผู้เข้าสอบทั้งหมดของคณะสัตวแพทยศาสตร์ มหาวิทยาลัยเชียงใหม่

ในปี พ.ศ. 2552 กระทรวงศึกษาธิการ โดยคำแนะนำของสำนักงานคณะกรรมการอุดมศึกษา (สกอ.) ได้ออกประกาศกระทรวงศึกษาธิการ เรื่อง กรอบมาตรฐานคุณวุฒิระดับอุดมศึกษาแห่งชาติ พ.ศ. 2552 (Thai Qualifications Framework for Higher Education: TQF-HEd) กำหนดให้หลักสูตรใหม่ที่เปิดสอนตั้งแต่ปีการศึกษา 2553 เป็นต้นไป ต้องปฏิบัติตามกรอบ TQF และหลักสูตรที่เปิดสอนอยู่แล้วต้องปรับปรุงหลักสูตรให้สอดคล้องกับกรอบ TQF ภายในปีการศึกษา 2556 คณะสัตวแพทยศาสตร์ จึงได้จัดทำหลักสูตรสัตวแพทยศาสตรบัณฑิต หลักสูตรปรับปรุง พ.ศ. 2556 ให้สอดคล้องกับมาตรฐานคุณวุฒิระดับอุดมศึกษาแห่งชาติ (มคอ.) ของสำนักงานคณะกรรมการอุดมศึกษา (สกอ.) โดยจัดทำรายละเอียดของหลักสูตรตามรูปแบบ มคอ.2 จัดทำรายละเอียดของกระบวนวิชาตามรูปแบบ มคอ.3 ครอบคลุมมาตรฐานผลการเรียนรู้ 6 ด้าน ตามกรอบ TQF คือ 1) คุณธรรม จริยธรรม 2) ความรู้ 3) ทักษะทางปัญญา 4) ทักษะความสัมพันธ์ระหว่างบุคคลและความรับผิดชอบ 5) ทักษะการวิเคราะห์เชิงตัวเลข การสื่อสาร และการใช้เทคโนโลยีสารสนเทศ 6) ทักษะพิสัย จัดทำรายละเอียดของประสบการณ์ภาคสนามตามรูปแบบ มคอ.4 รวมถึงรายงานผลการดำเนินการของกระบวนวิชาตามรูปแบบ มคอ.5 รายงานผลการดำเนินการของประสบการณ์ภาคสนามตามรูปแบบ มคอ.6 และรายงานผลการดำเนินการของหลักสูตรตามรูปแบบของ มคอ.7

คณะฯ ได้ดำเนินการปรับปรุงหลักสูตรสัตวแพทยศาสตรบัณฑิต พ.ศ. 2558 โดยเป็นหลักสูตรแรกของคณะสัตวแพทยศาสตร์ มหาวิทยาลัยเชียงใหม่ ที่เข้าสู่กระบวนการขอรับรองปริญญาในวิชาชีพการสัตวแพทย์จากสัตวแพทยสภา หลักสูตรและการบริหารจัดการหลักสูตรเป็นไปตามเกณฑ์ที่กำหนดไว้ใน ประกาศสัตวแพทยสภา ที่ 7/2552 เรื่อง หลักเกณฑ์ว่าด้วยการพิจารณาหลักสูตรและสถาบันผลิตสัตวแพทยศาสตรบัณฑิต โดยมีผลงานวิจัยตีพิมพ์ในปีการศึกษา 2557 คิดเป็น 0.59 เรื่อง/คน/ปี มีอาจารย์ประจำทั้งหมด 66 คน มีใบอนุญาตเป็นผู้ประกอบวิชาชีพการสัตวแพทย์ 55 คน คุณวุฒิปริญญาเอก 35 คน มีนักวิทยาศาสตร์ช่วยในการจัดการเรียนการสอนในหลักสูตรอย่างน้อย 12 คน มีทรัพยากรสนับสนุนการจัดการเรียนการสอนเป็นไปตามเกณฑ์ โดยเฉพาะภาคปฏิบัติการที่มีการจัดกลุ่มนักศึกษาไม่เกิน 8 คนต่อกลุ่ม เพื่อให้นักศึกษาในหลักสูตรสามารถฝึกทักษะปฏิบัติได้อย่างทั่วถึง รวมถึงผ่านเกณฑ์ทรัพยากรด้านอาคารสถานที่ โรงเรือนสำหรับสัตว์ที่ใช้ในการเรียนการสอน โรงพยาบาลสัตว์ของคณะฯ ที่ใช้เป็นแหล่งฝึกปฏิบัติทักษะทางวิชาชีพ ห้องสมุดและสื่อสารสนเทศ และได้รับการรับรองปริญญาจากสัตวแพทยสภา เป็นระยะเวลา 5 ปี (2558 - 2562)

หลักสูตรสัตวแพทยศาสตรบัณฑิต หลักสูตรปรับปรุง พ.ศ. 2563 เป็นหลักสูตรที่มีการปรับปรุงเพื่อรองรับการครบรอบระยะเวลาในการขอรับรองปริญญาในวิชาชีพการสัตวแพทย์จากสัตวแพทยสภา และปรับเปลี่ยนให้สอดคล้องกับประกาศกระทรวงศึกษาธิการ เรื่อง เกณฑ์มาตรฐานหลักสูตรระดับปริญญาตรี พ.ศ. 2558 ที่มีวัตถุประสงค์ให้กระบวนการผลิตบัณฑิตเน้นการพัฒนาผู้เรียนให้มีลักษณะของความเป็นมนุษย์ที่สมบูรณ์ สามารถดำรงตนอยู่ในสังคมพหุวัฒนธรรมภายใต้กระแสโลกาภิวัฒน์ที่มีการสื่อสารแบบไร้พรมแดน มีศักยภาพในการเรียนรู้ตลอดชีวิต มีความสามารถในการปฏิบัติงานได้ตามกรอบมาตรฐานและจรรยาบรรณที่กำหนด และสอดคล้องกับพระราชบัญญัติการอุดมศึกษา พ.ศ. 2562 หลักสูตรปรับปรุง พ.ศ. 2563 มีการปรับเปลี่ยนหลัก คือ เปิดโอกาสให้นักศึกษาได้เลือกเรียนกระบวนวิชาในกลุ่มวิชาชีพเลือกของชั้นปีที่ 6 จากเดิม 9 หน่วยกิต เป็น 33 หน่วยกิต หลักสูตรและการบริหารจัดการหลักสูตรเป็นไปตามเกณฑ์ที่กำหนดไว้โดยสัตวแพทยสภา โดยมีผลงานวิจัยตีพิมพ์ในปีการศึกษา 2563 คิดเป็น 1.2 เรื่อง/คน/ปี มีอาจารย์ประจำทั้งหมด 69 คน มีใบอนุญาตเป็นผู้ประกอบวิชาชีพการสัตวแพทย์ 66 คน คุณวุฒิปริญญาเอก 62 คน มีนักวิทยาศาสตร์ช่วยในการจัดการเรียนการสอนในหลักสูตรอย่างน้อย 8 คน มีทรัพยากรสนับสนุนการจัดการเรียนการสอนเป็นไปตามเกณฑ์ฯ และได้รับการรับรองปริญญาจากสัตวแพทยสภา เป็นระยะเวลา 5 ปี (2563 – 2567) โดยได้รับการขยายระยะเวลาการรับรองปริญญาเป็น 7 ปี (2563 – 2569) ตามข้อบังคับสัตวแพทยสภา ว่าด้วยการรับรองปริญญาในวิชาชีพการสัตวแพทย์ของสถาบันการศึกษา พ.ศ. 2566 (ฉบับที่ 2)

การเลี้ยงสัตว์ในกลุ่มสัตว์เลี้ยงเป็นเพื่อน (Companion Animals) มีการขยายตัวอย่างมากในประเทศไทย ส่งผลให้คลินิกสัตว์เลี้ยงและสถานพยาบาลสัตว์ มีจำนวนเพิ่มมากขึ้นเพื่อรองรับการให้บริการดูแลสุขภาพสัตว์ การผลิตบัณฑิตในสาขาการพยาบาลสัตว์จะสามารถช่วยตอบสนองต่ออุตสาหกรรมและบริการการสัตวแพทย์อย่างครบวงจร คณะสัตวแพทยศาสตร์จึงได้เปิดสอนหลักสูตรระดับปริญญาตรีเพิ่มเติม คือ หลักสูตรวิทยาศาสตรบัณฑิต สาขาวิชาการพยาบาลสัตว์ หลักสูตรใหม่ พ.ศ 2566 หลักสูตรเป็นไปตามข้อกำหนดในกฎกระทรวง มาตรฐานคุณวุฒิระดับอุดมศึกษา พ.ศ. 2565 ของกระทรวงการอุดมศึกษา วิทยาศาสตร์ วิจัยและนวัตกรรม สอดคล้องกับประกาศคณะกรรมการมาตรฐานการอุดมศึกษา เรื่อง เกณฑ์มาตรฐานหลักสูตรระดับปริญญาตรี พ.ศ. 2565 และสอดคล้องกับนโยบายการจัดการศึกษาของมหาวิทยาลัยเชียงใหม่ โดยนำผลการสำรวจความต้องการของผู้ประกอบการและผู้ใช้บัณฑิตเกี่ยวกับสมรรถนะหลักของบัณฑิตที่พึงประสงค์มาออกแบบหลักสูตรตามรูปแบบการจัดการศึกษาแบบมุ่งผลลัพธ์ (Outcome-Based Education หรือ OBE) และกำหนดผลลัพธ์การเรียนรู้ของหลักสูตร (Program Learning Outcome หรือ PLO) ครอบคลุมผลลัพธ์การเรียนรู้ตามมาตรฐานคุณวุฒิระดับอุดมศึกษา พ.ศ. 2565 อย่างน้อยสี่ด้าน คือ ด้านความรู้ ด้านทักษะ ด้านจริยธรรม และด้านลักษณะบุคคล เปิดรับนักศึกษารุ่นแรกในปีการศึกษา 2566 กำหนดจำนวนรับรุ่นละ 20 คน

คณะสัตวแพทยศาสตร์ ได้จัดทำหลักสูตรสัตวแพทยศาสตรบัณฑิต หลักสูตรปรับปรุง พ.ศ. 2568 โดยออกแบบหลักสูตรตามรูปแบบการจัดการศึกษาแบบมุ่งผลลัพธ์ (Outcome-Based Education หรือ OBE) กำหนดผลลัพธ์การเรียนรู้ของหลักสูตร (Program Learning Outcome หรือ PLO) จากสารสนเทศที่ได้รับจากผู้มีส่วนได้ส่วนเสีย และพัฒนาการจัดการเรียนการสอนเพื่อให้สามารถส่งเสริมนโยบายของมหาวิทยาลัยเชียงใหม่ คือ การผลิตบัณฑิตที่มีคุณลักษณะที่พึงประสงค์ (CMU Student DNA) ให้มีทักษะสำคัญจำนวน 6 ด้าน คือ ทักษะทางการสื่อสารและภาษา (Language Literacy) ทักษะความเข้าใจและการใช้เทคโนโลยีดิจิทัล (Digital Literacy) ทักษะการประยุกต์ใช้ปัญญาประดิษฐ์ (Artificial Intelligence) ทักษะการเป็นพลเมืองโลก (Global Citizen) ทักษะการคิดสร้างสรรค์และนวัตกรรม (Creativity and Innovation) และทักษะการเป็นผู้ประกอบการ (Entrepreneurial Skills) และเพิ่มจำนวนรับเป็นรุ่นละ 88 คน โดยคณะสัตวแพทยศาสตร์ ได้ยื่นขอรับรองปริญญาในวิชาชีพการสัตวแพทย์จากสัตวแพทยสภา ขณะนี้อยู่ระหว่างขั้นตอนการพิจารณาหลักสูตร

ตารางเปรียบเทียบจำนวนหน่วยกิตในโครงสร้างหลักสูตร สัตวแพทยศาสตรบัณฑิต ของคณะสัตวแพทยศาสตร์ มหาวิทยาลัยเชียงใหม่

พ.ศ.	ศึกษาทั่วไป	พื้นฐานวิชาชีพ	วิชาชีพ	เลือกเสรี	รวมทั้งหมด
2538	41	86	119	3	249
2552	30	97	115	6	248
2556	30	22	190	6	248
2558	30	15	193	6	244
2563	30	15	193	6	244
2568	30	13	189	6	238

การเรียนการสอนระดับบัณฑิตศึกษา

คณะสัตวแพทยศาสตร์ เริ่มจัดการเรียนการสอนในหลักสูตรระดับบัณฑิตศึกษา ในปีการศึกษา 2543 โดยเข้าร่วมจัดทำหลักสูตรร่วมกับคณะในกลุ่มวิทยาศาสตร์สุขภาพ คือ หลักสูตรวิทยาศาสตรมหาบัณฑิต สาขาวิทยาศาสตร์สุขภาพ (หลักสูตรนานาชาติ) ซึ่งเป็นหลักสูตรร่วมภายใต้การกำกับดูแลของบัณฑิตวิทยาลัย เป็นหลักสูตรมุ่งเน้นการทำงานวิจัยด้านวิทยาศาสตร์สุขภาพ ระหว่างปีการศึกษา 2543 – 2557

ภายใต้โครงการ EU-Asia linked project คณะสัตวแพทยศาสตร์ มหาวิทยาลัยเชียงใหม่ และ มหาวิทยาลัยเสรีแห่งเบอร์ลิน (Free University of Berlin) ประเทศสหพันธ์สาธารณรัฐเยอรมนี ได้ร่วมกันจัดทำหลักสูตรวิทยาศาสตรมหาบัณฑิต สาขาวิชาสัตวแพทยสาธารณสุข (หลักสูตรนานาชาติ) (Master of Veterinary Public Health (MVPH) Program) เปิดรับนักศึกษารุ่นแรกในปีการศึกษา 2546 โดยมุ่งเน้นผลิตบัณฑิตด้านสาธารณสุขทางสัตวแพทย์จากประเทศในกลุ่มเอเชียตะวันออกเฉียงใต้ เพื่อยกระดับมาตรฐานความปลอดภัยของอาหารที่มีต้นกำเนิดจากสัตว์ หลักสูตรได้รับการรับรองมาตรฐานจากสหภาพยุโรปในปี 2548 เปิดรับนักศึกษาปีเว้นปีเรื่อยมา สามารถผลิตบัณฑิตที่มาจากมากกว่า 15 ประเทศ สร้างเครือข่ายบัณฑิตนานาชาติที่มีศักยภาพด้านสัตวแพทย์สาธารณสุข ในภายหลังได้มีการปรับปรุงหลักสูตรและปรับชื่อหลักสูตรเป็น หลักสูตรวิทยาศาสตรมหาบัณฑิต สาขาวิชาสัตวแพทยสาธารณสุขศาสตร์ (หลักสูตรนานาชาติ) (Master of Science in Veterinary Public Health (International Program)) ตั้งแต่ปีการศึกษา 2561 จนถึงปัจจุบัน โดยเป็นหลักสูตรที่เน้นให้นักศึกษาได้รับความรู้จากการลงทะเบียนเรียนกระบวนวิชา และการทำงานวิจัยเพื่อวิทยานิพนธ์ (หลักสูตรแบบ 2 หรือ แผน ก แบบ ก 2)

ในปีการศึกษา 2551 คณะสัตวแพทยศาสตร์ได้เปิดหลักสูตรวิทยาศาสตรมหาบัณฑิต สาขาวิชาวิทยาศาสตรสัตวแพทย์ (Master of Science Program in Veterinary Science) โดยมีนักศึกษารุ่นแรกในปีการศึกษา 2551 จำนวน 11 คน และเปิดหลักสูตรวิทยาศาสตรดุษฎีบัณฑิต สาขาวิชาวิทยาศาสตรสัตวแพทย์ (Doctor of Philosophy Program in Veterinary Science) มีนักศึกษารุ่นแรกเข้าศึกษาในปีการศึกษา 2552 จำนวน 1 คน โดยทั้งสองหลักสูตรได้รับการปรับปรุงตามรอบระยะเวลา ในปี พ.ศ. 2556 และเพื่อมุ่งเน้นการศึกษาระดับบัณฑิตศึกษาในระดับนานาชาติ ทั้งสองหลักสูตรจึงงดรับนักศึกษาตั้งแต่ปีการศึกษา 2561 เป็นต้นไป งานวิจัยเพื่อปริญญาของนักศึกษาในหลักสูตรมีคุณภาพสูง ได้รับรางวัลจากบัณฑิตวิทยาลัย มหาวิทยาลัยเชียงใหม่ ดังนี้

หลักสูตรวิทยาศาสตรมหาบัณฑิต สาขาวิชาวิทยาศาสตรสัตวแพทย์

- ปีการศึกษา 2562 ได้รับรางวัลวิทยานิพนธ์ดีเด่น นางสาวรินรดา โชติกอาภา เรื่อง ประสิทธิภาพของระบบนำส่งไฮโดรเจลจากข้าวใช้เป็นน้ำยาจุ่มหัวนมหลังรีดในโคนม
- ปีการศึกษา 2563 ได้รับรางวัลวิทยานิพนธ์ดีเด่น นางสาวชนากานต์ อารีวงศ์ เรื่อง การพัฒนาชุดตรวจวิธีการเอนไซม์ลิงค์อิมมูโนซอเบนท์ที่เตรียมขึ้นเอง เพื่อติดตามระดับแอนติบอดีของเสือต่อวัคซีนป้องกันโรคไข้หัดแมว

หลักสูตรวิทยาศาสตรดุษฎีบัณฑิต สาขาวิชาวิทยาศาสตรสัตวแพทย์

- ปีการศึกษา 2562 ได้รับรางวัลวิทยานิพนธ์ดีเด่น นางสาวภัคนุช บันสิทธิ์ เรื่อง ปัจจัยทางด้านการจัดการปางช้างที่มีผลต่อสวัสดิภาพและสุขภาพของช้าง
- ปีการศึกษา 2563 ได้รับรางวัลดุษฎีนิพนธ์ดีมาก นางสาวธีรรัตน์ ประเสริฐศรี เรื่อง การวิเคราะห์ลำดับนิวคลีโอไทด์ตลอดจีโนมของเชื้อซัลโมเนลลา เอ็นเทอริกา ที่เพาะแยกได้จากเนื้อสัตว์เพื่อการบริโภคและผู้ป่วยในโรงพยาบาล ในจังหวัดเชียงใหม่ ประเทศไทย
- ปีการศึกษา 2564 ได้รับรางวัลดุษฎีนิพนธ์ดีมาก นางสาวบุณฑริกา นามบุปผา เรื่อง การผลิตโปรตีนลูกผสมจีพี 19 เพื่อเป็นวัคซีนต้นแบบป้องกันการติดเชื้อเออลิเซีย เคนิส
- ปีการศึกษา 2564 ได้รับรางวัลดุษฎีนิพนธ์ดีมาก นายอัมรินทร์ ฤทธิพรเลิศรักษ์ เรื่อง การผลิตโปรตีนลูกผสมเอปิคอลเมมเบรนแอนติเจนที่ 1 เพื่อเป็นวัคซีนต้นแบบป้องกันการติดเชื้อบาบีเซียโบวิส

เพื่อพัฒนาศักยภาพการจัดการเรียนการสอนระดับบัณฑิตศึกษาในระดับสากล ในปีการศึกษา 2554 คณะสัตวแพทยศาสตร์ เปิดหลักสูตรวิทยาศาสตรมหาบัณฑิต สาขาวิชาวิทยาศาสตร์การสัตวแพทย์ (หลักสูตรนานาชาติ) มีแผนการศึกษาสองรูปแบบ คือ แผน ก แบบ ก1 เน้นการทำวิทยานิพนธ์ และ แผน ก แบบ ก2 เรียนกระบวนวิชาระดับบัณฑิตศึกษาร่วมกับการทำวิทยานิพนธ์ โดยมีกระบวนวิชาบังคับ 11 หน่วยกิต และกระบวนวิชาเลือก 13 หน่วยกิต ตามแขนงวิชาย่อย 5 แขนงวิชา คือ แขนงวิชาช้างและสัตว์ป่า แขนงวิชาสุขภาพฝูงและการจัดการผลผลิต แขนงวิชา

สัตวแพทย์สาธารณสุข แขนงวิชาพยาธิชีววิทยาทางสัตวแพทย์ แขนงวิชาชีวเวชศาสตร์ทางสัตวแพทย์ มีนักศึกษารุ่นแรกเข้าศึกษาในปีการศึกษา 2554 จำนวน 2 คน หลักสูตรได้รับการปรับปรุงในปี พ.ศ. 2559 มีการยกเลิกแขนงวิชาในการศึกษาแผน ก แบบ ก2 โดยยังคงกระบวนวิชาเลือกเดิมบางส่วน และเพิ่มเติมกระบวนวิชาเลือกใหม่ เพื่อให้นักศึกษาสามารถเลือกเรียนกระบวนวิชาเลือกได้หลากหลายตามความต้องการ จากการบริหารหลักสูตรอย่างมีประสิทธิภาพ หลักสูตรวิทยาศาสตรมหาบัณฑิต สาขาวิชาวิทยาศาสตร์การสัตวแพทย์ (หลักสูตรนานาชาติ) หลักสูตรปรับปรุง พ.ศ. 2559 ได้รับรางวัลหลักสูตรดีเด่นประจำปี 2563 จากบัณฑิตวิทยาลัย มหาวิทยาลัยเชียงใหม่ หลักสูตรได้รับการปรับปรุงตามรอบระยะเวลา ในปี พ.ศ. 2564 และ พ.ศ. 2569 โดยการปรับปรุงล่าสุดได้มีการยกเลิกแผน 2 (แบบวิชาการ) เนื่องจากไม่มีนักศึกษาเข้าศึกษาในแผน 2 แบบวิชาการติดต่อกันเป็นระยะเวลามากกว่า 5 ปี แต่ยังคงกระบวนวิชาเลือกไว้บางกระบวนวิชา งานวิจัยเพื่อปริญญาของนักศึกษาในหลักสูตรมีคุณภาพสูง ได้รับรางวัลจากบัณฑิตวิทยาลัย มหาวิทยาลัยเชียงใหม่ ในปีการศึกษา 2566 ดังนี้ รางวัลวิทยานิพนธ์ดีมาก นางสาวชุติมา วงค์ฟู เรื่อง ความหลากหลายทางพันธุกรรมของเต่ามะเฟือง (Dermochelys coriacea) จากทะเลอันดามันฝั่งประเทศไทย

ในปีการศึกษา 2554 คณะสัตวแพทยศาสตร์ ได้เปิดสอนหลักสูตรปรัชญาดุษฎีบัณฑิต สาขาวิชาวิทยาศาสตร์การสัตวแพทย์ (หลักสูตรนานาชาติ) มีแผนการศึกษาสี่รูปแบบ คือ แบบ 1.1 (ฐานปริญญาโท) แบบ 1.2 (ฐานปริญญาตรี) โดยเป็นการศึกษาเน้นการทำวิทยานิพนธ์ และ แบบ 2.1 (ฐานปริญญาโท) แบบ 2.2 (ฐานปริญญาตรี) เรียนกระบวนวิชาระดับบัณฑิตศึกษาร่วมกับการทำวิทยานิพนธ์ โดยแบบ 2.1 กำหนดให้เรียนกระบวนวิชาบังคับ 5 หน่วยกิต และกระบวนวิชาเลือก 4 หน่วยกิต และ แบบ 2.1 กำหนดให้เรียนกระบวนวิชาบังคับ 13 หน่วยกิต กระบวนวิชาเลือก 4 หน่วยกิต และกระบวนวิชานอกสาขาวิชาเฉพาะ 3 หน่วยกิต สำหรับกระบวนวิชาเลือกให้เลือกตามแขนงวิชาย่อย 5 แขนงวิชา คือ แขนงวิชาช้างและสัตว์ป่า แขนงวิชาสุขภาพฝูงและการจัดการผลผลิต แขนงวิชาสัตวแพทย์สาธารณสุข แขนงวิชาพยาธิชีววิทยาทางสัตวแพทย์ แขนงวิชาชีวเวชศาสตร์ทางสัตวแพทย์ มีนักศึกษารุ่นแรกเข้าศึกษาในปีการศึกษา 2554 จำนวน 1 คน หลักสูตรได้รับการปรับปรุงในปี พ.ศ. 2559 โดยมีการยกเลิกแขนงวิชาในการศึกษาแบบ 2.1 และ แบบ 2.2 หลักสูตรได้รับการปรับปรุงตามรอบระยะเวลา ในปี พ.ศ. 2564 และ พ.ศ. 2569 โดยการปรับปรุงล่าสุดได้มีการยกเลิก แบบ 2.1 และ แบบ 2.2 (แบบวิชาการ) เนื่องจากไม่มีนักศึกษาเข้าศึกษาติดต่อกันเป็นระยะเวลามากกว่า 5 ปี แต่ยังคงกระบวนวิชาเลือกไว้บางกระบวนวิชา งานวิจัยเพื่อปริญญาของนักศึกษาในหลักสูตรมีคุณภาพสูง ได้รับรางวัลจากบัณฑิตวิทยาลัย มหาวิทยาลัยเชียงใหม่ ในปีการศึกษา 2566 ดังนี้

- รางวัลดุษฎีนิพนธ์ดีเด่น นางสาวธัญมาส กันธวัง เรื่อง การผลิตชุดทดสอบโรคเฮอร์ปีส์ไวรัสในช้างเอเชียด้วยวิธีอิมมูโนอัฟฟินิตีโครมาโตกราฟี
- รางวัลดุษฎีนิพนธ์ดีมาก นางสาวนิศาชล อภิญดา เรื่อง การสร้างและคุณลักษณะของอนุภาคคล้ายไวรัสลูกผสมเชื้อไวรัสกาฬโรคเป็ดที่มียีน Outer Membrane Protein H ของเชื้อ *Pasteurella multocida* สายพันธุ์ X-73

วิทยาลัยวิชาชีพการสัตวแพทย์ชำนาญการแห่งประเทศไทย (The College of Veterinary Specialties of Thailand) ในสัตวแพทยสภา ก่อตั้งขึ้นในปี พ.ศ. 2557 เพื่อส่งเสริมการศึกษาองค์ความรู้และทักษะขั้นสูงในวิชาชีพการสัตวแพทย์ ในปี พ.ศ. 2564 คณะสัตวแพทยศาสตร์ มหาวิทยาลัยเชียงใหม่ ได้ยื่นความจำนงเพื่อเสนอขอจัดตั้งเป็นสถาบันฝึกอบรมผู้มีความรู้ความชำนาญในการประกอบวิชาชีพการสัตวแพทย์ และได้รับการรับรองวิทยฐานะเป็นสถาบันที่ทำการฝึกอบรมเป็นผู้ชำนาญการในสาขาอายุรศาสตร์ โดยหลักสูตรฝึกอบรมเพื่อวุฒิบัตรแสดงความรู้ความชำนาญในการประกอบวิชาชีพการสัตวแพทย์ สาขาอายุรศาสตร์ (Residency Training Program in Veterinary Medicine) เปิดรับนักศึกษารุ่นแรกในปี 2566 จำนวน 2 คน และในปี พ.ศ. 2569 คณะสัตวแพทยศาสตร์ วางแผนยื่นความจำนงเพื่อเสนอขอจัดตั้งเป็นสถาบันฝึกอบรมฯ ในสาขาศัลยศาสตร์ และคาดว่าจะสามารถเปิดรับนักศึกษาเข้าเรียนในหลักสูตรฝึกอบรมเพื่อวุฒิบัตรแสดงความรู้ความชำนาญในการประกอบวิชาชีพการสัตวแพทย์ สาขาศัลยศาสตร์ (Residency Training Program in Veterinary Surgery) ในอนาคตอันใกล้ นอกจากนี้ คณะสัตวแพทยศาสตร์ ได้เปิดสอนหลักสูตรประกาศนียบัตรบัณฑิตชั้นสูง วิทยาศาสตร์การสัตวแพทย์คลินิก (หลักสูตรใหม่ พ.ศ. 2566) (Higher Graduate Diploma Program in Veterinary Clinical Sciences Program) ควบคู่กับหลักสูตรฝึกอบรมเพื่อวุฒิบัตรฯ เพื่อเป็นทางเลือกสำหรับนายสัตวแพทย์ที่สนใจเพิ่มพูนความรู้และทักษะทางวิชาชีพชั้นสูง



งานวิจัย

หนึ่งในพันธกิจหลักของคณะสัตวแพทยศาสตร์ มหาวิทยาลัยเชียงใหม่ คือ การวิจัย โดยมีเป้าหมายการผลิตผลงานวิจัยที่ได้รับการตีพิมพ์ในวารสารในฐานข้อมูล SCOPUS ในระดับ Q1-Q2 ซึ่งมีสัดส่วนที่เพิ่มขึ้น และ เน้นการนำไปใช้ในการสร้างนวัตกรรมและผลิตภัณฑ์ การพัฒนาสังคมและชุมชน

โดยในรอบ 30 ปีที่ผ่านมา คณะฯ มีผลงานวิจัยมากขึ้นตามลำดับทั้งทางด้านจำนวน และ คุณภาพ ดังจะเห็นได้ว่าตั้งแต่ปี พ.ศ. 2539 ที่เปิดการเรียนการสอนนักศึกษารุ่นแรกจนถึงปัจจุบัน (2567) มีจำนวนผลงานวิจัยเพิ่มมากขึ้นอย่างเห็นได้ชัด นอกจากนี้ อัตราส่วนของผลงานวิจัยที่ได้รับการตีพิมพ์ในวารสารในฐานข้อมูล SCOPUS ในระดับ Q1-Q2 ก็เพิ่มขึ้นมาด้วย โดยตั้งเป้าหมายไว้ที่มากกว่า 50% ของจำนวนที่ตีพิมพ์ทั้งหมด

ผลงานตีพิมพ์ของคณะฯ แบ่งตาม Quartile ในฐานข้อมูล Scopus (พ.ศ. 2563 – 2567)

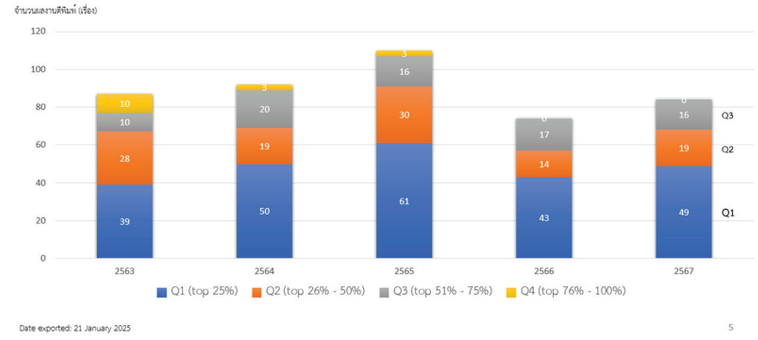

ทางคณะฯ ส่งเสริมให้มีการพัฒนานวัตกรรมที่เกี่ยวข้องกับสมรรถนะหลักดังแสดงในโดยมีผลงานที่มีผลกระทบสูง และตั้งแต่ปี พ.ศ. 2560 คณะฯ มีสิทธิบัตร/อนุสิทธิบัตรที่ยื่นจดในประเทศที่ได้รับการจดแล้วจำนวน 8 เรื่อง ประกอบด้วย

1. อุปกรณ์ฝึกเดินสำหรับลูกสุนัขขากาง (เลขที่สิทธิบัตร 83691) - ได้รับการจดทะเบียนในปี พ.ศ. 2560

2. องค์ประกอบนาโนอิมัลชันของน้ำมันกานพลูอนุภาคนาโนสำหรับการสลบปลา (เลขที่สิทธิบัตร 87699) - ได้รับการจดทะเบียนในปี พ.ศ. 2561

3. กรรมวิธีการเพิ่มการละลายในน้ำและป้องกันการตกตะกอนซ้ำของไครซิน (เลขที่สิทธิบัตร 87719) - ได้รับการจดทะเบียนในปี พ.ศ. 2561

4. วัคซีนอหิวาต์สัตว์ปีกแบบหยอดจมูก (เลขที่สิทธิบัตร 156679) - ได้รับการจดทะเบียนในปี พ.ศ. 2562

5. การพัฒนาวัคซีนต้นแบบเพื่อป้องกันโรคเฮโมรายิกเซพติซีเมียชนิดหยอดจมูก (เลขที่สิทธิบัตร 18010023783A) - ได้รับการจดทะเบียนในปี พ.ศ. 2563

6. ชุดทดสอบสำเร็จรูปต่อโรคติดเชื้อเฮอร์ปีส์ไวรัสในช้าง (เลขที่อนุสิทธิบัตร 2203000279) - ได้รับการจดทะเบียนในปี พ.ศ. 2565

7. กรรมวิธีการผลิตโปรตีนชนิดซับสำหรับวัคซีนป้องกันโรคพยาธิเม็ดเลือด Ehrlichia canis ในสุนัข (เลขที่การประดิษฐ์ 2201000663) - ได้รับการจดทะเบียนในปี พ.ศ. 2565

8. ระบบการวัดอุณหภูมิในปศุสัตว์ (เลขที่อนุสิทธิบัตร 2303002230) - ได้รับการจดทะเบียนในปี พ.ศ. 2566

จำนวนผลงานตีพิมพ์ในฐานข้อมูล Scopus ของอาจารย์ (พ.ศ. 2539-2567)

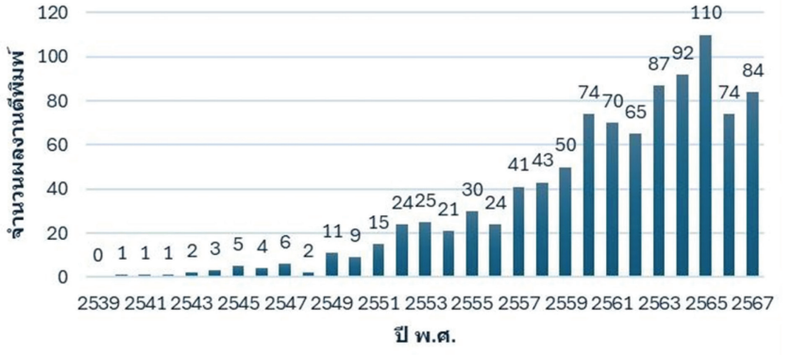

และมีจำนวนผลิตภัณฑ์ที่เกิดจากการนำความรู้จากงานวิจัยมาต่อยอด 8 ผลิตภัณฑ์ เฉลี่ย 2 ผลิตภัณฑ์ต่อปี โดยผลงานที่โดนเด่นทางด้านการพัฒนานวัตกรรม คือ การผลิตวัคซีนต้นแบบเช่น วัคซีนป้องกันโรคไข้เห็บในโค วัคซีนป้องกันโรคเฮโมรายิกเซพติซีเมียชนิดหยอดจมูก วัคซีนป้องกันโรคอหิวาต์สัตว์ปีกแบบหยอดจมูก วัคซีนมะเร็งเต้านมในสุนัข วัคซีนป้องกันโรคพยาธิเม็ดเลือด *Ehrlichia canis* ในสุนัข หรือการผลิตสารสกัดธรรมชาติ เช่น การพัฒนาสารสกัดขมิ้นชันและสารสกัดดีปลีด้วยเทคนิคโซลิด ดิสเพอร์ชัน เพื่อใช้เป็นสารเสริมในอาหารสัตว์ปีกสำหรับกระตุ้นการเจริญเติบโตและป้องกันการติดเชื้อซัลโมเนลล่า เอนเทอริติดิสในไก่เนื้อ และการพัฒนาสารสกัดข่าเป็นสารเสริมในอาหารสัตว์ปีกและสุกรสาหรับกระตุ้นการเจริญเติบโต

และป้องกันการติดเชื้อซัลโมเนลล่าในไก่เนื้อ และการติดเชื้ออีโคลัยในสุกรอนุบาล การพัฒนาผลิตภัณฑ์เสริมอาหาร PMN ที่เหมาะสมต่อการกระตุ้นให้เพิ่มปริมาณน้ำเชื้อของสุนัขพ่อพันธุ์ ประสิทธิภาพของเภสัชภัณฑ์สารโพรพอลิสในการรักษาภาวะผิวหนังเป็นหนองในสุนัข

งานวิจัยที่โดดเด่น ในรอบ 30 ปี ของคณะสัตวแพทยศาสตร์ มหาวิทยาลัยเชียงใหม่

ปี 2542

โครงการวิจัยเรื่อง “ความคุ้มค่าของการใช้โปรแกรมดูแลสุขภาพและผลผลิตโคนมของเกษตรกรรายย่อยส่วนที่ 1” ได้รับงบประมาณสนับสนุนจากสำนักงานกองทุนสนับสนุนการวิจัย (สกว.) งบประมาณทั้งโครงการ 1,011,615 บาท ระยะเวลาดำเนินงาน มิถุนายน พ.ศ. 2542 - พฤษภาคม พ.ศ. 2543 โดยมี รองศาสตราจารย์ ดร. นายสัตวแพทย์สุวิชัย โรจนเสถียร เป็นหัวหน้าโครงการ

ปี 2543

โครงการวิจัยเรื่อง “การใช้สมุนไพรฟ้าทะลายโจรในการผลิตไก่เพื่อการส่งออก” ได้รับงบประมาณสนับสนุนจากสำนักงานกองทุนสนับสนุนการวิจัย (สกว.) งบประมาณทั้งโครงการ 1,481,150 บาท ระยะเวลาดำเนินงาน กันยายน พ.ศ. 2543 - กันยายน พ.ศ. 2545 โดยมี รองศาสตราจารย์ ดร. นายสัตวแพทย์เทอด เทศประทีป เป็นหัวหน้าโครงการ

ปี 2545

โครงการวิจัยเรื่อง “โครงการการผลิตตัวอ่อนโคโดยใช้ไข่ที่เก็บจากรังไข่ และการปฏิสนธิภายนอกร่างกาย” ได้รับงบประมาณสนับสนุนจากศูนย์พันธุวิศวกรรมและเทคโนโลยี งบประมาณทั้งโครงการ 2,500,000 บาท ระยะเวลาดำเนินงาน 3 ปี (ตุลาคม พ.ศ. 2545 - กันยายน พ.ศ. 2547) โดยมี ผู้ช่วยศาสตราจารย์ ดร. สัตวแพทย์หญิงจุรีรัตน์ สำเร็จประสงค์ เป็นหัวหน้าโครงการ

ปี 2547

โครงการวิจัยเรื่อง “การศึกษาพื้นที่ต้นแบบปลอดโรคปากและเท้าเปื่อยในเขตเชียงใหม่ - ลำพูน และจังหวัดน่าน” ได้รับงบประมาณสนับสนุนจากสำนักงานคณะกรรมการวิจัยแห่งชาติ (วช.) งบประมาณทั้งโครงการ 1,500,000 บาท ระยะเวลาดำเนินงาน 1 ปี (11 กุมภาพันธ์ พ.ศ. 2547 - 10 กุมภาพันธ์ พ.ศ. 2548) โดยมี รองศาสตราจารย์ ดร. นายสัตวแพทย์สุวิชัย โรจนเสถียร เป็นหัวหน้าโครงการ

โครงการวิจัยเรื่อง “การประเมินผลกระทบจากการระบาดมาตรการฟื้นฟูระบบเฝ้าระวังและควบคุมโรคหวัดสัตว์ปีกในภาคเหนือ” ได้รับงบประมาณสนับสนุนจากสำนักงานคณะกรรมการวิจัยแห่งชาติ (วช.) งบประมาณทั้งโครงการ 3,572,000 บาท ระยะเวลาดำเนินงาน 1 ปี (5 กรกฎาคม พ.ศ. 2547 - 4 กรกฎาคม พ.ศ. 2548) โดยมี รองศาสตราจารย์ ดร. นายสัตวแพทย์สุวิชัย โรจนเสถียร เป็นหัวหน้าโครงการ

ปี 2548

โครงการวิจัยเรื่อง “การศึกษาพื้นที่ต้นแบบปลอดโรคปากเท้าเปื่อยในเขตเชียงใหม่-ลำพูน และจังหวัดน่าน (โครงการศึกษาสร้างฟาร์มสุกรปลอดโรคปากและเท้าเปื่อย) ไทย” ได้รับงบประมาณสนับสนุนจากสำนักงานคณะกรรมการวิจัยแห่งชาติ (วช.) งบประมาณทั้งโครงการ 1,500,000 บาท ระยะเวลาดำเนินงาน 1 ปี (ตุลาคม พ.ศ. 2548 - กันยายน พ.ศ. 2549) โดยมี รองศาสตราจารย์ ดร. นายสัตวแพทย์สุวิชัย โรจนเสถียร เป็นหัวหน้าโครงการ

ปี 2549

โครงการวิจัยเรื่อง “ต้นแบบการวิจัยอย่างมีส่วนร่วมโดยชุมชนและองค์การปกครองส่วนท้องถิ่น เพื่อเฝ้าระวังและสื่อสารความเสี่ยงจากโรคสัตว์อันตราย : ศึกษาโดยใช้กรณีไข้หวัดนกเป็นโจทย์” ได้รับงบประมาณสนับสนุนจากสำนักงานกองทุนสนับสนุนการวิจัย (สกว.) งบประมาณทั้งโครงการ 1,675,506 บาท ระยะเวลาตั้งแต่มิถุนายน พ.ศ. 2549 - พฤษภาคม พ.ศ. 2550) โดยมี รองศาสตราจารย์ ดร. นายสัตวแพทย์เลิศรัก ศรีกิจการ เป็นหัวหน้าโครงการ

โครงการวิจัยเรื่อง “การศึกษาปัจจัยเสี่ยง ความรู้ ทัศนคติและแนวทางการดำเนินการควบคุมป้องกันโรคไข้หวัดนกไทย” ได้รับงบประมาณสนับสนุนจากสำนักงานคณะกรรมการวิจัยแห่งชาติ (วช.) งบประมาณทั้งโครงการ 3,500,000 บาท ระยะเวลาดำเนินงาน 1 ปี (กันยายน พ.ศ. 2549 - สิงหาคม พ.ศ.2550) โดยมี รองศาสตราจารย์ ดร. นายสัตวแพทย์สุวิชัย โรจนเสถียร เป็นหัวหน้าโครงการ

ปี 2550

โครงการวิจัยเรื่อง “การเพิ่มประสิทธิภาพการผลิตของเกษตรรายย่อยและสหกรณ์ผู้เลี้ยงโคนมในภาคเหนือตอนบนของไทย” ได้รับงบประมาณสนับสนุนจากสำนักงานคณะกรรมการวิจัยแห่งชาติ (วช.) งบประมาณทั้งโครงการ 1,300,000 บาทระยะเวลาดำเนินงาน 1 ปี (สิงหาคม พ.ศ. 2550 - กรกฎาคม พ.ศ. 2551) โดยมี รองศาสตราจารย์ ดร. นายสัตวแพทย์สุวิชัย โรจนเสถียร เป็นหัวหน้าโครงการ

ปี 2551

โครงการวิจัย เรื่อง “The Studies on the Effectivenss for Avian Influenza Control and Preventive Measures in the Asian Partnership Countries” ได้รับงบประมาณสนับสนุนจาก International Development Research Center (IDRC) ประเทศแคนนาดา งบประมาณทั้งโครงการ 5,952,100 บาท ระยะเวลาดำเนินงาน 2 ปี (มกราคม พ.ศ. 2551 - ธันวาคม พ.ศ. 2552) โดยมี รองศาสตราจารย์ ดร. นายสัตวแพทย์ สุวิชัย โรจนเสถียร เป็นหัวหน้าโครงการ

ปี 2553

โครงการวิจัยเรื่อง “การประเมินความเสี่ยงและแบบจำลองความน่าจะเป็นของการปนเปื้อนเชื้อซัลโมเนลลาที่เพาะแยกได้จากกระบวนการผลิตสุกรขุนเปรียบเทียบระหว่างฟาร์มสุกรในรูปแบบการเลี้ยงแบบสหกรณ์และฟาร์มสุกรในรูปแบบการเลี้ยงแบบครบวงจรในแถบภาคเหนือตอนบนของประเทศไทย” ได้รับงบประมาณสนับสนุนจากสำนักงานพัฒนาวิทยาศาสตร์และเทคโนโลยีแห่งชาติ (สวทช.) งบประมาณทั้งโครงการ 2,120,000 บาท ระยะเวลาดำเนินงาน 1 ปี (1 กรกฎาคม พ.ศ. 2553 - 31 สิงหาคม พ.ศ. 2555) โดยมี รองศาสตราจารย์ ดร. นายสัตวแพทย์ประภาส พัชนี เป็นหัวหน้าโครงการ

ปี 2554

โครงการวิจัย เรื่อง “The Status of Hygienic Practices of Small Scale Poultry Slaughter House in Asian Partnership Countries” ได้รับงบประมาณสนับสนุนจาก International Livestock Research Institute (ILRI) งบประมาณทั้งโครงการ 131,148 ดอลลาร์ (ประมาณ 3,934,440 บาท) ระยะเวลาดำเนินงาน 1 ปี (มีนาคม พ.ศ. 2554 - มีนาคม พ.ศ. 2555) โดยมี รองศาสตราจารย์ ดร. นายสัตวแพทย์ สุวิชัย โรจนเสถียร เป็นหัวหน้าโครงการ

โครงการวิจัยเรื่อง “ต้นแบบศูนย์บริการสัตวแพทย์ด้านสุขภาพฝูงสำหรับการพัฒนาอย่างยั่งยืน ของสหกรณ์โคนมในประเทศไทย” ได้รับงบประมาณสนับสนุนจากสำนักงานคณะกรรมการวิจัยแห่งชาติ (วช.) งบประมาณทั้งโครงการ 1,800,000 ระยะเวลาดำเนินงาน 1 ปี (พฤษภาคม พ.ศ. 2554 - มิถุนายน พ.ศ. 2555) โดยมี ศาสตราจารย์ ดร. นายสัตวแพทย์วิทยา สุริยาสถาพร เป็นหัวหน้าโครงการ

โครงการวิจัยเรื่อง “การควบคุมการตกมันในช้างด้วยวิธีการกระตุ้นภูมิคุ้มกันต่อฮอร์โมน” ได้รับงบประมาณสนับสนุนจากสำนักงานคณะกรรมการวิจัยแห่งชาติ (วช.) งบประมาณทั้งโครงการ 1,287,000 ระยะเวลาดำเนินงาน 1 ปี (1 กรกฎาคม พ.ศ. 2554 - 30 มิถุนายน พ.ศ. 2555) โดยมี ศาสตราจารย์ปฏิบัติ ดร. นายสัตวแพทย์ฉัตรโชติ ทิตาราม เป็นหัวหน้าโครงการ

ปี 2555

โครงการวิจัยเรื่อง “โครงการการพัฒนาสารสกัดขมิ้นชันและสารสกัดดีปลีด้วยเทคนิคโซลิด ดิสเพอร์ชัน เพื่อใช้เป็นสารเสริมในอาหารสัตว์ปีกสำหรับกระตุ้นการเจริญเติบโตและป้องกันการติดเชื้อซัลโมเนลล่าเอนเทอริติดิสในไก่เนื้อ” ได้รับงบประมาณสนับสนุนจากสำนักงานพัฒนาการวิจัยการเกษตร (สวก.) งบประมาณทั้งโครงการ 1,858,000 บาท ระยะเวลาดำเนินงาน 2 ปี (สิงหาคม พ.ศ. 2555 - กันยายน พ.ศ. 2557) โดยมี รองศาสตราจารย์ ดร. นายสัตวแพทย์ภาณุวัฒน์ แย้มสกุล เป็นหัวหน้าโครงการ

ปี 2556

โครงการวิจัย เรื่อง “An Ecohealth Approach to Develop a Strategy for the Prudent Use of Antimicrobials to control Antimicrobial Resistance in Human, Animal and Environmental Health in Asia” ได้รับงบประมาณสนับสนุนจาก สถาบันวิจัยระบบสาธารณสุข (สวรส) งบประมาณทั้งโครงการ 5,700,000 บาท ระยะเวลาดำเนินงาน 3 ปี (กรกฎาคม พ.ศ. 2556 - มิถุนายน พ.ศ. 2559) โดยมี รองศาสตราจารย์ ดร. นายสัตวแพทย์สุวิชัย โรจนเสถียร เป็นหัวหน้าโครงการ

โครงการวิจัยเรื่อง “การลดจำนวนผู้ป่วยโรคไข้หูดับในจังหวัดเชียงใหม่ด้วยหลักการสุขภาพหนึ่งเดียว” ได้รับงบประมาณสนับสนุนจาก สถาบันวิจัยระบบสาธารณสุข (สวรส) งบประมาณทั้งโครงการ 4,797,800 บาท ระยะเวลาดำเนินงาน 1 ปี (15 มีนาคม พ.ศ. 2557 - 14 มีนาคม พ.ศ. 2558) โดยมี รองศาสตราจารย์ ดร. นายสัตวแพทย์สุวิชัย โรจนเสถียร เป็นหัวหน้าโครงการ

ปี 2557

โครงการวิจัย เรื่อง “การมีส่วนร่วมในการเฝ้าระวังสุขภาพสัตว์ด้วยระบบดิจิตอล : ตัวแบบสุขภาพหนึ่งเดียวที่สามารถป้องกัน pandemic ที่ต้นเหตุ” ได้รับการสนับสนุนงบประมาณจากมูลนิธิ Skoll Global Threats Fund งบประมาณทั้งโครงการ จำนวน 2 ล้านเหรียญสหรัฐ (ประมาณ 60,000,000 บาท) ระยะเวลาดำเนินงาน 2 ปี ตั้งแต่ 1 สิงหาคม พ.ศ. 2557 - 31 กรกฎาคม พ.ศ. 2559 โดยมี รองศาสตราจารย์ ดร. นายสัตวแพทย์เลิศรัก ศรีกิจการ เป็นหัวหน้าโครงการ

ปี 2559

โครงการวิจัยเรื่อง “Participatory Animal Health Digital Surveillance : Effective one health model preventing pandemic at it’ s source” เฟสที่ 2 ได้รับการสนับสนุนงบประมาณจากมูลนิธิ Skoll Global Threats Fund จำนวนเงิน 71,199,450 บาท ระยะเวลา 2 ปี ตั้งแต่เดือนธันวาคม พ.ศ. 2559 ถึงเดือนพฤศจิกายน พ.ศ. 2561 โดยมี รองศาสตราจารย์ ดร. นายสัตวแพทย์เลิศรัก ศรีกิจการ เป็นหัวหน้าโครงการ

โครงการวิจัยเรื่อง “An Ecohealth Approach to Develop a Strategy for the Prudent Use of Antimicrobials to Control Antimicrobial Resistance in Human, Animal and Environmental Health in Asia (ต่อเนื่องในปีที่ 3)” ได้รับการสนับสนุนงบประมาณจาก International Development Research Center (IDRC) จำนวนเงิน 2,827,490 บาท ระยะเวลาตั้งแต่ 16 ธันวาคม พ.ศ. 2558 - 16 สิงหาคม พ.ศ. 2559 โดยมี ผู้ช่วยศาสตราจารย์ ดร. นายสัตวแพทย์สุวิทย์ โชตินันท์ เป็นหัวหน้าโครงการ

ปี 2560

โครงการวิจัยเรื่อง “การพัฒนาไฮโดรเจลจุ่มเต้าจากข้าวไทยที่มีสารต้านเชื้อแบคทีเรียสำหรับป้องกันภาวะเต้านมอักเสบในโค” ได้รับทุนอุดหนุนจากสำนักงานพัฒนาการวิจัยการเกษตร (องค์การมหาชน) สวก. จำนวนเงิน 1,437,700 บาท ระยะเวลา 1.6 ปี ตั้งแต่ 9 พฤศจิกายน พ.ศ. 2559 ถึง 8 พฤษภาคม พ.ศ. 2561 โดยมี รองศาสตราจารย์ ดร. นายสัตวแพทย์รักธรรม เมฆไตรรัตน์ เป็นหัวหน้าโครงการ

โครงการวิจัยเรื่อง “การทดสอบประสิทธิภาพวัคซีนอหิวาต์สัตว์ปีกต้นแบบชนิดหยอดจมูกในเป็ด ระยะที่ 2” ได้รับทุนอุดหนุนจากสำนักงานพัฒนาวิทยาศาสตร์และเทคโนโลยีแห่งชาติ (สวทช.) จำนวนเงิน 1,145,000 บาท ระยะเวลา 1 ปี ตั้งแต่ 1 สิงหาคม พ.ศ. 2560 ถึง 31 กรกฎาคม พ.ศ. 2561 โดยมี รองศาสตราจารย์ ดร. นายสัตวแพทย์รักธรรม เมฆไตรรัตน์ เป็นหัวหน้าโครงการ

ปี 2561

โครงการวิจัยเรื่อง “การพัฒนาเครือข่ายเกษตรกรเลี้ยงไก่พื้นเมืองประดู่หางดำและระบบห่วงโซ่อุปทาน เพื่อเพิ่มศักยภาพการแข่งขันของเศรษฐกิจชุมชน: กรณีศึกษา น่านโมเดล” ได้รับการสนับสนุนงบประมาณจากสำนักงานคณะกรรมการส่งเสริมวิทยาศาสตร์ วิจัยและนวัตกรรม จำนวนเงิน 1,206,940 บาท ระยะเวลา 1 ปี ตั้งแต่ 15 มกราคม พ.ศ. 2561 ถึง 14 มกราคม พ.ศ. 2562 โดยมี ผู้ช่วยศาสตราจารย์ ดร. นายสัตวแพทย์สุวิทย์ โชตินันท์ เป็นหัวหน้าโครงการ

โครงการวิจัยเรื่อง “การจัดการปัญหาโรคปาก-เท้าเปื่อยในโค-กระบือพื้นเมืองจังหวัดน่าน ด้วยเครือข่ายทางสังคมของเกษตร และการวิเคราะห์ข้อมูลเชิงพื้นที่” ได้รับทุนอุดหนุนจากสำนักงานกองทุนสนับสนุนการวิจัย (สกว.) จำนวนเงิน 1,006,500 บาท ระยะเวลา 1 ปี ตั้งแต่ 15 มกราคม พ.ศ. 2561 ถึง 14 มกราคม พ.ศ. 2562 โดยมี ผู้ช่วยศาสตราจารย์ ดร. นายสัตวแพทย์ปรมินทร์ วินิจฉัยกุล เป็นหัวหน้าโครงการ

ปี 2562

โครงการวิจัยเรื่อง “รูปแบบการพัฒนาเกษตรกรกลุ่มผู้เลี้ยงไก่ประดู่หางดำไปสู่การเป็นวิสาหกิจชุมชนที่ปราดเปรื่อ : กลุ่มอำเภอจอมทอง จังหวัดเชียงใหม่ และกลุ่มอำเภอทุ่งช้าง จังหวัดน่าน” ได้รับทุนอุดหนุนจากสำนักงานกองทุนสนับสนุนการวิจัย (ฝ่ายเกษตร) จำนวนเงิน 4,837,120 บาท ระยะเวลา 2 ปี ตั้งแต่ 15 พฤษภาคม พ.ศ. 2562 ถึง 14 พฤศจิกายน พ.ศ. 2564 โดยมี ผู้ช่วยศาสตราจารย์ ดร. นายสัตวแพทย์สุวิทย์ โชตินันท์ เป็นหัวหน้าโครงการ

ปี 2563

โครงการวิจัยเรื่อง “โครงการนวัตกรรมวัคซีนป้องกันโรคพยาธิเม็ดเลือด *Ehrlichia canis* ในสุนัข” ได้รับทุนอุดหนุนจากหน่วยบริหารและจัดการทุนด้านการเพิ่มความสามารถในการแข่งขันประเทศ (บพข.) จำนวนเงิน 1,900,000 บาท ระยะเวลา 1 ปี ตั้งแต่ 1 กันยายน พ.ศ. 2563 ถึง 31 กันยายน พ.ส. 2568 โดยมี รองศาสตราจารย์ ดร. นายสัตวแพทย์ณัฐวุฒิ สถิตเมธี เป็นหัวหน้าโครงการ

ปี 2564

โครงการวิจัยเรื่อง “ขับเคลื่อนเชิงบูรณาการตลอดโซ่อุปทานและโซ่คุณค่าสู่ระบบการผลิตไก่พื้นเมือง (ประดู่หางดำ) เชิงพาณิชย์ เพื่อเพิ่มมูลค่าทางเศรษฐกิจของไก่พื้นเมืองไทยและยกระดับ-กระจายรายได้สู่เกษตรกรในภาคเหนือของประเทศไทย” ได้รับทุนอุดหนุนจากสำนักงานการวิจัยแห่งชาติ (วช.) จำนวนเงิน 3,522,000 บาท ระยะเวลา 1 ปี ตั้งแต่ 19 กุมภาพันธ์ พ.ศ. 2564 ถึง 18 กุมภาพันธ์ พ.ศ. 2565 โดยมี ผู้ช่วยศาสตราจารย์ ดร. นายสัตวแพทย์สุวิทย์ โชตินันท์ เป็นหัวหน้าโครงการ

โครงการวิจัยเรื่อง “การประเมินความเสี่ยงการปนเปื้อนและระบาดวิทยาโมเลกุลของเชื้อ *Salmonella* ที่แยกได้จากระบบการผลิตไก่พื้นเมืองประดู่หางดำในเขตภาคเหนือของประเทศไทย” ได้รับทุนอุดหนุนจากสำนักงานคณะกรรมการส่งเสริมวิทยาศาสตร์ส่งเสริมวิทยาศาสตร์ วิจัยและนวัตกรรม (สกสว.) จำนวนเงิน 1,488,720 บาท ระยะเวลา 1 ปี ตั้งแต่ 1 กุมภาพันธ์ พ.ศ. 2564 ถึง 31 มกราคม พ.ศ. 2565 โดยมี รองศาสตราจารย์ ดร. นายสัตวแพทย์ประภาส พัชนี เป็นหัวหน้าโครงการ

ปี 2565

โครงการวิจัยแผนงาน “การขับเคลื่อนเชิงบูรณาการเพื่อยกระดับไก่พื้นเมืองไทยสู่สัตว์เศรษฐกิจ และยกระดับกระจายรายได้สู่เกษตรกรในภาคเหนือของประเทศไทย” ได้รับทุนอุดหนุนจากสำนักงานการวิจัยแห่งชาติ (วช.) จำนวนเงิน 2,400,000 บาท ระยะเวลา 1 ปี ตั้งแต่ 21 เมษายน พ.ศ. 2565 ถึง 20 กุมภาพันธ์ พ.ศ. 2566 โดยมี ผู้ช่วยศาสตราจารย์ ดร. นายสัตวแพทย์สุวิทย์ โชตินันท์ เป็นหัวหน้าโครงการ

ปี 2566

โครงการวิจัยเรื่อง “การขับเคลื่อนเชิงบูรณาการเพื่อยกระดับไก่พื้นเมืองไทยสู่สัตว์เศรษฐกิจและยกระดับ - กระจายรายได้สู่เกษตรกรในภาคเหนือของประเทศไทย (ปีที่ 3)” ได้รับการสนับสนุนงบประมาณจากสำนักงานการวิจัยแห่งชาติ จำนวนเงิน 1,400,000 บาท ระยะเวลา 1 ปี ตั้งแต่ 3 มีนาคม พ.ศ. 2566 ถึง 2 มีนาคม พ.ศ. 2567 โดยมี ผู้ช่วยศาสตราจารย์ ดร. นายสัตวแพทย์สุวิทย์ โชตินันท์ เป็นหัวหน้าโครงการ

ปี 2559

โครงการวิจัยเรื่อง “การพัฒนาต้นแบบ “สมาร์ทอปท.”ด้านสุขภาพและความปลอดภัยชุมชนด้วยนวัตกรรมการจัดการดิจิทัล PODD” ได้รับการสนับสนุนงบประมาณจากหน่วยบริหารและจัดการทุนด้านการพัฒนาระดับพื้นที่ (บพท.) จำนวนเงิน 2,467,050 บาท ระยะเวลา 1 ปี ตั้งแต่ 29 มีนาคม พ.ศ. 2567 ถึง 28 มีนาคม พ.ศ. 2567 โดยมี อาจารย์ ดร. สัตวแพทย์หญิงณัฐกานต์ อวัยวานนท์ เป็นหัวหน้าโครงการ นอกจากนี้ยังมีงานวิจัยที่โดดเด่นของคณะสัตวแพทยศาสตร์ มหาวิทยาลัยเชียงใหม่ ดังนี้

การวิจัยด้านการเลี้ยงไก่พื้นเมือง

งานวิจัยของคณะสัตวแพทยศาสตร์ มหาวิทยาลัยเชียงใหม่ เป็นตัวอย่างของการประยุกต์ใช้วิทยาศาสตร์และนวัตกรรมเพื่อส่งเสริมการเลี้ยงไก่พื้นเมืองในระดับชุมชนและประเทศ โดยมุ่งเน้นการพัฒนาระบบการผลิตที่เหมาะสม ยกระดับมาตรฐานการเลี้ยง เพิ่มประสิทธิภาพการจัดการ และพัฒนาตลาดให้สอดคล้องกับความต้องการของผู้บริโภค พร้อมทั้งสร้างเครือข่ายเกษตรกรให้เข้มแข็งและยั่งยืน ตลอดระยะเวลากว่า 20 ปีที่ผ่านมา โครงการวิจัยได้ต่อยอดจากการพัฒนาไก่ประดู่หางดำสายพันธุ์แท้ของกรมปศุสัตว์ โดยนำมาปรับปรุงระบบการผลิตและการเลี้ยงให้เหมาะสมกับเชิงเศรษฐกิจมากยิ่งขึ้น ในระยะแรกได้ส่งเสริมให้เกษตรกรใช้ระบบฟักไข่ตามธรรมชาติ ก่อนจะพัฒนาไปสู่การใช้เทคโนโลยี เช่น ตู้ฟักไข่ และระบบการเลี้ยงแบบกึ่งโรงเรือน เพื่อเพิ่มประสิทธิภาพการผลิต ลดอัตราการสูญเสีย และสามารถควบคุมคุณภาพได้อย่างเหมาะสม

นอกจากการพัฒนาพันธุ์และระบบการเลี้ยง งานวิจัยยังให้ความสำคัญกับการส่งเสริมให้เกษตรกรรวมกลุ่มเป็นวิสาหกิจชุมชน พร้อมทั้งจัดอบรมถ่ายทอดองค์ความรู้ด้านสุขภาพสัตว์ การป้องกันโรค การใช้วัคซีน การให้อาหารที่เหมาะสม ตลอดจนการพัฒนาให้เกษตรกรสามารถจัดการฟาร์มได้ด้วยตนเองอย่างมืออาชีพ รวมถึงการส่งเสริมมาตรฐานฟาร์ม (GAP) และการเข้าสู่ระบบการผลิตที่ปลอดภัยต่อผู้บริโภค

ระบบการตลาดก็เป็นอีกหนึ่งประเด็นที่ได้รับการพัฒนาอย่างต่อเนื่อง โดยมีการเชื่อมโยงระหว่างกลุ่มเกษตรกรกับตลาดกลาง ผู้ค้าส่ง โรงแปรรูป ร้านค้าท้องถิ่น และเครือข่ายตลาดออนไลน์ เพื่อให้ผลิตภัณฑ์ไก่พื้นเมืองเข้าถึงผู้บริโภคหลากหลายกลุ่มมากขึ้น ทั้งยังมีการสร้างแบรนด์ผลิตภัณฑ์พื้นเมืองเพื่อยกระดับสินค้าให้มีภาพลักษณ์น่าเชื่อถือการพัฒนาไม่เพียง

ครอบคลุมมิติด้านเศรษฐกิจ แต่ยังขับเคลื่อนด้วยแนวคิดเกษตรกรรุ่นใหม่ (Smart Farmers) ที่มีความสามารถด้านการบริหารจัดการ ใช้เทคโนโลยีในการผลิต มีความเข้าใจตลาด และสามารถพัฒนาเป็นผู้ประกอบการธุรกิจเกษตรอย่างยั่งยืน อีกทั้งยังเน้นการสร้างมูลค่าเพิ่มให้กับผลิตภัณฑ์ เช่น การแปรรูปไก่พื้นเมืองเป็นผลิตภัณฑ์พร้อมบริโภค การออกแบบบรรจุภัณฑ์ การสร้างเมนูท้องถิ่นที่เชื่อมโยงกับการท่องเที่ยว และการเจาะตลาดเฉพาะกลุ่ม (niche market) ที่มีความต้องการสูง เช่น ตลาดผู้รักสุขภาพ



แนวทางวิจัยแบบบูรณาการนี้ช่วยผลักดันให้ไก่พื้นเมืองเป็นหนึ่งในเครื่องมือสำคัญในการสร้างอาชีพ กระตุ้นเศรษฐกิจฐานราก ลดความเหลื่อมล้ำ และยังเป็นการรักษาองค์ความรู้ ภูมิปัญญา และอัตลักษณ์ทางวัฒนธรรมของท้องถิ่นให้คงอยู่และต่อยอดได้อย่างยั่งยืนในอนาคต ผู้ช่วยศาสตราจารย์ ดร. นายสัตวแพทย์ สุวิทย์ โชตินันท์ อาจารย์ประจำสำนักวิชาสัตวแพทยศาสตร์ มหาวิทยาลัยเชียงใหม่ และทีมนักวิจัยและนวัตกรชุมชน ในงานประกวดผลงาน "ชุมชนนวัตกรรมแห่งการเรียนรู้" ครั้งที่ 2 (The 2nd Learning and Innovation Community Award) ภายใต้กรอบการวิจัย "ชุมชนนวัตกรรมแห่งการเรียนรู้" ภายใต้แผนงานย่อยรายประเด็น "เพิ่มความเข้มแข็งของเศรษฐกิจฐานรากในพื้นที่ให้พึ่งพาตนเองได้และมีการกระจายรายได้สู่สังคม / ท้องถิ่นมากขึ้น" ประจำปีงบประมาณ พ.ศ. 2567 ระหว่างวันที่ 16 - 17 กันยายน พ.ศ. 2567 ณ โรงแรมเดอะ เบอร์เคลีย์ ประตูน้ำกรุงเทพมหานคร จัดโดย หน่วยบริหารและจัดการทุนด้านการพัฒนาระดับพื้นที่ (บพท.)

โดยทีมนักวิจัยและนวัตกรชุมชน ได้รับรางวัลดังนี้

- **รางวัลระดับดีเด่น ประเภท นวัตกรรม / เทคโนโลยีที่เหมาะสม** จากผลงาน "เทคโนโลยีการกำจัดขยะอินทรีย์ด้วย BSF และ เทคโนโลยีการเลี้ยงไก่ด้วย BSF เพื่อลดต้นทุนอาหารสัตว์

- **รางวัลระดับดีเด่น ประเภท นวัตกรชุมชน** จากผลงาน "โครงการเมืองน่านสะอาด : ระบบการจัดการผลพลอยได้จากการเกษตรและขยะเปียกในชุมชนจังหวัดน่าน เพื่อสร้างโอกาสด้านอาชีพการเลี้ยงไก่พื้นเมืองประดู่หางดำและหนอน BSF"

งานวิจัยด้านสมุนไพรในสัตว์

ตลอด 30 ปีแห่งการบ่มเพาะองค์ความรู้และสร้างสรรค์นวัตกรรม คณะสัตวแพทยศาสตร์ มหาวิทยาลัยเชียงใหม่ ได้วางรากฐานในการวิจัยสมุนไพรทางสัตวแพทย์ โดยผสานภูมิปัญญาดั้งเดิมเข้ากับวิทยาศาสตร์สมัยใหม่ เพื่อพัฒนาองค์ความรู้ที่ยั่งยืนและตอบโจทย์ความท้าทายด้านสุขภาพสัตว์อย่างรอบด้าน คณะฯ ได้ทุ่มเทให้กับการศึกษาสมุนไพรต่าง ๆ โดยเฉพาะสมุนไพรพื้นบ้านของไทย โดยมุ่งเน้นการประยุกต์ใช้กับสัตว์หลากหลายชนิด ทั้งในสัตว์เลี้ยง ปศุสัตว์ สัตว์น้ำ รวมถึงสัตว์ป่า เพื่อแก้ไขปัญหาสุขภาพสัตว์เฉพาะทางที่พบได้บ่อยในภูมิภาค งานวิจัยของคณะฯ มีผลงานที่โดดเด่นและได้รับการยอมรับอย่างกว้างขวางในระดับชาติและนานาชาติ

คณะฯ ให้ความสำคัญกับการศึกษาโดยนำวิธีการทางวิทยาศาสตร์ที่ทันสมัยมาใช้ในการประเมินประสิทธิภาพและความปลอดภัยของสมุนไพร โดยเฉพาะสมุนไพรพื้นบ้านของไทย เช่น ไพลเหลือง ไพลดำ ขมิ้นชัน ฝางมะแขว่น กานพลู และน้ำมันสัตว์ทะเล ซึ่งผลการวิจัยได้นำไปสู่การพัฒนาผลิตภัณฑ์ทางสัตวแพทย์ที่มีประสิทธิภาพและปลอดภัย นอกจากนั้นยังมีการใช้ของเสียทางการเกษตรพัฒนาเป็นสารเสริมเพื่อส่งเสริมสุขภาพและเพิ่มผลผลิตทางการเกษตร อาทิ เปลือกมังคุด เปลือกมะม่วง และเปลือกกระเทียม โดยคณะฯ เน้นการใช้สมุนไพรและผลผลิตทางการเกษตรที่มีอยู่ในท้องถิ่นและมีความปลอดภัยต่อสัตว์ พัฒนาเป็นผลิตภัณฑ์ที่มีมูลค่าเพิ่ม ซึ่งเป็นการส่งเสริมการใช้ทรัพยากรอย่างคุ้มค่าและลดของเสียทางการเกษตร คณะสัตวแพทยศาสตร์ มหาวิทยาลัยเชียงใหม่ มีการทดลองตลอดทั้งในหลอดทดลอง (*in vitro*) ในสัตว์ทดลอง (*in vivo*) จนถึงการทดลองทางคลินิก (clinical trial) เพื่อให้มั่นใจในคุณภาพและความน่าเชื่อถือของผลงานวิจัย

นอกจากศึกษาการนำสมุนไพรมาใช้เพื่อการส่งเสริมสุขภาพสัตว์โดยตรง ยังมีอีกหนึ่งความโดดเด่นคือ การพัฒนาผลผลิตทางการเกษตร เช่น ข้าวเปลือกทุเรียน เพื่อให้เป็นระบบนำส่งยาที่มีประสิทธิภาพและปลอดภัยในการรักษาโรคต่าง ๆ

คณะฯ เชื่อว่า การดูแลสัตว์ให้มีสุขภาพดีเป็นส่วนสำคัญในการสร้างสุขภาพแบบองค์รวมที่ดี ซึ่งเชื่อมโยงถึงสุขภาพของมนุษย์ด้วย ยิ่งไปกว่านั้น การศึกษาและพัฒนาผลิตภัณฑ์ต่าง ๆ ของทางคณะฯ ไม่ได้มีวัตถุประสงค์เพื่อสัตว์เพียงอย่างเดียว แต่หลายงานยังเป็นต้นแบบให้กับการศึกษาต่อยอดและการพัฒนาผลิตภัณฑ์สำหรับมนุษย์ต่อไป เช่น การพัฒนาสารสกัดจากสมุนไพรไทยเพื่อใช้ในการรักษาโรคข้ออักเสบในสัตว์ ซึ่งผลการวิจัยนี้ได้นำไปสู่การศึกษาต่อยอดในมนุษย์ และมีศักยภาพในการพัฒนาเป็นยาสำหรับมนุษย์ในอนาคต คณะฯ ตระหนักถึงความสำคัญของการทำงานร่วมกับชุมชนท้องถิ่นเพื่อแลกเปลี่ยนองค์ความรู้และส่งเสริมการใช้ประโยชน์จากสมุนไพร รวมทั้งใช้ประโยชน์จากของเหลือทางการเกษตรให้เกิดความคุ้มค่ามากที่สุด นับเป็นการอนุรักษ์ภูมิปัญญาดั้งเดิมและส่งเสริมการพัฒนาอย่างมีส่วนร่วมกับชุมชน

การจัดตั้งกลุ่มวิจัย / ศูนย์วิจัย (ตั้งแต่ปี พ.ศ. 2558 – 2567)

นอกจากนี้ทางคณะฯ ยังได้มีการส่งเสริมให้มีกลุ่มวิจัย ศูนย์วิจัย และศูนย์ความเป็นเลิศ เพื่อการทำงานบูรณาการข้ามศาสตร์ในหลากหลายสาขาวิชา โดยได้รับทุนในการดำเนินงานจากทางสำนักบริหารงานวิจัย (สบว.) มหาวิทยาลัยเชียงใหม่ โดยมีรายละเอียดดังนี้

ประจำปี 2558 (จำนวน 1 ศูนย์)			
ลำดับ	ชื่อศูนย์	หัวหน้าศูนย์	งบประมาณ (บาท)
1	ศูนย์ความเป็นเลิศด้านการวิจัยช้างและสัตว์ป่า	ศ.ปฏิบัติ ดร.น.สพ.ฉัตรโชติ ทิตาราม	1,500,000

ประจำปี 2559 (จำนวน 2 ศูนย์)			
ลำดับ	ชื่อศูนย์	หัวหน้าศูนย์	งบประมาณ (บาท)
1	ศูนย์ความเป็นเลิศทางสัตวแพทย์สาธารณสุข	ผศ.ดร.สพ.ญ.ดวงพร พิชผล	1,500,000
2	ศูนย์ความเป็นเลิศด้านการวิจัยช้างและสัตว์ป่า	ศ.ปฏิบัติ ดร.น.สพ.ฉัตรโชติ ทิตาราม	1,440,000

ประจำปี 2560 (จำนวน 4 ศูนย์)			
ลำดับ	ชื่อศูนย์	หัวหน้าศูนย์	งบประมาณ (บาท)
1	ศูนย์ความเป็นเลิศทางสัตวแพทย์สาธารณสุข	ผศ.ดร.สพ.ญ.ดวงพร พิชผล	1,875,000
2	ศูนย์ความเป็นเลิศด้านการวิจัยช้างและสัตว์ป่า	ศ.ปฏิบัติ ดร.น.สพ.ฉัตรโชติ ทิตาราม	1,440,000
3	ศูนย์วิจัยชีวศาสตร์ทางสัตวแพทย์	ศ.(เชี่ยวชาญพิเศษ) ดร.น.สพ.กรกฎ งานวงศ์พาณิชย์	1,200,000
4	ศูนย์บูรณาการวิจัยเวชศาสตร์ป้องกันทางสัตวแพทย์	รศ.ดร.น.สพ.ประภาส พัชนี	960,000

ประจำปี 2561 (จำนวน 3 ศูนย์)			
ลำดับ	ชื่อศูนย์	หัวหน้าศูนย์	งบประมาณ (บาท)
1	ศูนย์วิจัยชีวศาสตร์ทางสัตวแพทย์	ศ.(เชี่ยวชาญพิเศษ) ดร.น.สพ.กรกฎ งานวงศ์พาณิชย์	1,560,000
2	ศูนย์ความเป็นเลิศด้านการวิจัยช้างและสัตว์ป่า	ศ.ปฏิบัติ ดร.น.สพ.ฉัตรโชติ ทิตาราม	1,360,000
3	ศูนย์บูรณาการวิจัยเวชศาสตร์ป้องกันทางสัตวแพทย์	รศ.ดร.น.สพ.ประภาส พัชนี	960,000

ประจำปี 2562 (จำนวน 4 ศูนย์ / กลุ่ม)			
ลำดับ	ชื่อศูนย์วิจัย / กลุ่มวิจัย	หัวหน้าศูนย์ / กลุ่ม	งบประมาณ (บาท)
1	ศูนย์วิจัยชีวศาสตร์ทางสัตวแพทย์	ศ.(เชี่ยวชาญพิเศษ) ดร.น.สพ.กรกฎ งานวงศ์พาณิชย์	1,840,000
2	ศูนย์วิจัยเพื่อการผลิตและพัฒนาผลิตภัณฑ์และนวัตกรรมสำหรับสุขภาพและผลผลิตของสัตว์	ศ.ดร.น.สพ.วิทยา สุริยาสถาพร	1,700,000
3	ศูนย์วิจัยช้างและสัตว์ป่า	ศ.ปฏิบัติ ดร.น.สพ.ฉัตรโชติ ทิตาราม	1,400,000
4	กลุ่มวิจัยบูรณาการวิจัยเวชศาสตร์ป้องกันทางสัตวแพทย์	รศ.ดร.น.สพ.ประภาส พัชนี	920,000

ประจำปี 2563 (จำนวน 5 ศูนย์ / กลุ่ม)			
ลำดับ	ชื่อศูนย์วิจัย / กลุ่มวิจัย	หัวหน้าศูนย์ / กลุ่ม	งบประมาณ (บาท)
1	ศูนย์วิจัยเพื่อการผลิตและพัฒนาผลิตภัณฑ์และนวัตกรรมสำหรับสุขภาพและผลผลิตของสัตว์	ศ.ดร.น.สพ.วิทยา สุริยาสถาพร	1,500,000
2	ศูนย์วิจัยช้างและสัตว์ป่า	ศ.ปฏิบัติ ดร.น.สพ.ฉัตรโชติ ทิตาราม	1,470,000
3	กลุ่มวิจัยชีวศาสตร์ทางสัตวแพทย์	ศ.(เชี่ยวชาญพิเศษ) ดร.น.สพ.กรกฎ งานวงศ์พาณิชย์	1,440,000
4	กลุ่มวิจัยบูรณาการวิจัยเวชศาสตร์ป้องกันทางสัตวแพทย์	รศ.ดร.น.สพ.ประภาส พัชนี	800,000
5	กลุ่มวิจัยเชิงบูรณาการระบบไหลเวียนทางสัตวแพทย	รศ.ดร.น.สพ.ชวลิต บุญญาภากร	280,000

ประจำปี 2564 (จำนวน 6 ศูนย์)			
ลำดับ	ชื่อศูนย์วิจัย / กลุ่มวิจัย	หัวหน้า	งบประมาณ (บาท)
1	ศูนย์วิจัยช้างและสัตว์ป่า	ศ.ปฏิบัติ ดร.น.สพ.ฉัตรโชติ ทิตาราม	1,500,000
2	กลุ่มวิจัยชีวศาสตร์ทางสัตวแพทย์	ศ.(เชี่ยวชาญพิเศษ) ดร.น.สพ.กรกฎ งานวงศ์พาณิชย์	1,550,000
3	ศูนย์วิจัยเพื่อการผลิตและพัฒนาผลิตภัณฑ์และนวัตกรรมสำหรับสุขภาพและผลผลิตของสัตว์	ศ.ดร.น.สพ.วิทยา สุริยาสถาพร	1,050,000
4	กลุ่มวิจัยทางสัตวแพทย์สาธารณสุข	รศ.ดร.น.สพ.วีระศักดิ์ ปัญญาพร	850,000
5	กลุ่มวิจัยบูรณาการวิจัยเวชศาสตร์ป้องกันทางสัตวแพทย์	รศ.ดร.น.สพ.ประภาส พัชนี	500,000
6	กลุ่มวิจัยเชิงบูรณาการระบบไหลเวียนทางสัตวแพทย์	รศ.ดร.น.สพ.ชวลิต บุญญาภากร	400,000

ประจำปี 2565 (จำนวน 5 ศูนย์)			
ลำดับ	ชื่อศูนย์วิจัย / กลุ่มวิจัย	หัวหน้า	งบประมาณ (บาท)
1	ศูนย์วิจัยช้างและสัตว์ป่า	ศ.ปฏิบัติ ดร.น.สพ.ฉัตรโชติ ทิตาราม	1,500,000
2	ศูนย์วิจัยด้านสัตวแพทย์สาธารณสุข	รศ.ดร.น.สพ.วีระศักดิ์ ปัญญาพร	1,450,000
3	ศูนย์วิจัยเพื่อการผลิตและพัฒนาผลิตภัณฑ์และนวัตกรรมสำหรับสุขภาพและผลผลิตของสัตว์	ศ.ดร.น.สพ.วิทยา สุริยาสถาพร	1,150,000
4	กลุ่มวิจัยชีวศาสตร์ทางสัตวแพทย์	ศ.(เชี่ยวชาญพิเศษ) ดร.น.สพ.กรกฎ งานวงศ์พาณิชย์	1,800,000
5	กลุ่มวิจัยบูรณาการวิจัยเวชศาสตร์ป้องกันทางสัตวแพทย์	รศ.ดร.น.สพ.ประภาส พัชนี	900,000

ประจำปี 2566 (จำนวน 3 ศูนย์วิจัย)			
ลำดับ	ชื่อกลุ่มวิจัย / ศูนย์วิจัย	หัวหน้ากลุ่มวิจัย / ศูนย์วิจัย	งบประมาณ (บาท)
1	ศูนย์วิจัยเพื่อการผลิตและพัฒนาผลิตภัณฑ์และนวัตกรรมสำหรับสุขภาพและผลผลิตของสัตว์	ศ.ดร.น.สพ.วิทยา สุริยาสถาพร	1,500,000
2	ศูนย์วิจัยชีวศาสตร์ทางสัตวแพทย์และสัตวแพทย์สาธารณสุข	รศ.ดร.น.สพ.วีระศักดิ์ ปัญญาพรวิทยา	1,500,000
3	กลุ่มวิจัยช้าง สัตว์ป่าและสัตว์เลี้ยง	ศ.ปฏิบัติ ดร.น.สพ.ฉัตรโชติ ทิตาราม	1,000,000

1. ศูนย์วิจัยเพื่อการผลิตและพัฒนาผลิตภัณฑ์และนวัตกรรมสำหรับสุขภาพและผลผลิตของสัตว์

ศาสตราจารย์ ดร. นายสัตวแพทย์วิทยา สุริยาสถาพร
หัวหน้าศูนย์วิจัย

จากงานวิจัยสู่ spin off ด้วยโครงการวิจัยเรื่อง “การพัฒนาชุดตรวจเชื้อก่อโรคเต้านมอักเสบสำหรับฟาร์มโคนมรายย่อยและสหกรณ์โคนม” ซึ่งได้รับงบประมาณสนับสนุนจาก สำนักงานคณะกรรมการส่งเสริมวิทยาศาสตร์ วิจัย และนวัตกรรม (สกสว.) ประจำปีงบประมาณ พ.ศ. 2562 ได้ดำเนินการสิ้นสุดลงแล้ว แต่ทางคณะร่วมโครงการทั้งหมดในฐานะผู้ประดิษฐ์ อันประกอบด้วย ศาสตราจารย์ ดร. นายสัตวแพทย์วิทยา สุริยาสถาพร รองศาตราจารย์ ดร. สัตวแพทย์วาสนา ไชยศรี ผู้ช่วยศาสตราจารย์ ดร.มนทิรา อินต๊ะนอน นางสาวภิญญาพัชญ์ สมเครื่อง สัตวแพทย์หญิงดวงหทัย สายปินตา สัตวแพทย์หญิงอัญพัชร์ ศรีธนสุวรรณ สัตวแพทย์หญิงนภสร แพ่งประสิทธิ์ และนางสาวชบา เหล็กแก้ว มีความต้องการให้ผลผลิตจากงานวิจัยนี้สามารถนำไปใช้เพื่อก่อให้เกิดประโยชน์แก่เกษตรกรผู้เลี้ยงโคนมในประเทศได้จริง จึงได้ร่วมกันก่อตั้ง บริษัท วันเฮลท์อินโนเวชั่น จำกัด และได้มีตัวแทนของบริษัทฯ ได้แก่ สัตวแพทย์หญิงดวงหทัย สายปินตา สัตวแพทย์หญิงอัญพัชร์ ศรีธนสุวรรณ, สัตวแพทย์หญิงนภสร แพ่งประสิทธิ์ และ นางสาวชบา เหล็กแก้ว ในฐานะศิษย์เก่า เข้าร่วมโครงการ เพื่อสนับสนุนบัณฑิตของมหาวิทยาลัยเชียงใหม่ในการพัฒนาธุรกิจ ของอุทยานวิทยาศาสตร์และเทคโนโลยี มหาวิทยาลัยเชียงใหม่ (STeP) ตั้งแต่ปี พ.ศ. 2563-2566 ประกอบด้วย โครงการพัฒนาระบบนิเวศเพื่อสร้างผู้ประกอบการรุ่นใหม่ (Entrepreneurial Ecosystem Development:EED), โครงการแผนงานยกระดับและเพิ่มพลังกำลังการผลิตของผู้ประกอบการ (Entrepreneurial Scale-Up Platform: T2), โครงการ Smart Startup Company by GSB Startup และ โครงการทุนสนับสนุน ส่งเสริมศักยภาพ spin--off company ภายใต้แผนปฏิบัติการ SO5: วิจัยเพื่อความเป็นเลิศ และนวัตกรรม และโครงการ basecamp24 (level 3) เป็นต้น ปัจจุบัน บริษัทวันเฮลท์อินโนเนชั่น จำกัด ยังคงค่อย ๆ ก้าวไปอย่างช้า ๆ อย่างถูกต้องโดยในช่วงเวลาที่ผ่านมานั้น บริษัทฯ ได้ลงทุนสร้างสถานที่ผลิตเครื่องมือแพทย์ และสถานที่ผลิตเครื่องสำอาง ณ อำเภอดอยหล่อ จังหวัดเชียงใหม่ นำไปสู่การทำสัญญาอนุญาตให้ใช้สิทธิผลิตภัณฑ์ชุดตรวจเชื้อก่อโรคเต้านมอักเสบสำหรับฟาร์มโคนมรายย่อยและสหกรณ์โคนม กับทางมหาวิทยาลัยเชียงใหม่และดำเนินการจดแจ้งผลิตภัณฑ์กับทางองค์การอาหารและยา (อย.) ภายใต้ชื่อทางการค้าว่า “ชุดตรวจ EasyBac” (เลขที่จดแจ้ง 65-1-3-3-0000812) จนมีสินค้าที่ถูกต้องตามกฎหมาย และยังคงอยู่ในขั้นตอนการเสนอสินค้าเข้าสู่การขายของบริษัทฯ ต่าง ๆ ต่อไป โดยหวังว่า ชุดตรวจเชื้อก่อโรคเต้านมอักเสบนี้ จะเป็นส่วนหนึ่งของการพัฒนาโคนมในประเทศไทย ทั้งนี้ บริษัทวันเฮลท์อินโนเวชั่น จำกัด ซึ่งร่วมก่อตั้งโดยบุคลากรคณะสัตวแพทยศาสตร์และศิษย์เก่ามหาวิทยาลัยเชียงใหม่ หวังเป็นอย่างยิ่งว่าบริษัทฯ จะสามารถพัฒนาจนกลายไปเป็นต้น แบบบริษัทสตาร์ทอัพ อีกบริษัทหนึ่งของครอบครัวมหาวิทยาลัยเชียงใหม่ ที่ประสบความสำเร็จในอนาคต

นอกจากนี้ทางทีมงานยังได้รับรางวัลเหรียญทองแดง และ รางวัล Excellent Presented จาก Innopa ประเทศอินโดนีเซีย จากผลงานวิจัยและจัดนิทรรศการ เรื่อง “ชุดเพาะเชื้อแบคทีเรียหนึ่งวันและชุดตรวจความไวยาปฏิชีวนะ 2 วัน สำหรับใช้ในฟาร์มโคนมรายย่อย : One-day bacteria culture and two-day antibiotic susceptibility test for smallholder dairy farm use” ในงาน “Seoul International Invention Fair 2023” (SIIF) ณ กรุงโซล สาธารณรัฐเกาหลี









2. ศูนย์วิจัยชีวศาสตร์ทางสัตวแพทย์และสัตวแพทย์สาธารณสุข

รองศาสตราจารย์ ดร. นายสัตวแพทย์วีระศักดิ์ ปัญญาพรวิทยา
หัวหน้าศูนย์วิจัย

ศูนย์วิจัยชีวศาสตร์ทางสัตวแพทย์และสัตวแพทย์สาธารณสุข เริ่มต้นก่อตั้งมาจากศูนย์ความเป็นเลิศด้านสัตวแพทย์สาธารณสุขในปี พ.ศ. 2559 โดยมี ผู้ช่วยศาสตราจารย์ ดร. สัตวแพทย์หญิงดวงพร พิชผล เป็นหัวหน้าศูนย์ฯ ที่มุ่งเน้นผลิตผลงานวิจัยที่มีคุณภาพสูงที่ได้รับการตีพิมพ์ในวารสารที่เป็นที่ยอมรับในระดับนานาชาติสร้างเครือข่ายความร่วมมือทางด้านการวิจัยกับหน่วยงานในระดับชาติและนานาชาติ เพื่อผลิตผลงานวิจัยที่มีผลกระทบสูงต่อความมั่นคงและปลอดภัยทางด้านอาหารและทางด้านสัตวแพทย์สาธารณสุข อีกทั้งยังทำงานร่วมศูนย์สัตวแพทย์สาธารณสุขเอเชียแปซิฟิก (VPHCAP) ผลิตบุคลากรทางด้านสัตวแพทย์สาธารณสุขในภูมิภาคอาเซียนผ่านหลักสูตรดุษฎีบัณฑิตและมหาบัณฑิตหลักสูตรนานาชาติ และงานบริการวิชาการต่อสังคม โดยการจัดอบรมเชิงปฏิบัติการและงานประชุมวิชาการระดับนานาชาติ ต่อมาในปี พ.ศ. 2564 ผู้ช่วยศาสตราจารย์ ดร. นายสัตวแพทย์วีระศักดิ์ ปัญญาพรวิทยา เป็นหัวหน้าศูนย์ฯ โดยได้ขยายขอบเขตงานวิจัยของศูนย์ฯ โดยส่งเสริมและผลิตผลงานวิจัยด้านระบาดวิทยาที่เกี่ยวข้องกับโรคในปศุสัตว์และโรคระบาดข้ามพรมแดน ในปี พ.ศ. 2566 หัวหน้าศูนย์ฯ คือ รองศาสตราจารย์ ดร. นายสัตวแพทย์วีระศักดิ์ ปัญญาพรวิทยา ได้ทำการรวมศูนย์ความเป็นเลิศเดิม และ กลุ่มวิจัยชีวศาสตร์ทางสัตวแพทย์เข้าด้วยกัน เพื่อสร้างสภาพแวดล้อมการวิจัยที่ครอบคลุมทางด้านสุขภาพสัตว์ โรคระหว่างคนและสัตว์ ความมั่นคงและความปลอดภัยทางด้านอาหาร และงานทางด้านสัตวแพทย์สาธารณสุข โดยการศึกษาและวิจัยทางด้านชีวศาสตร์ทางสัตวแพทย์เป็นงานวิจัยขั้นพื้นฐานและเชิงลึกเกี่ยวกับสุขภาพสัตว์ โดยรวมถึงสัตว์ที่เลี้ยงเป็นเพื่อน และสัตว์ที่เลี้ยงไว้เพื่อจุดประสงค์ทางด้านปศุสัตว์และการบริโภค และการศึกษาวิจัยทางด้านสัตวแพทย์สาธารณสุข เพื่อให้สอดคล้องกับเป้าหมายการพัฒนาที่ยั่งยืนในการบรรลุความมั่นคงทางอาหาร ส่งเสริมเกษตรกรรมอย่างยั่งยืนรับรองการมีสุขภาพ และความเป็นอยู่ที่ดีของทุกคนทุกช่วงอายุ นำองค์ความรู้จากงานวิจัยไปใช้กับชุมชน สังคม และภาคการผลิตซึ่งปัจจุบัน โดยระยะเวลาที่ผ่านมาศูนย์วิจัยได้ผลิตผลงานวิจัยมากกว่า 30 เรื่อง และส่งเสริมการผลิตบัณฑิตที่มีคุณภาพสูงกว่า 40 คนและมีบุคคลากรของศูนย์วิจัยที่ได้รับรางวัลระดับชาติและนานาชาติ

3. กลุ่มวิจัยช้าง สัตว์ป่าและสัตว์เลี้ยง

ศาสตราจารย์ ปฏิบัติ ดร. นายสัตวแพทย์ฉัตรโชติ ทิตาราม
หัวหน้ากลุ่มวิจัย

คณะสัตวแพทยศาสตร์ มหาวิทยาลัยเชียงใหม่ มีพันธกิจทางด้านการเรียนการสอน การศึกษาวิจัย และการบริการทางวิชาการ รวมถึงการทำนุบำรุงวัฒนธรรมที่เกี่ยวเนื่องกับช้างมาเป็นระยะเวลานาน ในปี พ.ศ. 2553 คณะสัตวแพทยศาสตร์ได้ริเริ่มก่อตั้งศูนย์ศึกษาวิจัยช้างขึ้น โดยมี รองศาสตราจารย์ ดร. นายสัตวแพทย์ฉัตรโชติ ทิตาราม เป็นหัวหน้า และได้มีการเปลี่ยนชื่อมาเป็น ศูนย์ความเป็นเลิศด้านการศึกษาและวิจัยช้าง ศูนย์วิจัยช้างและสัตว์ป่า และ กลุ่มวิจัยช้างสัตว์ป่าและสัตว์เลี้ยง โดยมีวัตถุประสงค์เพื่อศึกษาวิจัยเกี่ยวกับปัญหาสุขภาพและโรคติดเชื้อในช้าง สัตว์ป่า จัดการประชากรสัตว์ป่าโดยใช้เทคโนโลยีทางการระบบสืบพันธุ์และพันธุกรรม ศึกษาวิจัยพัฒนาการจัดการปางช้างและสวัสดิภาพของช้างเลี้ยง และเพื่ออนุรักษ์ช้าง สัตว์ป่า และสิ่งแวดล้อม ทั้งนี้ได้ตั้งวิสัยทัศน์ที่จะเป็นผู้นำด้านการศึกษาวิจัย ด้านการอนุรักษ์ช้างและสัตว์ป่าในระดับนานาชาติ โดยถือได้ว่าเป็นกลุ่มที่มีผู้สนใจร่วมกัน (niche) ของมหาวิทยาลัยเชียงใหม่ และเกิดการทำงานแบบบูรณาการจากหลากหลายสาขา



ทั้งนี้ศูนย์วิจัยช้างและสัตว์ป่าได้มีการตีพิมพ์ผลงานวิจัยที่เกี่ยวกับช้างและสัตว์ป่าในวารสารวิชาการนานาชาติอย่างต่อเนื่อง จนทำให้บริษัท Expertscape เป็นบริษัทจัดทำอันดับความเชี่ยวชาญทางด้านการแพทย์ โดยมีเว็บไซต์และเครื่องมือในการวิเคราะห์ข้อมูลทางด้านการแพทย์ทั่วโลก จากงานตีพิมพ์บทความและงานวิจัยในฐานข้อมูลชั้นนำนานาชาติ “PubMed” ได้วิเคราะห์ข้อมูลตั้งแต่ปี 2011 - 2021 (10 ปี) จากบทความทางวิชาการด้านช้าง (ทั้งเอเชียและแอฟริกา) จำนวนมากกว่า 5,000 เรื่อง และจากรายชื่อนักวิจัยมากกว่า 4,000 คน โดยจัดอันดับให้ รองศาสตราจารย์ ดร. นายสัตวแพทย์ ฉัตรโชติ ทิตาราม จากศูนย์วิจัยช้างและสัตว์ป่า คณะสัตวแพทยศาสตร์ มหาวิทยาลัยเชียงใหม่ เป็น Top 1% (อันดับ 6 ของโลก) ที่ได้มีการตีพิมพ์สูงที่สุดในด้านนี้ และได้รับการยกย่องให้เป็นผู้เชี่ยวชาญระดับโลกด้านช้าง

งานวิจัยทางด้านสวัสดิภาพช้าง

สวัสดิภาพของช้างเลี้ยงเป็นประเด็นที่มีการถกเถียงกันอย่างรุนแรงท่ามกลางกลุ่มนักท่องเที่ยว นักวิทยาศาสตร์ และผู้มีส่วนได้ส่วนเสียต่าง ๆ เนื่องจากมีสภาพการทำงานและการจัดการของช้างที่หลากหลาย คณะสัตวแพทย์ได้ทำงานวิจัยเรื่องการจัดการปางช้างและสวัสดิภาพช้างอย่างต่อเนื่องมาตั้งแต่ปี พ.ศ. 2558 โดยพบว่าแหล่งท่องเที่ยวในภาคเหนือมีการจัดการที่แตกต่างกันไป ทั้งด้านกิจกรรมของนักท่องเที่ยวและการดูแลช้าง ได้แก่ โรงเรือน วิธีการควบคุมช้าง อาหารและน้ำ การดูแลสุขภาพ การจัดการช้างแก่ ช้างตั้งท้อง ช้างเลี้ยงลูก ช้างตกมัน และการจัดการด้านผสมพันธุ์ โดยสรุป สามารถเพิ่มสวัสดิภาพช้างโดยปางช้างจำเป็นต้องมีการปรับการจัดการเพื่อป้องกันภาวะน้ำหนักเกินหรืออ้วน (เช่น ลดปริมาณอาหารเสริมที่มีพลังงานสูง แบ่งให้อาหารเป็นหลายมื้อ) ปัญหาสุขภาพเท้า (เช่น หลีกเลี่ยงการให้ช้างยืนหรือเดินบนพื้นแข็ง ควบคุมระยะทางเดินไม่ให้ไกลจนเกินไป) และบาดแผล (เช่น ใช้อุปกรณ์ควบคุมบังคับอย่างเหมาะสม ให้ช้างนอนบนพื้นที่ไม่แข็ง) รวมทั้งปรับการจัดการเพื่อลดความเครียด เช่น จัดให้อยู่ในพื้นที่ธรรมชาติ ให้ช้างได้ออกกำลังกาย เพิ่มโอกาสให้ช้างได้มีปฏิสัมพันธ์ทางสังคมกับช้างเอง และ ควบคุมไม่ให้มีการทำงานที่หนักจนเกินไป เพื่อป้องกันไม่ให้ช้างเครียด ผลการศึกษาในครั้งนี้เป็นประโยชน์อย่างมากในการนำไปปรับปรุงมาตรฐานการจัดการเลี้ยงดูช้างของประเทศให้มี ความเหมาะสม เพื่อเพิ่มสวัสดิภาพให้กับช้าง สร้างภาพลักษณ์ในการดูแลช้างที่ดีให้กับประเทศ และสร้างความมั่นใจให้กับนักท่องเที่ยวในการตัดสินใจมาเที่ยวในแหล่งท่องเที่ยวที่มีช้าง

ภายหลังจากสิ้นสุดโครงการวิจัย ได้มีการเผยแพร่ผลงานวิจัยออกสู่สาธารณชนในหลากหลายช่องทาง ไม่ว่าจะเป็นการประชุมระดับท้องถิ่น ระดับชาติ และระดับนานาชาติ และได้มีการตีพิมพ์ผลงานทางวิชาการในสารวิชาการนานาชาติ และเขียนเป็นหนังสือ ช้าง-ขอ-แหย่ง การจัดการปางช้างเพื่อการท่องเที่ยว (ฉัตรโชติ และเฉลิมชาติ, 2561) และคู่มือการจัดการและสวัสดิภาพของช้างเลี้ยงเอเชียที่ใช้ในการท่องเที่ยวในประเทศไทย (ฉัตรโชติ 2563 และ 2567) จัดพิมพ์โดยสมาคมป้องกันการทารุณสัตว์แห่งประเทศไทย (TSPCA) และส่งผลให้ศูนย์วิจัยช้างและสัตว์ป่า คณะสัตวแพทยศาสตร์ มหาวิทยาลัยเชียงใหม่ ได้รับรางวัลหน่วยงานต้นแบบในการปกป้องคุ้มครองสัตว์ จากคณะกรรมการติดตามกลไกและพิจารณาการปกป้องคุ้มครองสัตว์ สภานิติบัญญัติแห่งชาติ ในปี พ.ศ. 2562 และได้นำไปใช้ในการอ้างอิง และประกอบการออกกฎหมาย โดยเป็นข้อกำหนดของประกาศกระทรวงเกษตรและสหกรณ์ เรื่อง การจัดสวัสดิภาพช้างในปางช้าง พ.ศ. 2563 เป็นข้อกำหนดของมาตรฐานสินค้าเกษตร เรื่อง การปฏิบัติที่ดีสำหรับปางช้าง ตามพระราชบัญญัติมาตรฐานสินค้าเกษตร พ.ศ. 2551 และเป็นข้อกำหนดของมาตรฐานสินค้าเกษตร สำหรับ การปฏิบัติที่ดีสำหรับปางช้างเป็นมาตรฐานบังคับ พ.ศ. 2565 นอกจากนี้องค์ความรู้จากงานวิจัยถูกนำไปเป็นส่วนหนึ่งของการจัดทำข้อแนะนำในการจัดการช้างในที่เลี้ยงโดยคณะทำงานด้านช้างเลี้ยงในภูมิภาคเอเชีย (Asian Captive Elephant Working Group) ซึ่งผู้วิจัยเป็นสมาชิก และการทำมาตรฐานปางช้างในธุรกิจการท่องเที่ยว โดยหน่วยงานออกมาตรฐานช้างเลี้ยงเอเชีย(Asian Captive Elephant Standards) ซึ่งผู้วิจัยได้รับเชิญเป็นที่ปรึกษา ทั้งนี้เพื่อยกระดับปางช้างในพื้นที่แถบภูมิภาคเอเชียให้เป็นที่ยอมรับในระดับสากล



สภานิติบัญญัติแห่งชาติ

ประกาศเกียรติคุณฉบับนี้ให้ไว้เพื่อแสดงว่า

ศูนย์วิจัยช้างและสัตว์ป่า คณะสัตวแพทยศาสตร์ มหาวิทยาลัยเชียงใหม่

เป็นหน่วยงานต้นแบบในการปกป้องคุ้มครองสัตว์

ให้ไว้ ณ วันที่ ๒ พฤษภาคม พุทธศักราช ๒๕๖๒

ศาสตราจารย์พิเศษพรเพชร วิชิตชลชัย
ประธานสภานิติบัญญัติแห่งชาติ

นายวัลลภ ตังคณานุรักษ์
ประธานคณะกรรมการ
ติดตามกลไกและพิจารณาการปกป้องคุ้มครองสัตว์

งานวิจัยทางด้านโรค *Elephant Endotheliotropic Herpesvirus – Hemorrhagic Disease (EEHV-HD)*

Elephant Endotheliotropic Herpesvirus - Hemorrhagic Disease (EEHV-HD) เป็นโรคติดเชื้อที่รุนแรงที่สุดในช้าง โดยทำให้เกิดภาวะเลือดออกภายในร่างกาย ลูกช้างที่แสดงอาการจะเสียชีวิตภายใน 24 - 48 ชั่วโมง กลุ่มนักวิจัยจากคณะสัตวแพทยศาสตร์ มหาวิทยาลัยเชียงใหม่ มีความสนใจและมุ่งมั่นที่จะศึกษาทั้ง สาเหตุและปัจจัย พยาธิกำเนิดที่ทำให้เกิดโรค EEHV-HD รวมทั้งการวินิจฉัย การรักษา และ การป้องกันโรคนี้

พยาธิกำเนิดของการป่วยและเสียชีวิตในลูกช้าง เนื่องจากการติดเชื้อไวรัส EEHV ตลอดจนพัฒนาเทคนิคการวินิจฉัยอื่น ๆ ต่อโรคติดเชื้อ EEHV ในช้าง เนื่องจากเชื้อไวรัสนี้ ก่อความเสียหายทั้งแก่ชีวิตช้างและทรัพย์สินในเชิงเศรษฐกิจ เป็นอย่างสูง โดยองค์ความรู้ที่ได้จากการศึกษาของคณะผู้วิจัยจากมหาวิทยาลัยเชียงใหม่ นอกจากจะสามารถอธิบายพยาธิกำเนิดและพยาธิชีววิทยาของโรคติดเชื้อ EEHV ในช้าง เป็นครั้งแรกของโลกแล้ว ผลจากการศึกษานี้ยังสามารถนำไปใช้ในการวางแผนการรักษา การควบคุมและป้องกันโรคได้อย่างตรงจุดและทันท่วงที ซึ่งจากการศึกษาของคณะผู้วิจัยพบว่าแอนติเจนและสารพันธุกรรมของเชื้อไวรัส EEHV จะกระจายอยู่ทั่วไปภายในอวัยวะต่าง ๆ ของช้าง และค้นพบว่าเซลล์เม็ดเลือดขาวชนิด monocytes เป็นตัวพาเชื้อ EEHV ให้แพร่ไปยังอวัยวะอื่น ๆ ทั่วร่างกาย และถือเป็นผลงานวิจัยแรกของโลก ที่ได้อธิบายพยาธิกำเนิดของเซลล์ monocytes/macrophages ภายหลังจากการติดเชื้อไวรัส EEHV ในช้าง ขณะเดียวกัน คณะผู้วิจัยยังประสบความสำเร็จในการผลิตโปรตีนชนิด EEHV DNA polymerase ซึ่งโปรตีนชนิดนี้ เป็นโปรตีนชนิด non - structural protein ที่จะพบก็ต่อเมื่อเชื้อไวรัส EEHV มีการเพิ่มจำนวนภายในเซลล์ที่ติดเชื้อ โดยผู้วิจัยพบว่าแท้จริงแล้ว เซลล์ monocytes/macrophages, endothelia และ epithelia ของทางเดินอาหารช้าง เป็นเซลล์เป้าหมายหลักที่ไวรัส EEHV ใช้ในการติดเชื้อและแบ่งตัวเพื่อเพิ่มจำนวน ก่อนกระจายไปสู่อวัยวะอื่น ๆ ในร่างกาย ซึ่งการค้นพบนี้ ถือเป็นการรายงานเป็นครั้งแรกของโลกอีกเช่นเดียวกัน จากนั้นผู้วิจัยได้สรุปสาเหตุและอธิบายพยาธิกำเนิดที่เกิดขึ้นทั้งหมดของการเสียชีวิตในช้างที่ติดเชื้อไวรัส EEHV ว่าเกิดจากการทำลายเซลล์เยื่อบุหลอดเลือด การเกิดลิ่มเลือดอุดตันทั่วร่างกาย (disseminated intravascular coagulation; DIC) และการแสดงออกของ cytokine ที่มากเกินไป (cytokine storm) ที่ทำให้เกิดการเสียเลือดและของเหลวอย่างรุนแรงทั่วร่างกาย และอาจร่วมกับการทำงานล้มเหลวของอวัยวะภายในที่ทำให้ช้างเสียชีวิตอย่างเฉียบพลัน และถือเป็นงานวิจัยชิ้นแรกของโลกที่อธิบายพยาธิกำเนิดของโรคที่เกิดจากการติดเชื้อไวรัส EEHV แบบสมบูรณ์ นอกจากนี้กลุ่มผู้วิจัยยังได้พัฒนาวิธีการวินิจฉัยอื่น ๆ เช่นวิธีการตรวจวินิจฉัยโรคติดเชื้อไวรัส EEHV ด้วยวิธี in situ hybridization การตรวจวินิจฉัยทางซีรัมวิทยาของโรคติดเชื้อ EEHV ด้วยวิธี ELISA และวิธีวินิจฉัยด้วยชุดทดสอบสำเร็จรูป Immunochromatographic strip test โดยผู้วิจัยยังมีเป้าหมายในการผลิตวัคซีนต้นแบบต่อโรคติดเชื้อ EEHV ในช้าง ซึ่งการทดลองในห้องปฏิบัติการและในสัตว์ทดลอง คณะผู้วิจัยพบว่า glycoprotein B ของเชื้อ EEHV สามารถที่จะนำมาใช้เป็นแอนติเจนที่เหมาะสมในการผลิตวัคซีนได้ ซึ่งผู้วิจัยจะได้พัฒนาเป็นวัคซีนต้นแบบเพื่อทดสอบในภาคสนามต่อไป ทั้งนี้กลุ่มผู้วิจัยมีเป้าหมายที่จะป้องกันความสูญเสียที่อาจจะเกิดขึ้นในช้าง จากการติดเชื้อไวรัส EEHV ต่อไปได้ในอนาคต



ห้องปฏิบัติการวิจัยชั้นสูง คณะสัตวแพทยศาสตร์

คณะได้สนับสนุนให้กลุ่มอาจารย์และนักวิจัยที่มีความโดดเด่นในการสร้างผลงานวิจัย โดยสนับสนุนให้มีการจัดตั้งห้องปฏิบัติการวิจัยชั้นสูง ซึ่งต้องเป็นกลุ่มที่มีผลงานวิจัยต่อเนื่อง สามารถหาทุนวิจัยจากภายนอกได้ และสามารถสร้างนวัตกรรมได้ โดยมีห้องปฏิบัติการวิจัยชั้นสูง ดังนี้

1. ห้องปฏิบัติการวัคซีนและชีวภัณฑ์สัตว์

รองศาสตราจารย์ ดร. นายสัตวแพทย์ณัฐวุฒิ สถิตเมธี
หัวหน้าห้องปฏิบัติการฯ

ภายใต้การนำของ รองศาสตราจารย์ ดร. นายสัตวแพทย์ณัฐวุฒิ สถิตเมธี ทีมวิจัยวัคซีนและชีวภัณฑ์แห่งคณะสัตวแพทยศาสตร์ มหาวิทยาลัยเชียงใหม่ มุ่งเน้นในการพัฒนา วัคซีนและเทคโนโลยีชีวภาพ ที่มีบทบาทสำคัญต่อการส่งเสริมสุขภาพของทั้งสัตว์และมนุษย์ ด้วยพันธกิจในการปกป้องและยกระดับคุณภาพชีวิต ทีมวิจัยมุ่งมั่นสร้างสรรค์ นวัตกรรมวัคซีนและเครื่องมือวินิจฉัยโรค ที่สามารถป้องกันและควบคุมโรคในสัตว์เลี้ยงและสัตว์เศรษฐกิจ ซึ่งเป็นปัจจัยสำคัญต่อความมั่นคงทางอาหารและอุตสาหกรรมปศุสัตว์

วัคซีนมะเร็งเต้านมในสุนัข

แสงแห่งความหวังสู่การรักษามะเร็งสัตว์เลี้ยง : หนึ่งในนวัตกรรมที่สำคัญของทีม คือ วัคซีนป้องกันมะเร็งเต้านมในสุนัข ซึ่งเป็นโรคที่พบได้บ่อย โดยเฉพาะในสุนัขเพศเมียพันธุ์ที่มีความเสี่ยงสูง วัคซีนนี้มีเป้าหมายเพื่อกระตุ้นภูมิคุ้มกันให้สามารถทำลายเซลล์มะเร็งได้อย่างจำเพาะเจาะจง ช่วยลดอัตราการเกิดโรค และเพิ่มโอกาสในการรักษาสุนัขที่ป่วยได้อย่างมีประสิทธิภาพ

วัคซีนป้องกันเชื้อ *Pasteurella multocida* ในปศุสัตว์

เกราะป้องกันโรคทางเดินหายใจในสัตว์เศรษฐกิจ : เชื้อแบคทีเรีย *Pasteurella multocida* เป็นสาเหตุของโรคระบบทางเดินหายใจในสัตว์เศรษฐกิจ เช่น โคนม กระบือ และเป็ด ซึ่งส่งผลต่อสุขภาพสัตว์และก่อให้เกิดความสูญเสียในอุตสาหกรรมปศุสัตว์ ทีมวิจัยจึงพัฒนาวัคซีนที่สามารถลดอัตราการติดเชื้อ ป้องกันการระบาด และเพิ่มผลผลิตทางการเกษตร

วัคซีนป้องกันพยาธิในเม็ดเลือดในสุนัขและวัวนม

หยุดยั้งภัยเงียบที่คุกคามสุขภาพสัตว์ : พยาธิในเม็ดเลือดเป็นปัญหาที่ส่งผลกระทบต่อสุขภาพของสุนัขและวัวนม ในวัวนม การติดเชื้อทำให้ผลผลิตลดลงอย่างมีนัยสำคัญ ขณะที่สัตว์เลี้ยง เช่น สุนัข โรคนี้อาจรุนแรงถึงขั้นเสียชีวิต ทีมวิจัยจึงทุ่มเทพัฒนาวัคซีนเพื่อลดความรุนแรงของโรคและปกป้องสุขภาพของสัตว์อย่างยั่งยืน

การสังเคราะห์โปรตีนแอนติเจน และการพัฒนาชุดตรวจโรค

รากฐานของวัคซีนยุคใหม่และเทคโนโลยีวินิจฉัยโรคที่แม่นยำ: การวิจัยเชิงลึกเกี่ยวกับ โปรตีนแอนติเจน ทำให้สามารถพัฒนาวัคซีนที่มีประสิทธิภาพสูงและปลอดภัยมากขึ้น พร้อมทั้งสร้างชุดตรวจโรคที่รวดเร็วและแม่นยำ ซึ่งช่วยให้เกษตรกรและสัตวแพทย์สามารถควบคุมโรคในพื้นที่ได้อย่างมีประสิทธิภาพ

ระบบตรวจสอบโรคในพื้นที่

แนวป้องกันแรกของการควบคุมโรคระบาด : ทีมวิจัยให้ความสำคัญกับการเฝ้าระวังและวิเคราะห์การแพร่ระบาดของโรคในสัตว์ เพื่อป้องกันการแพร่กระจายของเชื้อโรคไปยังพื้นที่อื่น ข้อมูลที่ได้รับสามารถนำไปใช้วางแผนการป้องกันและควบคุมโรคได้อย่างมีประสิทธิภาพ

สู่อนาคตของสุขภาพสัตว์ที่ยั่งยืน : ทีมวิจัยวัคซีนและชีวภัณฑ์ คณะสัตวแพทยศาสตร์ มหาวิทยาลัยเชียงใหม่ เป็นกำลังสำคัญในการขับเคลื่อนนวัตกรรมด้านวัคซีนและเทคโนโลยีชีวภาพ ซึ่งไม่เพียงแค่ช่วยป้องกันโรคในสัตว์เท่านั้น แต่ยังเสริมสร้างความมั่นคงทางสุขภาพให้กับมนุษย์และอุตสาหกรรมปศุสัตว์

เพราะสุขภาพสัตว์ที่ดี คือรากฐานของสุขภาพมนุษย์และสิ่งแวดล้อมที่ยั่งยืน

2. ห้องปฏิบัติการกลุ่มวิจัยเชิงบูรณาการระบบไหลเวียนทางสัตวแพทย์

รองศาสตราจารย์ ดร.นายสัตวแพทย์ชวลิต บุญญาภากร
หัวหน้าห้องปฏิบัติการฯ

ห้องปฏิบัติการกลุ่มวิจัยเชิงบูรณาการระบบไหลเวียนทางสัตวแพทย์ (Integrative Research Center for Veterinary Circulatory Sciences) เป็นหนึ่งในกลุ่มห้องปฏิบัติการขั้นสูงภายใต้การดำเนินงานของคณะสัตวแพทยศาสตร์ มหาวิทยาลัยเชียงใหม่ ก่อตั้งขึ้นเมื่อปี พ.ศ. 2564 โดยมี รองศาสตราจารย์ ดร. นายสัตวแพทย์ชวลิต บุญญาภากร เป็นหัวหน้ากลุ่มวิจัย โดยมีเป้าหมายในการบูรณาการองค์ความรู้ด้านระบบไหลเวียนโลหิตทางสัตวแพทย์ เพื่อสร้างผลงานวิจัยที่ตอบสนองต่อความต้องการของชุมชน และสามารถแข่งขันได้ในระดับสากล การดำเนินงานของกลุ่มวิจัยอาศัยความร่วมมือของอาจารย์และนักวิจัยในคณะฯ ที่มีความเชี่ยวชาญในสาขาที่เกี่ยวข้อง อาทิ ระบบหัวใจและหลอดเลือด ระบบไต ระบบเลือด ระบบช่องปากและทันตกรรม และเภสัชวิทยา โดยมุ่งเน้นการวิจัยในประเด็นที่เชื่อมโยงกันอย่างเป็นระบบและมีเป้าหมายร่วมกัน

ในปัจจุบัน กลุ่มวิจัยฯ ได้วางรากฐานของงานวิจัยเฉพาะทางด้านหัวใจและหลอดเลือด ซึ่งนับเป็นสาขาใหม่ในระดับคณะ โดยมีแผนการจัดหาเครื่องมือครุภัณฑ์เพื่อรองรับงานวิจัยสำคัญ อาทิ แบบจำลองการแปรผันของอัตราการเต้นของหัวใจ (Heart Rate Variability Model: HRV model) และการศึกษาระบบไมโทคอนเดรียของหัวใจ (Cardiac mitochondrial study) นอกจากนี้ ยังมีแผนการขยายขอบเขตงานวิจัยในอนาคตให้ครอบคลุมระบบอื่น ๆ ที่เกี่ยวข้องกับระบบไหลเวียนโลหิต อาทิ ระบบขับถ่ายปัสสาวะ ระบบเลือด และงานเภสัชวิทยา โดยมีเป้าหมายในการศึกษาประเด็นวิจัยใหม่ เช่น การวิจัยแบบบูรณาการระหว่างหัวใจกับไต (Cardio-Renal Research) และกลยุทธ์การรักษาโรคหัวใจและภาวะ Cardiorenal Syndrome ซึ่งคาดว่าจะเสริมสร้างองค์ความรู้ใหม่ที่สามารถนำไปประยุกต์ใช้ในระดับคลินิกได้อย่างมีประสิทธิภาพ ตลอดจนสร้างเครือข่ายความร่วมมือเพื่อพัฒนางานวิจัยเชิงบูรณาการด้านระบบไหลเวียนทางสัตวแพทย์ให้ก้าวหน้ายิ่งขึ้นในอนาคต

3. ห้องปฏิบัติการวิจัยเพื่อพัฒนาชุดทดสอบสำเร็จรูปในสัตว์

รองศาสตราจารย์ ดร. นายสัตวแพทย์กฤษฎากรณ์ พริ้งเพราะ
หัวหน้าห้องปฏิบัติการฯ

ห้องปฏิบัติการวิจัยเพื่อพัฒนาชุดทดสอบโรคติดเชื้อในสัตว์ (Laboratory of Animal Infectious Disease Test Kit Development ได้รับการจัดตั้งโดย รองศาสตราจารย์ ดร. นายสัตวแพทย์กฤษฎากรณ์ พริ้งเพราะ เมื่อปี พ.ศ. 2567 จากอดีตจนถึงปัจจุบัน หลายประเทศทั่วโลกพบการระบาดของโรคที่มีต้นกำเนิดจากสัตว์ ทั้งที่เป็นชนิดโรคอุบัติใหม่และโรคอุบัติซ้ำเป็นจำนวนมาก โดยเฉพาะอย่างยิ่งโรคที่มีผลกระทบเป็นวงกว้างต่อสัตว์เลี้ยงและอุตสาหกรรมการเลี้ยงสัตว์ ซึ่งกระบวนการหนึ่งที่สำคัญอันมีส่วนช่วยลดความรุนแรงของการระบาด และเพิ่มประสิทธิภาพในการควบคุมป้องกันโรคได้เป็นอย่างดีนั่นคือการตรวจวินิจฉัยที่รวดเร็ว ซึ่งชุดทดสอบสำเร็จรูป (Test Kit) เป็นเครื่องมือหนึ่งที่มีความสำคัญและสะดวกในการนำไปปรับใช้ในสถานที่ปฏิบัติงานจริง โดยจากอดีตที่ผ่านมาจะเห็นได้ว่าประเทศไทยมีการนำเข้าชุดทดสอบสำเร็จรูปต่อโรคต่าง ๆ จากต่างชาติเป็นจำนวนมาก เป็นจำนวนเงินหลายร้อยล้านบาทต่อปี และชุดตรวจบางชนิดต่อบางโรคอาจไม่เหมาะสมในการปรับใช้เพื่อวินิจฉัยกับสายพันธุ์ของเชื้อที่ระบาดในประเทศไทย โดยเฉพาะอย่างยิ่งในสายงานทางด้านสัตวแพทย์ โครงการจัดตั้งห้องปฏิบัติการวิจัยเพื่อพัฒนาชุดทดสอบโรคติดเชื้อในสัตว์ คณะสัตวแพทย-ศาสตร์ มหาวิทยาลัยเชียงใหม่นี้ จึงมีวัตถุประสงค์เพื่อ แสวงหาทุนวิจัย ดำเนินงานวิจัยและผลิตชุดทดสอบต้นแบบ (Prototype) สำหรับการนำไปปรับใช้ทั้งในด้านงานวิจัยหรือการผลิตในเชิงพาณิชย์ รวมทั้งยังสามารถเป็นแหล่งในการสร้างบุคลากรและนวัตกรรมทางด้านการแพทย์ เพื่อการพึ่งพาตนเองและลดการนำเข้าจากต่างชาติ อันจะเป็นอีกแนวทางหนึ่งในการขับเคลื่อนสังคมและประเทศต่อไปได้ในอนาคต โดยจากผลงานที่ผ่านมาคณะผู้วิจัยได้ศึกษาวิจัย เพื่อผลิตชุดทดสอบสำเร็จรูปชนิด Lateral Flow Strip Test ต่อโรคลัมปี สกิน ซึ่งสามารถใช้ในการตรวจสอบการติดเชื้อไวรัสในกลุ่ม Capripox ในสัตว์ได้ โดยปัจจุบันอยู่ในระหว่างการส่งต้นฉบับเพื่อตีพิมพ์ นอกจากนี้คณะผู้วิจัย ยังอยู่ในระหว่างการศึกษา และพัฒนาเทคนิคการวินิจฉัยที่รวดเร็ว (Rapid Test) ต่อโรคติดเชื้อไวรัส Nile Tilapia Lake โดยอาศัยหลักการของ Isothermal Amplification ร่วมกับ DNA strip test ซึ่งสามารถที่จะนำไปใช้ทดแทนการตรวจด้วยวิธี PCR แบบดั้งเดิมต่อไปในอนาคตได้



งานบริการวิชาการ

อีกหนึ่งพันธกิจหลักที่สำคัญของคณะสัตวแพทยศาสตร์ มหาวิทยาลัยเชียงใหม่ คือ งานบริการวิชาการ ซึ่งตลอด 30 ปีที่ผ่านมานั้น คณะฯ มีความมุ่งมั่นและพัฒนางานบริการวิชาการอย่างต่อเนื่อง งานบริการวิชาการคณะฯ ประกอบด้วยงาน 3 ส่วน ได้แก่









1 งานถ่ายทอดองค์ความรู้ และเทคโนโลยีผ่านงานบริการวิชาการ

การออกหน่วยให้บริการวิชาการตามชุมชนด้วยร่วมมือกับหน่วยงานต่าง ๆ ได้แก่ การเข้าร่วมปฏิบัติงานโครงการสัตวแพทย์พระราชทาน ในพระราชดำริสมเด็จพระนางเจ้าสิริกิติ์ พระบรมราชินีนาถ พระบรมราชชนนีพันปีหลวง คณะฯ ได้นำทีมคณาจารย์ นายสัตวแพทย์ และนักศึกษา เข้าร่วมโดยออกให้บริการตรวจ และให้คำแนะนำด้านสุขภาพสัตว์ รักษาพยาบาลสัตว์ป่วย ฉีดวัคซีนป้องกันโรคพิษสุนัขบ้า กำจัดพยาธิทั้งภายในและภายนอก ฉีดยาคุมกำเนิด และผ่าตัดทำหมันในสัตว์เล็ก (สุนัข - แมว) พร้อมทั้งบริการสุขภาพสัตว์ปศุสัตว์ (โคเนื้อ โคนม ม้า แพะ ฯลฯ) ให้แก่ประชาชนผู้เลี้ยงสัตว์ ในระหว่างปี พ.ศ. 2555 - ปี พ.ศ. 2568 ในเขตพื้นที่ภาคเหนือ และภาคตะวันออกเฉียงเหนือ จำนวนทั้งสิ้น 19 ครั้ง นอกจากนั้น คณะฯ ได้ดำเนินโครงการบริการวิชาการแก่ชุมชนต่อเนื่องทุกปี ดังตัวอย่างกิจกรรมที่ประสบความสำเร็จและเห็นเป็นรูปธรรม ได้แก่

โครงการจัดการปัญหาสุนัขในเขตมหาวิทยาลัยเชียงใหม่ แบบมีส่วนร่วมจากชุมชนอย่างยั่งยืน (MaCMU)

โดยมีวัตถุประสงค์เพื่อสร้างความเข้าใจและความร่วมมือกันในการจัดการที่ถูกต้องกับสุนัขในเขตมหาวิทยาลัยเชียงใหม่ สร้างทัศนคติที่เป็นบวกเกี่ยวกับสุนัขในเขตมหาวิทยาลัยเชียงใหม่ และอบรมให้ความรู้แก่ผู้ที่เกี่ยวข้องกับการจัดการดูแลสุนัข ทั้งด้านพฤติกรรม สุขภาพ และโรคติดต่อจากสัตว์สู่คน รวมทั้งการเปลี่ยนสุนัขในที่สาธารณะให้เป็นสุนัขชุมชน กล่าวคือ ปรับเปลี่ยนพฤติกรรมสุนัขให้เป็นมิตร จนกระทั่งสามารถจับบังคับได้ จัดให้มีการขึ้นทะเบียนประวัติ ฝังไมโครชิพ และสวมปลอกคอระบุพฤติกรรมของสุนัขทุกตัว บริการฉีดวัคซีน ตรวจสุขภาพและป้องกันปัญหาด้านสุขภาพของสุนัข ควบคุมประชากรสุนัขด้วยการผ่าตัดทำหมัน ทั้งในเพศเมียและเพศผู้ กำหนดมาตรการที่เหมาะสมกับสุนัขที่เข้ามาใหม่ในพื้นที่สาธารณะของมหาวิทยาลัย ซึ่งเป็นส่วนสำคัญในการดูแลด้านสุขภาพและสวัสดิภาพของสุนัขในเขตมหาวิทยาลัยเชียงใหม่ ให้เป็นไปอย่างถูกต้องและเหมาะสมตามหลักสากล สามารถเป็นต้นแบบนำไปประยุกต์ใช้ และขยายสู่ชุมชนอื่น ๆ นอกรั้วมหาวิทยาลัยต่อไป









การใช้สมรรถนะหลักด้านช้าง/ศูนย์การศึกษาวิจัยช้าง

ได้แก่ การออกบริการรักษาช้างป่วย ตรวจเยี่ยมช้างและทำทะเบียนช้าง การฝึกอบรมหลักสูตรพยาบาลช้าง การจัดประชุมระดับนานาชาติเรื่องมาตรฐานปางช้างและการอบรมผู้ประเมินมาตรฐานปางช้าง จัดประชุมระดมความคิดเห็นเรื่องแผนแม่บทอนุรักษ์ช้างแห่งชาติ และเผยแพร่ความรู้และสวัสดิภาพช้าง ด้วยสถานการณ์การแพร่ระบาดของโรคติดเชื้อไวรัสโคโรนา 2019 (COVID-19) ที่ได้เริ่มจากมาตรการล็อกดาวน์ประเทศ ในกลางเดือนมีนาคม พ.ศ. 2563 ทำให้นักท่องเที่ยวต่างชาติไม่สามารถเดินทางมาท่องเที่ยวได้ ส่งผลต่อปางช้าง เจ้าของช้าง และตัวช้างเลี้ยง คณะสัตวแพทยศาสตร์ มหาวิทยาลัยเชียงใหม่ ได้ร่วมกับหลายหน่วยงานทั้งภาครัฐและเอกชนเพื่อระดมทุนเปิดรับบริจาค และส่งมอบเป็นค่าอาหารช้าง ยาและเวชภัณฑ์เพื่อช่วยเหลือและบรรเทาความเดือดร้อนของผู้ประกอบการปางช้าง เจ้าของช้างและตัวช้างเอง รวมทั้งได้จัดโครงการช่วยช้าง ช่วยชุมชน กับภารกิจพิทักษ์สัตว์ใหญ่ต่อลมหายใจให้ช้างผ่านโครงการพืชอาหารช้าง มหาวิทยาลัยเชียงใหม่ โดยการส่งเสริมเกษตรกรในการปลูกพืชอาหารช้างอันเป็นการสร้างแหล่งอาหารช้างอย่างมั่นคงและสร้างรายได้ให้กับเกษตรกรในพื้นที่เพื่อให้ช้างเลี้ยงอยู่รอดจนสถานการณ์การระบาดของ COVID-19 ดีขึ้น

การใช้สมรรถนะหลักด้านสัตวแพทย์สาธารณสุข

ผลการดำเนินงานที่ผ่านมานั้นเป็นที่ประจักษ์ และได้รับการยอมรับจากองค์กรทั้งในประเทศและต่างประเทศ ผ่านกิจกรรม Food safety โดยคณะฯ มีผลงานตีพิมพ์ด้านความมั่นคงและความปลอดภัยในอาหารในฐานข้อมูล Scopus จำนวนมาก และมีเครือข่ายความร่วมมือกับต่างประเทศผ่านกิจกรรมให้ความรู้ ประชุมวิชาการระดับนานาชาติ และการสร้างระบบฐานข้อมูลในการให้ความรู้ด้านความมั่นคงและความปลอดภัยในอาหารอย่างต่อเนื่อง

พัฒนาชุมชนของสหกรณ์ผู้เลี้ยงสุกรรายย่อยอัจฉริยะ และเนื้อสัตว์ปลอดภัยสู่ผู้บริโภคแบบองค์รวม ในพื้นที่ตำบลสันป่าสัก อำเภอเมือง จังหวัดลำพูน เพื่อยกระดับเศรษฐกิจและสังคมรายตำบล แบบบูรณาการ

เป็นโครงการที่สร้างผลประโยชน์และความคุ้มค่าหลายประการ ประกอบด้วย ฟาร์มสุกรมาตรฐาน (GFM) ในกลุ่มสมาชิกสามัญและสมทบ มีระบบเฝ้าระวังโรคระบาดและโรคที่ทำให้ผลผลิตของฟาร์มลดลง ผ่านมาตรฐาน GMP ของโรงงานผสมอาหารสัตว์ของกรมปศุสัตว์ คู่มือการใช้ยาปฏิชีวนะอย่างสมเหตุผล พร้อมข้อมูลการใช้ยาปฏิชีวนะ (milligram/PCU) ในระดับฟาร์มที่ลดลง โรงตัดแต่งเนื้อสุกร (สหกรณ์พร้อม matching 40%) พัฒนาผลิตภัณฑ์จากเนื้อสุกร อาทิ หมูหวาน ลูกชิ้น ไส้กรอก พัฒนากลุ่มแม่บ้านตำบลป่าสัก และ SME ของตำบล อีกทั้งยังเป็นสถานที่ในการเรียนของนักศึกษาระดับปริญญาตรี เป็นโจทย์วิจัยของนักศึกษาระดับบัณฑิตศึกษาและอาจารย์ในสถานที่จริง

โครงการยกระดับการผลิตอาหารให้ปลอดภัยตามวิถีไทย และประเทศในประชาคมอาเซียนตั้งแต่ฟาร์มผลิตสัตว์จนถึงผู้บริโภค

เป็นโครงการที่ใช้สมรรถนะด้านคลินิกสัตวแพทยศาสตร์ในปศุสัตว์ชนิดอื่น ได้แก่ งานส่งเสริมการจัดการสุขภาพโรค และการเลี้ยงไก่ - ไก่ประดู่หางดำ สุกร ปลานิล โคนม ซึ่งเป็นโครงการต่อเนื่องทุกปี ไม่ต่ำกว่า 3 โครงการต่อปี

โครงการนำร่องพัฒนาการเลี้ยงโคเนื้อหมู่บ้านก้อ อำเภอลี้ จังหวัดลำพูน ภายใต้โครงการบริการวิชาการแบบมีส่วนร่วมกับชุมชน เพื่อแก้ไขและปรับปรุงประสิทธิภาพ

คณะสัตวแพทยศาสตร์ มหาวิทยาลัยเชียงใหม่ ได้สนับสนุนงบประมาณเพื่อดำเนินโครงการบริการวิชาการแบบมีส่วนร่วมกับชุมชน เพื่อแก้ไขปัญหาหมอกควัน ซึ่งอำเภอลี้ จังหวัดลำพูนเป็นจุด Hotspot สูงสุด และเพื่อปรับปรุงประสิทธิภาพการเลี้ยงโค ในปี พ.ศ. 2563 โดยมีโครงการนำร่องพัฒนาการเลี้ยงโคเนื้อหมู่บ้านก้อ อำเภอลี้ จังหวัดลำพูน เพื่อส่งเสริมความมั่นคงทางการเงินระดับครอบครัว เริ่มต้นด้วยการสร้างแรงจูงใจให้เกษตรกรเห็นประโยชน์ของการเลี้ยงแบบจำกัดพื้นที่ หาแนวทางส่งเสริมการสร้างพืชอาหารสัตว์คุณภาพดี ราคาถูก ทดแทนการเลี้ยงแบบปล่อยตามธรรมชาติ หรือการปล่อยเข้าป่า สร้างวิธีการให้เกิดการซื้อขายโคแบบเป็นธรรมกับเกษตรกรมากขึ้น และ

ส่งเสริมการปรับปรุงสายพันธุ์ให้มีผลผลิตที่ดีขึ้น รวมถึงการหาตลาดเพื่อเป็นแหล่งจำหน่ายเนื้อโคคุณภาพดีจากชุมชน ซึ่งเป็นการออกแบบโครงการร่วมกันระหว่างหน่วยงานท้องถิ่น และกลุ่มชมรมผู้รับพระราชทานทุนอานันทมหิดล โดยคาดหวังให้เป็นโครงการต้นแบบกับเกษตรกรกลุ่มอื่นได้นำไปปรับใช้ต่อไปในพื้นที่ได้



โครงการต้นแบบงานบริการดูแลสุขภาพสัตว์น้ำเชิงรุก

เพื่อให้การบริการ การตรวจวินิจฉัย การรักษา และการป้องกันโรคสัตว์น้ำ สุขภาพสัตว์น้ำให้กับเกษตรกรผู้เพาะเลี้ยงสัตว์น้ำ และผู้เลี้ยงปลาสวยงาม ในเขตพื้นที่จังหวัดเชียงใหม่ และเพื่อเป็นจุดเริ่มต้นในการส่งเสริมให้มีการเพาะเลี้ยงสัตว์น้ำให้มีการจัดการที่ดี ส่งผลให้ผู้บริโภคได้บริโภคสัตว์น้ำที่ผ่านการเลี้ยงการจัดการที่ถูกต้อง รวมทั้งปลาสวยงามที่ได้รับการดูแลสุขภาพที่ถูกต้องและเหมาะสม เพื่อให้สัตว์เลี้ยงได้มีคุณภาพชีวิตที่ดีต่อไป











โครงการฝึกอบรมหลักสูตรเพิ่มพูนทักษะทางคลินิกอย่างเป็นระบบ Internship Program

ในปี พ.ศ. 2561 ได้มีโครงการฝึกอบรมเพื่อเพิ่มพูนทักษะทางคลินิกอย่างเป็นระบบ ซึ่งเป็นโครงการที่จัดขึ้นเพื่อเพิ่มพูนทักษะทางคลินิกให้แก่สัตวแพทย์ที่ร่วมโครงการฯ เป็นระยะเวลา 12 เดือน โดยสัตวแพทย์จะได้ปฏิบัติงานร่วมกับคณาจารย์ และสัตวแพทย์ผู้มีประสบการณ์ในด้านเวชศาสตร์คลินิกสัตว์เล็กอย่างใกล้ชิด ทั้งด้านอายุรกรรม ศัลยกรรม เวชศาสตร์ฉุกเฉิน เวชศาสตร์สัตว์ป่วยวิกฤต การดูแลสัตว์ป่วย การตรวจรักษาสัตว์ป่วยนอก อีกทั้งยังได้เข้าร่วมกิจกรรมทางวิชาการเพื่อพัฒนาและ มีทักษะที่หลากหลายต่อไป





2 การจัดประชุม สัมมนา และอบรม

คณะฯ ได้ร่วมกับหน่วยงานและองค์กรต่าง ๆ ทั้งใน และต่างประเทศ ในการจัดประชุมสัมมนาระดับนานาชาติ อาทิ การอบรมดูแลสุขภาพช้าง (The Elephant Health Care Training Course) การฝึกอบรมเชิงปฏิบัติการนานาชาติ ด้าน Veterinary Public Health อย่างต่อเนื่อง การจัดอบรมสัมมนา The Concept of One Health- One Medicine เพื่อสร้างเครือข่ายความร่วมมือในระดับภูมิภาคและยกระดับภูมิภาคสู่เวทีระดับโลกให้เกิดความเข้าใจและนำไปใช้ การอบรมทางสัตวแพทย์คลินิกด้านโรคและวิธีการรักษาในสัตว์เขตร้อน การพัฒนางานวิจัยร่วมกันระหว่างศูนย์ Eco Health-One Health Resource Centre ของมหาวิทยาลัยเชียงใหม่ และ University of Gadjah Mada รวมทั้งงานอบรม สัมมนาต่าง ๆ อีกมากมายในด้านสัตว์เล็ก สัตว์ใหญ่ และปศุสัตว์

3 งานด้านบริการสุขภาพสัตว์

การให้บริการด้านสุขภาพสัตว์ผ่านหน่วยงานบริการสุขภาพสัตว์ทั้งสัตว์เล็ก (สุนัข แมว สัตว์เลี้ยงต่างถิ่น) สัตว์ใหญ่ และงานชันสูตรโรคสัตว์ โดยคณะฯ มุ่งมั่นพัฒนาให้เป็นหน่วยงานที่เป็นที่พึ่งของชุมชน มีบริการการรักษาที่ทันสมัย และรองรับเคสที่ส่งต่อจากคลินิกเอกชนได้

คณะสัตวแพทยศาสตร์ มหาวิทยาลัยเชียงใหม่ ได้รับงบประมาณในการก่อสร้างอาคารโรงพยาบาลสัตว์เพื่อการเรียนการสอน โดยมีพื้นที่ประมาณ 4,500 ตารางเมตร สร้างแล้วเสร็จ ในปี พ.ศ. 2541 งบประมาณก่อสร้าง 45 ล้านบาท จำนวน 4 อาคาร ได้แก่

1. โรงพยาบาลสัตว์เล็ก พื้นที่ประมาณ 4,264 ตารางเมตร ตั้งอยู่ที่มหาวิทยาลัยเชียงใหม่ ถนนเลียบคลองชลประทาน ตำบลสุเทพ อำเภอเมืองเชียงใหม่ จังหวัดเชียงใหม่

2. โรงพยาบาลสัตว์ใหญ่ พื้นที่ใช้สอยประมาณ 362 ตารางเมตร ตั้งอยู่แห่งเดียวกับที่ตั้งคณะสัตวแพทยศาสตร์ ถนนเลียบคลองชลประทาน ตำบลแม่เหียะ อำเภอเมืองเชียงใหม่ จังหวัดเชียงใหม่

3. หน่วยชันสูตรโรคสัตว์ พื้นที่ใช้สอยประมาณ 962 ตาราง เมตร ตั้งอยู่ติดกับโรงพยาบาลสัตว์ใหญ่

4. ศูนย์ฝึกอบรมทางสัตวแพทย์ 1 พื้นที่ใช้สอยประมาณ 569 ตารางเมตร ตั้งอยู่แห่งเดียวกับที่ตั้งคณะฯ



อาคารศูนย์ฝึกทางสัตวแพทย์และฟาร์มทดลอง พื้นที่ใช้สอยประมาณ 3,700 ตารางเมตร สร้างแล้วเสร็จในปี พ.ศ. 2542 งบประมาณก่อสร้าง 14 ล้านบาท ประกอบด้วย 2 อาคาร ได้แก่ ศูนย์ฝึกสัตวแพทย์และฟาร์มทดลอง ตั้งอยู่เลขที่ 205 หมู่ 2 ตำบลศรีบัวบาน อำเภอเมืองลำพูน จังหวัดลำพูน และศูนย์ฝึกอบรมทางสัตวแพทย์ 2 ตั้งอยู่แห่งเดียวกับที่ตั้งคณะฯ

อาคารโรงพยาบาลสัตว์ท้องถิ่น พื้นที่ใช้สอยประมาณ 402 ตารางเมตร สร้างแล้วเสร็จปี พ.ศ. 2549 ทดแทนอาคารชั่วคราว ตั้งอยู่ที่หมู่บ้านสหกรณ์ 3 ตำบลบ้านสหกรณ์ อำเภอแม่ออน จังหวัดเชียงใหม่ งบประมาณ 3.22 ล้านบาท









โครงสร้างการบริหารงานส่วนสุขภาพสัตว์

เพื่อให้งานบริหารที่คล่องตัวและมีประสิทธิภาพดี จึงมีแนวคิดในการจัดตั้ง **“สถานบริการสุขภาพสัตว์”** ซึ่งจัดเป็นองค์กรในกำกับของมหาวิทยาลัย อยู่ในความดูแลของคณะสัตวแพทยศาสตร์ มหาวิทยาลัยเชียงใหม่ โดยได้รับอนุมัติจากสภามหาวิทยาลัย ให้จัดตั้งตามระเบียบมหาวิทยาลัยเชียงใหม่ ว่าด้วยสถานบริการสุขภาพสัตว์ ณ วันที่ 16 พฤศจิกายน พ.ศ. 2542 โดยมีระบบการบริหารจัดการที่เป็นอิสระจากระบบราชการ สามารถดำเนินงานโดยอิสระคล่องตัวและพึ่งตนเองได้ ภายใต้การดูแลและบริหารงานของอาจารย์พันโท ชำนาญ ตรีณรงค์ โครงสร้างนี้ประกอบด้วย โรงพยาบาลสัตว์เล็กเพื่อการเรียนการสอน โรงพยาบาลสัตว์ใหญ่ โรงพยาบาลสัตว์ท้องถิ่น (แม่ออน) และหน่วยชันสูตรโรคสัตว์ มีระเบียบสถานบริการสุขภาพสัตว์รองรับ และมีคณะกรรมการอำนวยการกำกับดูแลการบริหารงานให้เป็นไปด้วยความเรียบร้อย โดยในปี พ.ศ. 2542 ผู้ช่วยศาสตราจารย์สัมพันธ์ ศรีสุวรรณ รองอธิการบดี เป็นประธานกรรมการฯ โดยคณะสัตวแพทยศาสตร์ มหาวิทยาลัยเชียงใหม่ ได้รับพระมหากรุณาธิคุณ จากสมเด็จพระเจ้าพี่นางเธอ เจ้าฟ้ากัลยาณิวัฒนา กรมหลวงนราธิวาสราชนครินทร์ เสด็จเป็นองค์ประธานในพิธีเปิดอาคารโรงพยาบาลสัตว์เล็ก ในวันที่ 10 ธันวาคม พ.ศ. 2542 ทรงรับเป็นองค์อุปถัมภ์ และบริจาคเงิน จำนวน 200,000 บาท ในแก่กองทุนสงเคราะห์สัตว์ฯ ต่อมาเมื่อผู้ช่วยศาสตราจารย์สัมพันธ์ ศรีสุวรรณ พ้นจากตำแหน่งรองอธิการบดีตามวาระ ได้เปลี่ยนเป็น รองศาสตราจารย์ นายแพทย์ธาดา มาร์ติน (ปี พ.ศ. 2543 - พ.ศ. 2548) เป็นประธานคณะกรมการอำนวยการฯ ตามคำสั่งมหาวิทยาลัยเชียงใหม่ และรองศาสตราจารย์ ดร.ดาวรุ่ง กังวานพงศ์ (ปี 2548 - 2552) ตามลำดับ

ในปี พ.ศ. 2551 สถานบริการสุขภาพสัตว์ได้ย้ายมาเป็นหน่วยงานในกำกับของคณะสัตวแพทยศาสตร์ เนื่องจากมหาวิทยาลัยได้เปลี่ยนสถานะเป็นมหาวิทยาลัยในกำกับของรัฐฯ และในปี พ.ศ. 2552 สถานบริการสุขภาพสัตว์ได้เปลี่ยนชื่อเป็น **“ศูนย์บริการสุขภาพสัตว์”** และอยู่ภายใต้การกำกับดูแลของคณะสัตวแพทยศาสตร์ มหาวิทยาลัยเชียงใหม่ ตามประกาศมหาวิทยาลัยเชียงใหม่เรื่องการแบ่งหน่วยงานในส่วนงานวิชาการ และส่วนงานอื่น (ฉบับที่ 2) เมื่อวันที่ 28 กุมภาพันธ์ พ.ศ. 2552 โดยมีคณะกรรมการอำนวยการ กำกับดูแลการบริหารงานให้เป็นไปด้วยความเรียบร้อย ในปี พ.ศ. 2562 ได้มีการเปลี่ยนชื่อ ศูนย์บริการสุขภาพสัตว์ เป็น **“โรงพยาบาลสัตว์ มหาวิทยาลัยเชียงใหม่”** โดยอยู่ภายใต้การกำกับดูแลของคณะสัตวแพทยศาสตร์ มหาวิทยาลัยเชียงใหม่ ตามประกาศมหาวิทยาลัยเชียงใหม่ เรื่องการแบ่งหน่วยงานในส่วนงานวิชาการ และส่วนงานอื่น (ฉบับที่ 8) เมื่อวันที่ 22 มิถุนายน พ.ศ. 2562 โดยมีวัตถุประสงค์ ดังนี้

1. ให้บริการวิชาการด้านสุขภาพสัตว์แก่ชุมชนในภาคเหนือ
2. สนับสนุนการเรียนการสอนวิชาคลินิกปฏิบัติและปฏิบัติภาคสนามแก่นักศึกษาคณะสัตวแพทยศาสตร์
3. ส่งเสริมอุตสาหกรรมเกี่ยวกับผลิตผลจากสัตว์เพื่อการส่งออก
4. ให้คำแนะนำ และเป็นศูนย์ประสานงานระหว่างบุคลากรและหน่วยงานที่เกี่ยวข้องกับการดูแลสุขภาพสัตว์ในเขตภาคเหนือ ตลอดจนเป็นแหล่งอ้างอิง สืบค้นข้อมูลด้านการจัดการสุขภาพสัตว์
5. สนับสนุนการวิจัยเพื่อแก้ไขปัญหาสุขภาพสัตว์ การสัตวแพทย์สาธารณสุขและสิ่งแวดล้อม ซึ่งมีผลกระทบต่อประชาชน









การก่อสร้างศูนย์สุขภาพสัตว์แห่งใหม่

คณะสัตวแพทยศาสตร์ มหาวิทยาลัยเชียงใหม่ มุ่งมั่นที่จะพัฒนางานบริการสุขภาพสัตว์ เพื่อให้เป็นโรงพยาบาลเพื่อรองรับการรักษาเฉพาะทางและการส่งต่อระดับภาคเหนือ และศูนย์เทคโนโลยีเพื่อการบริการสุขภาพสัตว์ ซึ่งคณะฯ ได้รับการจัดสรรงบประมาณเพื่อก่อสร้างอาคารศูนย์สุขภาพสัตว์แห่งใหม่ ภายใต้โครงการ “ศูนย์สุขภาพสัตว์ดอยคำ” ในวงเงินงบประมาณก่อสร้าง 270,000,000 บาท ตั้งแต่ปี พ.ศ. 2562 - 2564 ก่อสร้างแล้วเสร็จในปี พ.ศ. 2567 โดยใช้ชื่อ “ศูนย์การเรียนรู้และส่งเสริมสุขภาพทางสัตวแพทย์ภาคเหนือ” (NOVEL CMU) และต่อมาได้กราบบังคมทูล พระกนิษฐาธิราชเจ้า กรมสมเด็จพระเทพรัตนราชสุดาฯ สยามบรมราชกุมารี ขอพระราชทานชื่ออาคาร “ศูนย์สุขภาพสัตว์ดอยคำ” พระองค์ท่านพระราชทานชื่ออาคารดังกล่าวว่า “สัตวเวชบำรุง” อันหมายถึง อาคารที่เป็นแหล่งบำรุงรักษาทางการแพทย์ให้แก่สัตว์ และพระราชทานพระราชานุญาตให้เชิญอักษรพระนามาภิไธย “ส.ธ.” ประดับที่ป้ายชื่อพระราชทาน อย่างเป็นทางการเมื่อวันที่ 29 กันยายน พ.ศ. 2567 ถือเป็นศูนย์กลางการให้บริการด้านสัตว์เลี้ยงที่ครบถ้วน มีพื้นที่รวม 30,244 ตารางเมตร พร้อมแผนกเฉพาะทางครบทุกสาขา

อาคารสัตวเวชบำรุง หรือ ศูนย์การเรียนรู้และส่งเสริมสุขภาพทางสัตวแพทย์ภาคเหนือ (NOVEL CMU) ตั้งขึ้นเพื่อเป็นแหล่งศึกษาค้นคว้าหาแนวทางการบำบัดรักษาและการป้องกันเพื่อไม่ให้เกิดโรคของสัตว์เลี้ยง ให้บริการวิชาการด้านสุขภาพสัตว์ และสนับสนุนการเรียนการสอนวิชาคลินิกปฏิบัติและการปฏิบัติภาคสนามสำหรับนักศึกษาสัตวแพทย์ เปิดให้บริการรักษาสัตว์เลี้ยงและสัตว์เลี้ยงพิเศษโดยทีมสัตว์แพทย์ผู้เชี่ยวชาญ พร้อมเครื่องมือในการรักษาที่ครบครัน ให้การดูแลรักษาตั้งแต่การรักษาขั้นพื้นฐานจนถึงการรักษาที่มีความซับซ้อน เช่น การผ่าคลอด การผ่าตัดกระดูก หรือการรักษาสัตว์จากอุบัติเหตุฉุกเฉิน โดยจัดให้มีสัตวแพทย์ผู้เชี่ยวชาญและทีมงานเพื่อช่วยเหลือสัตว์เลี้ยงที่เจ็บป่วยได้ทันท่วงที งานบริการสุขภาพสัตว์ได้แบ่งออกเป็น งานอายุรกรรมสำหรับสุนัข และแมว สัตว์น้ำ และสัตว์เลี้ยงชนิดพิเศษ งานศัลยกรรมประเภทต่าง ๆ อาทิ ศัลยกรรมเนื้อเยื่ออ่อน ศัลยกรรมกระดูก ศัลยกรรมสันหลัง ศัลยกรรมช่องปาก นอกจากนี้ยังมีการให้บริการคลินิกเฉพาะทาง อาทิ คลินิกตา คลินิกโรคผิวหนัง คลินิกโรคหัวใจ คลินิกกระดูกและข้อ คลินิกระบบประสาท คลินิกช่องปากและทันตกรรม คลินิกโรคไต คลินิกทางเดินอาหาร คลินิกระบบสืบพันธุ์ คลินิกฝังเข็ม คลินิกกายภาพบำบัด เป็นต้น

งานกิจการนักศึกษา

คณะสัตวแพทยศาสตร์ มหาวิทยาลัยเชียงใหม่



กิจการนักศึกษา หรืองานพัฒนานักศึกษา ก่อตั้งขึ้นเพื่อเปิดโอกาสให้นักศึกษาได้ร่วมกันทำกิจกรรมเพื่อพัฒนาคุณภาพของนักศึกษา โดยมุ่งส่งเสริมคุณภาพของผู้เรียนนอกเหนือจากการเรียนการสอนในชั้นเรียน โดยเปิดโอกาสให้ผู้เรียนได้นำความรู้และประสบการณ์ที่ได้จากการเรียนในมหาวิทยาลัยไปปรับใช้ได้ในชีวิตจริง เน้นการให้ความสำคัญกับการพัฒนาผู้เรียนทั้งทางด้านร่างกาย ด้านสติปัญญา ด้านทัศนคติ ด้านจิตใจ ด้านคุณธรรมจริยธรรม ด้านบุคลิกภาพ ด้านค่านิยม และด้านวัฒนธรรมที่ควรถือปฏิบัติในสังคม ดังนั้น ฝ่ายกิจการนักศึกษาจะต้องทำหน้าที่ในการเตรียมความพร้อมให้กับนักศึกษาในทุกด้านเพื่อให้ตรงกับคุณลักษณะที่พึงประสงค์ และถือเป็นภารกิจที่สำคัญของสถาบันอุดมศึกษาที่จะทำให้นักศึกษาเป็นที่ต้องการของตลาดแรงงาน และมีศักยภาพที่สามารถแข่งขันได้ในภาคธุรกิจและอุตสาหกรรมระหว่างประเทศ ด้วยเหตุนี้ทางมหาวิทยาลัยเชียงใหม่อุดมศึกษาต้องมีการจัดทำแผนยุทธศาสตร์การพัฒนาศักยภาพและสมรรถนะของนักศึกษา ให้สัมพันธ์กับพลวัตรการเปลี่ยนแปลงของโลก

เมื่อเริ่มก่อตั้งคณะสัตวแพทยศาสตร์ และลงพระปรมาภิไธยในวันที่ 3 สิงหาคม พ.ศ. 2537 คณะสัตวแพทยศาสตร์ ภายใต้การนำของคณบดีก่อตั้งได้ส่งเสริมการเรียนการสอน ควบคู่ไปกับการส่งเสริมงานทางด้านกิจการนักศึกษา โดยนำอัตลักษณ์ของมหาวิทยาลัยเชียงใหม่ ซึ่งได้แก่ “ซื่อสัตย์ รับผิดชอบ จิตอาสา” โดย ซื่อสัตย์ (Honesty) หมายถึง มีความซื่อสัตย์สุจริตในทุกการกระทำ ทั้งต่อตนเองและผู้อื่น รับผิดชอบ (Responsibility) หมายถึง มีความรับผิดชอบต่อหน้าที่ของตนเองและต่อสังคม และจิตอาสา (Volunteerism) หมายถึง มีจิตใจที่พร้อมช่วยเหลือผู้อื่นและเสียสละเพื่อส่วนรวม

ช่วงปี พ.ศ. 2562 - 2565 มีการปรับเปลี่ยนอัตลักษณ์นักศึกษามหาวิทยาลัยเชียงใหม่เป็น 6 Smart หมายถึง นักศึกษา มหาวิทยาลัยเชียงใหม่ ที่มีคุณสมบัติ 6 ประการ ได้แก่ Smart Brain, Smart Skill, Smart Attitude, Smart Confidence, Smart Body, และ Smart Heart ซึ่งเป็นคุณสมบัติที่ทางมหาวิทยาลัยต้องการปลูกฝังให้นักศึกษาทุกคนพึงมี เพื่อให้เป็นบัณฑิตที่พร้อมสำหรับการทำงานและใช้ชีวิตในอนาคต โดยมีรายละเอียดดังนี้

1. Smart Brain คือ นักศึกษาที่มีความรู้ ความสามารถทางวิชาการที่ทันสมัย และสามารถนำความรู้ไปประยุกต์ใช้ได้อย่างมีประสิทธิภาพ
2. Smart Skill คือ นักศึกษาที่มีทักษะที่จำเป็นสำหรับการทำงาน เช่น ทักษะการสื่อสาร ทักษะการทำงานเป็นทีม ทักษะการแก้ปัญหา และทักษะการใช้เทคโนโลยีดิจิทัล
3. Smart Attitude คือ นักศึกษาที่มีทัศนคติที่ดี มีความมุ่งมั่นในการทำงาน มีความรับผิดชอบ และมีความคิดสร้างสรรค์
4. Smart Confidence คือ นักศึกษาที่มีความมั่นใจในตนเอง และกล้าแสดงออก พร้อมที่จะเผชิญหน้ากับความท้าทายต่าง ๆ
5. Smart Body คือ นักศึกษาที่มีสุขภาพแข็งแรง ทั้งร่างกายและจิตใจ
6. Smart Heart คือ นักศึกษาที่มีจิตอาสา มีความซื่อสัตย์ รับผิดชอบ และมีความเสียสละเพื่อส่วนรวม

คณะสัตวแพทยศาสตร์ มหาวิทยาลัยเชียงใหม่มุ่งหวังว่านักศึกษาที่จบการศึกษาจากมหาวิทยาลัย จะเป็นผู้ที่มีคุณสมบัติ 6 Smart นี้ เพื่อเป็นกำลังสำคัญในการพัฒนาประเทศชาติต่อไป

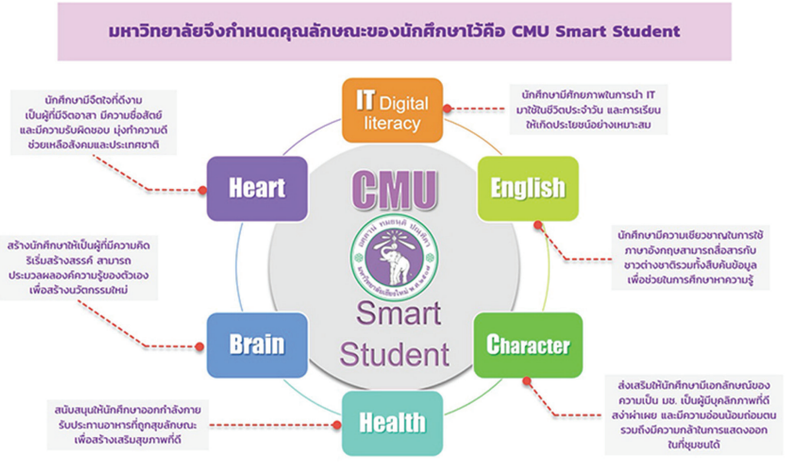

ปี พ.ศ. 2565 จนถึงปัจจุบัน มีการส่งเสริมอัตลักษณ์นักศึกษามหาวิทยาลัยเชียงใหม่ ซื่อสัตย์ รับผิดชอบ และจิตอาสา ร่วมกับค่านิยมองค์กรที่เรียกว่า E-CMU ซึ่งประกอบด้วย Excellence, Community Engagement, Morality, and Unity โดยมีรายละเอียดของค่านิยมองค์กร E-CMU ดังนี้ Excellence (มุ่งมั่นสู่ความเป็นเลิศ): นักศึกษาและบุคลากร มุ่งมั่นที่จะพัฒนาตนเองและองค์กรให้เป็นเลิศในทุกด้าน Community Engagement (เชิดชูรับใช้สังคม): นักศึกษาและบุคลากรมีส่วนร่วมในการพัฒนาชุมชนและสังคม Morality (นิยมในหลักธรรม): นักศึกษาและบุคลากรประพฤติตนอยู่ในศีลธรรมและคุณธรรม Unity (รวมพลังเป็นหนึ่งเดียว): นักศึกษาและบุคลากรมีความสามัคคีและทำงานร่วมกันเป็นทีม นอกจากนี้ มหาวิทยาลัยเชียงใหม่ยังมีคติพจน์ว่า “อตฺตานำ ทมยนฺติ ปณฺฑิตา” ซึ่งแปลว่า “บัณฑิตทั้งหลายย่อมฝึกตน” ซึ่งเป็นคติพจน์ที่อยู่ในตราสัญลักษณ์ของมหาวิทยาลัยเชียงใหม่ และคณะฯ อีกด้วย

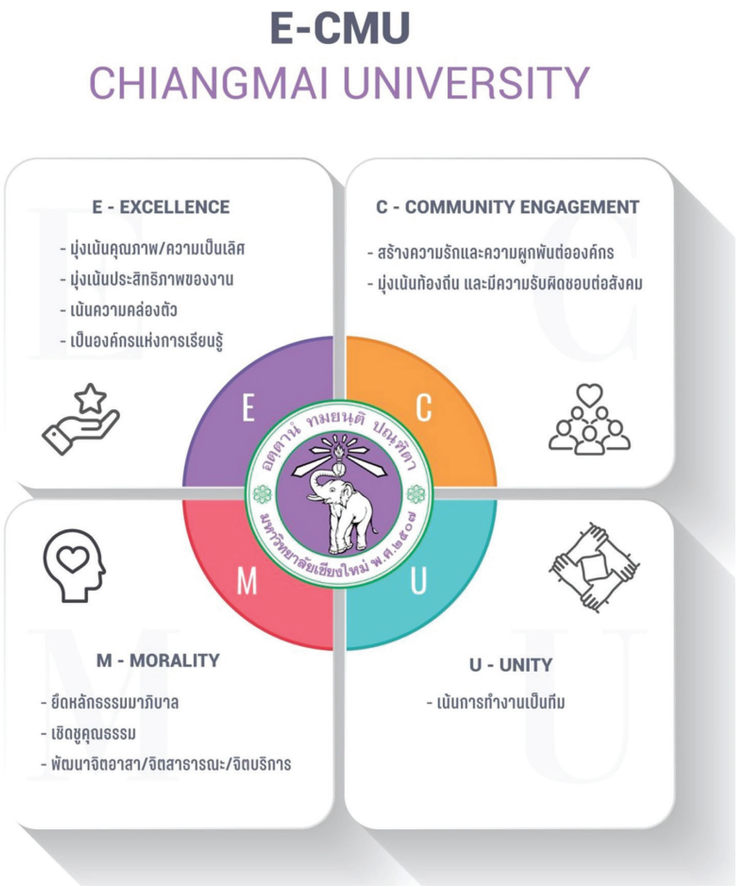

ตลอดระยะเวลา 30 ปี ตั้งแต่ก่อตั้งคณะสัตวแพทยศาสตร์ มหาวิทยาลัยเชียงใหม่เป็นต้นมา ได้มีการส่งเสริมทั้งการเรียนและการสอน รวมถึงกิจกรรมเสริมหลักสูตร ซึ่งเป็นหน้าที่ของงานกิจการนักศึกษา ส่งผลให้มีผลงานเป็นที่ประจักษ์ในระดับมหาวิทยาลัยและประเทศ โดยมีนักศึกษาและอาจารย์ที่ได้สร้างชื่อเสียงให้กับคณะสัตวแพทยศาสตร์ มหาวิทยาลัยเชียงใหม่ ดังนี้



1 นายปริญญา สามารถ

นักศึกษาคณะสัตวแพทยศาสตร์ มหาวิทยาลัยเชียงใหม่ ในขณะที่อยู่ชั้นปีที่ 4 ได้รับรางวัลนักศึกษายอดเยี่ยม มหาวิทยาลัยเชียงใหม่ และรางวัลเยาวชนดีเด่นแห่งชาติ สาขาศิลปวัฒนธรรม ประจำปี 2555

โดยเข้ารับประทานเกียรติบัตรจากพระเจ้าวรวงศ์เธอ พระองค์เจ้าศรีรัศมิ์พระวรชายาในสมเด็จพระบรมโอรสาธิราชฯ (สมเด็จพระบรมโอรสาธิราชฯ สยามมกุฎราชกุมารทรงพระกรุณาโปรดเกล้าโปรดกระหม่อมให้พระเจ้าวรวงศ์เธอ พระองค์เจ้าศรีรัศมิ์ พระวรชายาในสมเด็จพระบรมโอรสาธิราชฯ สยามมกุฎราชกุมารเสด็จแทนพระองค์) ในงานวันเยาวชนแห่งชาติ ประจำปี 2555 เมื่อวันที่ 20 กันยายน พ.ศ. 2555 ณ อาคารกีฬาเวสน์ 2 ศูนย์เยาวชนกรุงเทพมหานครฯ



② ผู้ช่วยศาสตราจารย์ ดร. นายสัตวแพทย์อนุชา สธนวงศ์

คณะสัตวแพทยศาสตร์ ได้รับรางวัลอาจารย์ผู้ที่มีผลงานดีเด่นในการพัฒนาคุณธรรม จริยธรรมแก่นักศึกษา สาขาวิชาวิทยาศาสตร์สุขภาพ ปี 2565

ผู้ช่วยศาสตราจารย์ ดร. นายสัตวแพทย์ อนุชา สธนวงศ์ เป็นอาจารย์ผู้มีคุณธรรม จริยธรรม ดำรงตนเป็นผู้ประกอบวิชาชีพที่ดีโดยเป็นครูสัตวแพทย์ที่ดีเพื่อเป็นตัวอย่างแก่นักศึกษา ทุ่มเทในการถ่ายทอดความรู้ สอดแทรกคุณธรรมและจริยธรรมให้แก่นักศึกษาทั้งในเวลาที่มีการเรียนการสอนและนอกเวลาเรียน ให้คำปรึกษาแนะแนว รับฟังปัญหาของนักศึกษาและพร้อมช่วยเหลือ ให้แนวทางการแก้ไขปัญหาทั้งเรื่องการเรียนและเรื่องส่วนตัวในการดำเนินชีวิตของนักศึกษาและผู้ปกครอง อาจารย์เป็นผู้อุทิศตนให้กับงานจิตอาสา บำเพ็ญประโยชน์เพื่อส่วนรวม อาจารย์เป็นผู้ริเริ่มสร้างสรรค์ในการพัฒนาคุณธรรม จริยธรรมของนักศึกษา ทั้งกิจกรรมในชั้นเรียนและกิจกรรมเสริมหลักสูตร โดยมีผลงานที่ชัดเจนอย่างต่อเนื่อง เช่น โครงการสัตวแพทย์ปันน้ำใจให้สังคม ซึ่งเป็นโครงการที่ได้นำสิ่งของไปบริจาคเพื่อเป็นประโยชน์แก่ผู้ยากไร้ เป็นโครงการซึ่งส่งเสริมให้ผู้คนรู้จักการเป็นผู้ให้ ไม่ใช่เพียงสิ่งของหรือเงินทอง แต่หากเป็นการให้จากภายในจิตใจ สังเกตได้จากรอยยิ้มของทั้งผู้ให้และผู้รับ นอกจากนี้อาจารย์ยังมีส่วนร่วมในการริเริ่มโครงการลูกช้างฟ้าหม่นคนดี ซึ่งเป็นโครงการที่ได้เข้าไปจัดอบรมให้ความรู้แก่เกษตรกรในด้านการเลี้ยงสัตว์ที่ถูกต้องและเหมาะสม รวมถึงความรู้ด้านอาหารสัตว์ เป็นการมีส่วนร่วมในการพัฒนาชุมชนให้มีความรู้และสามารถพึ่งพาตนเองได้อย่างยั่งยืน อีกทั้งยังส่งเสริมให้เกิดการพัฒนาจิตใจของนักศึกษาในการเป็นผู้ให้ มีความเอื้อเฟื้อ ทั้งกับเพื่อนมนุษย์และสัตว์ ยกระดับจิตใจ สร้างโลกทัศน์ที่แตกต่างออกไปที่สามารถปรับใช้กับชีวิตประจำวันได้อีกด้วย ในขณะที่อาจารย์ดำรงตำแหน่งผู้ช่วยคณบดีด้านกิจการนักศึกษาตลอด 8 ปี ด้วยพันธกิจที่ได้รับมอบหมายในส่วนของกิจกรรมเสริมหลักสูตร และดูแลกระบวนวิชาเรียนรู้ผ่านกิจกรรม ซึ่งเป็นการเน้นเรื่องจิตอาสา ทำให้ต้องดูแลนักศึกษาในการทำกิจกรรม รวมถึงปรับรูปแบบกิจกรรมให้เหมาะสมกับการทำกิจกรรมของนักศึกษาในปัจจุบัน มีการนำกระบวน PDCA มาใช้เพื่อให้นักศึกษามีการวางแผน และนำผลการประเมินมาปรับใช้ในชีวิตประจำวัน พยายามเชื่อมโยงกิจกรรมของคณะฯ ให้เข้ากับกิจกรรมของมหาวิทยาลัยมาอย่างต่อเนื่อง



3 ผู้ช่วยศาสตราจารย์ ดร. นายสัตวแพทย์วรพัฒน์ ประชาศิลป์ชัย

อาจารย์ผู้ที่มีผลงานดีเด่นในการพัฒนาคุณธรรมจริยธรรมแก่นักศึกษา กลุ่มสาขาวิชาวิทยาศาสตร์สุขภาพ ประจำปี 2566

ผู้ช่วยศาสตราจารย์ ดร. นายสัตวแพทย์วรพัฒน์ ประชาศิลป์ชัย เป็นผู้มีคุณธรรม จริยธรรม และการครองตนถือเป็นแบบอย่างที่ดี ดำรงตนเป็นตัวอย่างที่ดีของอาจารย์สัตวแพทย์ ให้คำแนะนำปรึกษา ดูแล พัฒนานักศึกษา ทุ่มเทในการถ่ายทอดความรู้ สอดแทรกคุณธรรม และจริยธรรมให้แก่นักศึกษาทั้งในเวลาที่มีการเรียนการสอน และนอกเวลาเรียน ให้คำปรึกษาแนะแนวความรู้ รับฟังปัญหาที่เกิดขึ้นกับนักศึกษา พร้อมช่วยเหลือให้แนวทางการแก้ไขปัญหาทั้งเรื่องการเรียน การดำเนินงานด้านงานกิจกรรมต่าง ๆ ได้แก่ งานเตรียมความพร้อมเป็นนักศึกษาฯ กิจกรรมเตรียมความพร้อมรับน้องขึ้นดอย ค่ายฉีดวัคซีนป้องกันโรคพิษสุนัขบ้า ชมรมป้องกันโรคพิษสุนัขบ้า ค่ายเยาวชนอนุรักษ์ธรรมชาติ ที่ปรึกษาสโมสรนักศึกษาฯ เป็นต้น และเรื่องส่วนตัวในการดำเนินชีวิตของนักศึกษาและผู้ปกครอง เป็นกรรมการพิจารณาทุนการศึกษามหาวิทยาลัยเชียงใหม่ กรรมการเยี่ยมบ้านนักศึกษาที่สมัครรับทุนการศึกษาฯ กรรมการสถานศึกษาในสังกัดบัณฑิตพัฒนศิลป์ ที่ปรึกษาหลักสูตรสัตวแพทยศาสตร์ ประธานคณะทำงานกองทุนสงเคราะห์สัตว์ในพระอุปถัมภ์ สมเด็จพระเจ้าพี่นางเธอ เจ้าฟ้ากัลยาณิวัฒนา กรมหลวงนราธิวาสราชนครินทร์ มหาวิทยาลัยเชียงใหม่ กรรมการหลักสูตรสัตวแพทย์ประจำบ้านสัตวแพทยสภา ดำรงตนเป็นผู้ประกอบวิชาชีพที่ดี โดยเป็นครูสัตวแพทย์ที่ดีเพื่อเป็นตัวอย่างที่ดีแก่นักศึกษา ปฏิบัติตนเป็นผู้อยู่ในศีลธรรม มีสัจจะ ซื่อสัตย์สุจริต ปรับตนให้เข้ากับผู้อื่นได้ดี อุทิศตนให้กับงานจิตอาสาเพื่อส่วนรวม ได้แก่ ร่วมปฏิบัติงานสัตวแพทย์พระราชทานในพื้นที่จังหวัดต่างๆ งานบริการผ่าตัดทำหมันให้คำแนะนำทางด้านศัลยกรรมในสุนัข แมว ช้างในสถาบันคชบาลแห่งชาติในพระอุปถัมภ์ฯ จังหวัดลำปาง และสังคมจิตสาธารณะ เป็นกรรมการขององค์กรทั้งในและต่างประเทศ ได้รับรางวัลประกาศเกียรติคุณจากนายกเทศมนตรีเทศบาลนครเชียงใหม่ และผู้ว่าราชการจังหวัดเชียงใหม่ อีกทั้งยังเป็นผู้มีความคิดริเริ่มสร้างสรรค์ในการพัฒนาคุณธรรม จริยธรรมของนักศึกษาฯ ทั้งกิจกรรมในชั้นเรียน (Flipped classroom) และกิจกรรมเสริมหลักสูตร (Problem base learning) โดยมีผลงานเป็นที่ประจักษ์ชัดเจนและสม่ำเสมอในการทำงานวิจัยให้แก่นักศึกษา เพื่อเผยแพร่ชื่อเสียงของมหาวิทยาลัยเชียงใหม่ในระดับชาติและนานาชาติ ได้แก่ รางวัลในโครงการ “Thailand New Gen Inventors Award” ระดับอุดมศึกษา โดยสำนักงานวิจัยแห่งชาติ รางวัลจากหน่วยงานต่างประเทศ เช่น สาธารณรัฐประชาชนจีน

การพัฒนานักศึกษาหรืองานกิจการนักศึกษาคณะสัตวแพทยศาสตร์ จึงมีการจัดกิจกรรมเสริมหลักสูตรอย่างต่อเนื่อง ส่งเสริมจิตอาสาและการช่วยเหลือสังคม อาทิเช่น ค่ายอาสาพัฒนา ค่ายอนุรักษ์ธรรมชาติและสิ่งแวดล้อม ค่ายส่งเสริมการฉีดพิษสุนัขบ้า ส่งเสริมทางวิชาการ เช่น ค่ายวิชาการทางสัตวแพทย์ การจัดแข่งขันตอบปัญหา การเปิดบ้านสัตวแพทย์ กิจกรรมเพื่อสืบสานประเพณี เช่น กิจกรรมรับน้องขึ้นดอย กิจกรรมขันโตก เป็นต้น สิ่งที่เกิดขึ้นทั้งหมดนี้ ก็เพื่อเสริมทักษะทางวิชาชีพ และทักษะความชำนาญที่เกี่ยวข้องกับคน หรือ soft skills ได้แก่ การสื่อสาร การนำเสนอ การบริหารคน เวลา ทีมงาน งบประมาณ การจัดการอารมณ์ตนเอง และการเป็นผู้นำและรับผิดชอบต่อสังคม ซึ่งหากนักศึกษามีทักษะทั้ง 4 ด้าน คือ 1) ทักษะในการสื่อสารเพื่อสร้างปฏิสัมพันธ์กับผู้อื่น 2) ทักษะในการทำงานและความร่วมมือกับผู้อื่นทั้งแบบคู่และแบบทีม 3) ทักษะในการเป็นผู้นำที่สามารถบริหารปัจจัยต่าง ๆ ได้ ทั้งงาน เวลา และคน 4) ทักษะในการวิเคราะห์และแก้ไขสถานการณ์เฉพาะหน้ารวมทั้งปัญหาต่าง ๆ ของระบบงาน การมีทักษะทางวิชาชีพและทักษะทางชีวิต จะทำให้นักศึกษาที่จบจากคณะสัตวแพทยศาสตร์ มหาวิทยาลัยเชียงใหม่ เป็นสัตวแพทย์ที่ประสบความสำเร็จในวิชาชีพและการอยู่ในสังคมอย่างมีความสุขอย่างแน่นอน

งานทำนุบำรุงศิลปะและวัฒนธรรม



พันธกิจด้านการทำนุบำรุงศาสนา ศิลปะ และวัฒนธรรม เป็นส่วนสำคัญในการส่งเสริมบทบาทคณะสัตวแพทยศาสตร์ของมหาวิทยาลัยเชียงใหม่ที่ไม่เพียงมุ่งเน้นด้านวิชาการและวิชาชีพเท่านั้น หากแต่ยังต้องมีบทบาทสำคัญในการธำรงรักษาและสืบทอดมรดกทางวัฒนธรรมของชาติ ของอัตลักษณ์พื้นบ้านล้านนาอย่างยั่งยืน โดยมีเหตุผลที่สำคัญ ดังนี้

1. เพื่อเสริมสร้างจิตสำนึกและคุณธรรมในบุคลากรและนักศึกษา

การส่งเสริมกิจกรรมทางศาสนาและวัฒนธรรมช่วยปลูกฝังคุณธรรม จริยธรรม และจิตสำนึกต่อสังคม

2. เพื่อธำรงรักษาอัตลักษณ์ของท้องถิ่นและความเป็นไทย

คณะตั้งอยู่ในภาคเหนือ ซึ่งมีรากวัฒนธรรมที่เข้มแข็งและเป็นเอกลักษณ์ การมีพันธกิจนี้ช่วยรักษาและส่งเสริมภูมิปัญญาท้องถิ่น อาทิ พิธีกรรมล้านนา หรือประเพณีท้องถิ่นที่เกี่ยวข้องกับสัตว์และชุมชน

3. สร้างความสัมพันธ์และความผูกพันกับชุมชน

การดำเนินกิจกรรมด้านวัฒนธรรม เช่น งานบุญ งานประเพณี และการบริการวิชาการที่สอดคล้องกับศิลปวัฒนธรรมท้องถิ่น จะช่วยสร้างความร่วมมืออันดีระหว่างคณะกับชุมชน

4. ตอบสนองพันธกิจของมหาวิทยาลัยและนโยบายชาติ

การดำเนินงานตามพันธกิจนี้สอดคล้องกับยุทธศาสตร์ของมหาวิทยาลัยเชียงใหม่ และแผนพัฒนาการศึกษาชาติที่เน้นการพัฒนาทุนทางวัฒนธรรมและคุณภาพคนในมิติเชิงคุณธรรม

คณะสัตวแพทยศาสตร์ได้มีกิจกรรมทำนุบำรุงศิลปะและวัฒนธรรมและอนุรักษ์สิ่งแวดล้อมที่คณะจัดขึ้นเอง และคณะฯ ยังให้ความร่วมมือเป็นอย่างดีในการร่วมกิจกรรมกับมหาวิทยาลัยเชียงใหม่ รวมถึงหน่วยงานอื่นของมหาวิทยาลัย ตลอดจนเครือข่ายสัตวแพทย์และชุมชน และมีกิจกรรมอันเกี่ยวเนื่องกับการอนุรักษ์สิ่งแวดล้อม รวมถึงกิจกรรมที่คณะฯ ได้รณรงค์ให้บุคลากรปฏิบัติร่วมกันตลอดทั้งปี เช่น กิจกรรมรณรงค์แต่งกายพื้นเมืองทุกวันศุกร์ คณาจารย์และนักศึกษาที่เดินทางไปต่างประเทศ นอกจากจะไปศึกษาดูงานแล้วต้องดำเนินการเป็นทูตวัฒนธรรมด้วย คณะยังมีกิจกรรมทางกีฬาเพื่อเชื่อมความสามัคคีของบุคลากรอีกด้วย

กิจกรรมทำนุบำรุงศิลปะและวัฒนธรรม ที่คณะฯ ดำเนินการ จำนวน 17 กิจกรรม

1. กิจกรรมทำบุญสัตว์ทดลอง ซึ่งจะมีกิจกรรมในเดือนกรกฎาคมของทุกปี ทั้งนี้เพื่อให้คณาจารย์และนักศึกษาสัตวแพทย์ ได้ร่วมทำบุญอุทิศส่วนกุศลให้แก่สัตว์ที่ได้ใช้ในการเรียนการสอนและงานวิจัยทางวิชาการ
2. กิจกรรมทำบุญเนื่องในวันคล้ายวันสถาปนาคณะสัตวแพทยศาสตร์ในทุกปีของวันที่ 3 สิงหาคม ทั้งนี้ เพื่อเป็นการสร้างขวัญและกำลังใจแก่บุคลากร และนักศึกษาของคณะอีกทั้งยังส่งเสริมศิลปวัฒนธรรมและอนุรักษ์สิ่งแวดล้อม

3. กิจกรรมหล่อเทียนและถวายเทียนพรรษา ดำเนินการก่อนการเข้าพรรษา โดยบุคลากรและนักศึกษานำแผ่นเทียนมาหล่อรวมกัน และถวายแก่วัด

4. กิจกรรมขันโตกสัมพันธ์ร่วมกับคณะนักศึกษาและอาจารย์จาก Nippon University

5. กิจกรรมทอดผ้าป่าสามัคคีคณะสัตวแพทยศาสตร์ และคณะอุตสาหกรรมเกษตร

6. พิธีทำบุญคอกม้า

7. อบรมการจัดทำดอกไม้แบบญี่ปุ่น

8. กิจกรรมทำซุ้มประตูป่า วันลอยกระทง

9. กิจกรรมการรณรงค์การแต่งกายชุดพื้นเมืองทุกวันศุกร์

10. งานดำหัวคณบดีและผู้อาวุโส คณะสัตวแพทยศาสตร์ เนื่องในเทศกาลวันสงกรานต์

11. จัดส่งการ์ดอวยพรปีใหม่ แก่ คณะ หน่วยงาน ภายในมหาวิทยาลัยและหน่วยงานภายนอก

12. ร่วมทำบุญงานศพญาติสายตรงของบุคลากรและนักศึกษา

13. จัดซื้อกระเช้าดอกไม้แสดงความยินดีแก่บัณฑิตสัตวแพทย์และบุคลากรที่ได้สำเร็จการศึกษาจากที่ต่าง ๆ

14. งานขันโตกสัตวแพทย์

15. พิธีไหว้ครู

16. โครงงานกิ๋นอ้อผญ๋า (ปัจจุบันเป็นตัดตุงฯ)

กิจกรรมทำนุบำรุงศิลปะและวัฒนธรรม ที่ร่วมกับมหาวิทยาลัย และหน่วยงานอื่น จำนวน 15 กิจกรรม

1. ทอดผ้าป่าสามัคคี คณะอุตสาหกรรมเกษตร และคณะสัตวแพทยศาสตร์

2. คณะได้ร่วมในการจัดองค์ผ้าป่าสามัคคี เพื่อนำไปทอดถวาย ณ วัดฝายหิน มหาวิทยาลัยเชียงใหม่

3. กิจกรรมโครงการวันช้างไทย ณ ปางช้างแม่สา วันที่ 13 มีนาคม ของทุกปี

4. กิจกรรมทอดกฐินมหาวิทยาลัยเชียงใหม่

5. ร่วมจุดเทียนชัยถวายพระพรเนื่องในวโรกาสมหามงคลเฉลิมพระชนมพรรษาพระบาทสมเด็จพระเจ้าอยู่หัว

6. พิธีอุปสมบทบุคลากรคณะสัตวแพทยศาสตร์ เนื่องในวโรกาส 80 พรรษา ณ วัดฝายหิน

7. กิจกรรมวันมหิดล (ตักบาตร วิ่งมหากุศล และวางพวงมาลา)

8. รดน้ำดำหัว คณะผู้บริหารมหาวิทยาลัยเชียงใหม่

9. ร่วมเดินขบวนกับมหาวิทยาลัยเชียงใหม่ ในวันสงกรานต์

10. งานกฐินมหาวิทยาลัยเชียงใหม่ และกฐินพระราชทาน สกอ.

11. กิจกรรมตักบาตรเทโวโรหณะ เนื่องในวันออกพรรษา

12. ถวายพวงมาลาร่วมวันสถาปนากองพันสัตว์ต่าง และกองการสัตว์และเกษตรกรรมที่ 3 กรมการสัตว์ทหารบก

13. ส่งบุคลากรเข้าร่วมอบรมผู้นำศาสนพิธี ณ มหาวิทยาลัยเชียงใหม่

14. ประเพณีนมัสการพระธาตุดอยสุเทพ

15. พิธีสืบชะตาเมืองเชียงใหม่

กิจกรรมอนุรักษ์สิ่งแวดล้อม 11 กิจกรรม

1. กิจกรรม Big Cleaning Day

2. โครงการกำจัดของเสียติดเชื้อ

3. กิจกรรมปลูกต้นไม้เนื่องในวันครบรอบวันสถาปนาคณะ

4. การนำมูลม้ามาทำปุ๋ย เช่น มูลของม้า เพื่อนำมาใช้เป็นปุ๋ยอินทรีย์เพื่อเร่งดอก ใบ ของต้นไม้ภายในคณะให้ดูสวยงาม ตลอดจนเป็นการประหยัดงบประมาณด้านของการจัดซื้อปุ๋ย

5. โครงการประหยัดไฟฟ้า รวมพลังไทย ลดใช้พลังงาน

6. มีโรงเรือนคัดแยกขยะ เพื่อลดปัญหาขยะ และอนุรักษ์สิ่งแวดล้อม

7. ค่ายเยาวชนอนุรักษ์สัตว์ป่าและธรรมชาติ

8. โครงงานปลูกพืชอาหารช้าง

9. โครงการลดการเพิ่มจำนวนสุนัขจรจัด เนื่องในวโรกาสฉลองสิริราชสมบัติ ครบ 60 ปี

10. โครงการฝึกสุนัขจรจัดเพื่อจัดหาบ้านใหม่

11. โครงการเปิดรับบริจาคกระดาษ เพื่อจัดทำสื่อส่งเสริมการเรียนรู้ “หนังสือภาพนูน” สำหรับเด็กตาบอด

รูปกิจกรรมทำนุบำรุงศิลปะและวัฒนธรรม












รูปกิจกรรมทำนุบำรุงศิลปะและวัฒนธรรม












รูปกิจกรรมทำนุบำรุงศิลปะและวัฒนธรรม















รูปกิจกรรมทำนุบำรุงศิลปะและวัฒนธรรม

















ศูนย์สัตวแพทย์สาธารณสุข และอาหารปลอดภัยเอเชียแปซิฟิก (VPHCAP)

ศูนย์สัตวแพทย์สาธารณสุข และอาหารปลอดภัยเอเชียแปซิฟิก

Veterinary Public Health and Food Safety for Asia Pacific



พิธีเปิดศูนย์วิชาการนานาชาติระดับภูมิภาคทางด้านสัตวแพทย์สาธารณสุข
Regional Centre for Veterinary Public Health: RCVPH 9 ตุลาคม 2546
ประธานพิธีเปิดโดย ฯพณฯ สุดารัตน์ เกยุราพันธุ์ รัฐมนตรีว่าการกระทรวงสาธารณสุข

ศูนย์สัตวแพทย์สาธารณสุขและอาหารปลอดภัยเอเชียแปซิฟิก (Veterinary Public Health Centre for Asia Pacific:-VPHCAP) ก่อตั้งขึ้นในปี พ.ศ. 2546 เดิมชื่อ “สถานวิชาการภูมิภาคสัตวแพทย์สาธารณสุข” (Regional Centre for Veterinary Public Health: RCVPH) ภายใต้ความร่วมมือกับคณะสัตวแพทยศาสตร์ มหาวิทยาลัยฟรายเอร์อูนิเวซิเทตเบอร์ลิน (Freie University Berlin-FU Berlin) สหพันธ์สาธารณรัฐเยอรมนี เพื่อดำเนินกิจกรรมการเรียนการสอนหลักสูตรมหาบัณฑิตในหลักสูตรวิทยาศาสตรมหาบัณฑิต สาขาวิชาสัตวแพทย์สาธารณสุข ร่วมกับ Freie Universität Berlin (FU-Berlin) โดยมีเป้าหมายในการสร้างสถานะความเป็นศูนย์วิชาการระดับภูมิภาคเอเชียแปซิฟิคทางด้านความปลอดภัยในอาหารที่มีต้นกำเนิดจากสัตว์ การป้องกันหายนะภัยจากโรคระบาดสัตว์ข้ามพรมแดน และการค้าระหว่างประเทศตามเงื่อนไขด้านสุขอนามัยสัตว์ขององค์การค้าโลก เป้าหมายกิจกรรมที่สำคัญยังประกอบด้วยการวิจัย การเป็นศูนย์กลางข้อมูลข่าวสาร และการฝึกอบรมให้แก่ประเทศในภูมิภาค ทั้งนี้ในขั้นเตรียมการจัดตั้งศูนย์ได้รับความร่วมมือสนับสนุนอย่างใกล้ชิดจาก FAO และ WOAH รวมทั้งได้รับการสนับสนุนทุนดำเนินการบางส่วนจากสหภาพยุโรป และองค์กรความร่วมมือทางการศึกษาของเยอรมัน (DAAD) โดยมีกิจกรรมการดำเนินการที่สอดคล้องกับนโยบายของรัฐและเป้าหมายเชิงยุทธศาสตร์ระดับชาติ คือ ยุทธศาสตร์เพิ่มศักยภาพในการแข่งขัน ยุทธศาสตร์การเสริมสร้างการพัฒนาที่ยั่งยืนของประเทศ และ ยุทธศาสตร์ความมั่นคงของชาติ โดยมี ฯพณฯ สุดารัตน์ เกยุราพันธุ์ รัฐมนตรีว่าการกระทรวงสาธารณสุข ได้ให้เกียรติเป็นประธานพิธีเปิดดำเนินการศูนย์วิชาการนานาชาตินี้ และมีคณะผู้แทนจากองค์การอนามัยสัตว์โลก (WOAH) และองค์การอาหารและเกษตรแห่งสหประชาชาติ (FAO) พร้อมด้วยผู้แทนสถานฑูตของนักศึกษาและเจ้าหน้าที่ระดับสูง Chief Veterinary Officer (CVO) จาก 27 ประเทศในเอเชียแปซิฟิก รวม 50 คน ร่วมเป็นสักขีพยาน เมื่อวันที่ 9 ตุลาคม พ.ศ. 2546

กิจกรรมศูนย์ :

- เป็นศูนย์วิชาการนานาชาติระดับภูมิภาคด้านความปลอดภัยในอาหารที่มีต้นกำเนิดจากสัตว์
- จัดการเรียนการสอนและการวิจัยระดับหลังปริญญาทางสัตวแพทย์สาธารณสุข
- สร้างผู้ตรวจประเมินระบบการผลิตและห้องปฏิบัติการที่ได้รับการรับรองจากองค์การระหว่างประเทศ
- เผยแพร่ข้อมูลข่าวสารด้านความปลอดภัยในอาหารที่มีต้นกำเนิดจากสัตว์
- จัดงานประชุม สัมมนา หลักสูตรฝึกอบรมระยะสั้นระดับนานาชาติ

หลักสูตรมหาบัณฑิต

ศูนย์สัตวแพทย์สาธารณสุขและอาหารปลอดภัยเอเชียแปซิฟิก ได้ดำเนินการเปิดสอนหลักสูตรวิทยาศาสตรมหาบัณฑิต สาขาวิชาสัตวแพทย์สาธารณสุขศาสตร์ (MSc.VPH) (หลักสูตรนานาชาติ) (เดิมชื่อ) หลักสูตรสัตวแพทย์สาธารณสุขศาสตรมหาบัณฑิต (MVPH) ซึ่งถือว่าเป็นโครงการหลักสูตรร่วมปริญญาบุกเบิกของมหาวิทยาลัยเชียงใหม่ ที่ได้จัดทำร่วมกับคณะสัตวแพทยศาสตร์ Freie Universitaet Berlin สหพันธ์สาธารณรัฐเยอรมนี ตั้งแต่ปี พ.ศ. 2546 - พ.ศ. 2559 รวมเปิดสอนได้จำนวน 7 รุ่น

ภายใต้การรับรองมาตรฐานคุณภาพการศึกษาจากสหภาพยุโรปตามมาตรฐานการศึกษาที่จัดสอนร่วมกับ FU Berlin อันเป็นจุดแข็งหนึ่งของหลักสูตร ที่มุ่งตอบสนองความจำเป็นและความต้องการของประเทศเอเชียตะวันออกเฉียงใต้ และกลุ่มประเทศในอนุภูมิภาคลุ่มแม่น้ำโขง โดยอิงเกณฑ์สากลระหว่างประเทศ เช่น FAO, WOAH, WTO และตั้งแต่ ปี พ.ศ. 2560 ได้ปรับปรับเปลี่ยนจากหลักสูตรร่วมเป็นหลักสูตรเฉพาะสถาบันฯ เพื่อสร้างโอกาสในการขยายเครือข่ายหน่วยงานสนับสนุนไปยังมหาวิทยาลัยชั้นนำอื่น ๆ ทั่วโลก เช่น University of Minnesota, USA และ Obihrio University of Agriculture and Veterinary Medicine, Japan โดยที่ยังคงเนื้อหาสาระหลักของกระบวนวิชาตามที่เคยได้รับการรับรองจาก European Union ไว้ตามเดิม โดยมีคณาจารย์ผู้สอนในหลักสูตรที่มีความเชี่ยวชาญในแต่ละวิชาซึ่งมาจากมหาวิทยาลัยเชียงใหม่ และอาจารย์พิเศษผู้ที่มีประสบการณ์การทำงานทางสัตวแพทย์สาธารณสุขทั้งในประเทศ ต่างประเทศ และผู้ที่ทำงานในองค์กรระหว่างประเทศมาร่วมสอน

ปัจจุบัน ศูนย์ฯได้ผลิตสัตวแพทย์สาธารณสุขมหาบัณฑิตที่รองรับมาตรฐานโดยสหภาพยุโรปแล้วทั้งสิ้นจำนวน 92 คน จาก 15 ประเทศ คือ เวียดนาม พม่า กัมพูชา ลาว เนปาล จีน ศรีลังกา อินโดนีเซีย ภูฏาน อินเดีย มาเลเซีย ปากีสถาน ฟิลิปปินส์ บังคลาเทศ และไทย



MVPH Alumni Network

งบประมาณโครงการและกิจกรรมเริ่มต้น

ในช่วงเริ่มต้นการดำเนินงานในส่วนของการจัดหลักสูตรร่วม ทางฝ่าย FU-Berlin ได้เสนอขอรับงบประมาณจาก EU-Asia Link programme จากสหภาพยุโรป จำนวน 278,939.04 ยูโร สำหรับเป็นค่าใช้จ่ายของการเรียนการสอนรุ่นแรก (พ.ศ. 2546 - พ.ศ. 2549) เป็นเงินไทย 16 ล้านบาท ซึ่งเป็นโครงการเพียง 1 ใน 17 โครงการที่ได้รับการคัดเลือกจากโครงการที่ยื่นเสนอกว่า 120 โครงการ รวมถึงทุนค่ากินอยู่จาก DAAD (German Academic Exchange Service) ให้กับนักศึกษาจำนวน 6 รุ่น รวม 31 ทุน ตลอด 12 ปี ที่จัดการเรียนการสอน งบสนับสนุนจากมหาวิทยาลัยฟรายเออร์แบร์ลิน 4 ล้านบาท และรัฐบาลไทยโดยรองนายกรัฐมนตรี ฯพณฯ จาตุรนต์ ฉายแสง ได้ให้ความเห็นชอบที่จะสนับสนุนงบประมาณจากฝ่ายไทยสมทบจากงบกลางในวงเงิน 12.5 ล้านบาท และในรุ่นแรกมีนักศึกษาจำนวน 12 คน ซึ่งได้รับทุนของรัฐบาลเยอรมันนี 6 ราย และทุนสนับสนุนของรัฐบาลไทย 8 ราย จากประเทศอินเดีย เนปาล เวียตนาม ลาว กัมพูชา และไทย

วัตถุประสงค์ของหลักสูตร

เพื่อผลิตบัณฑิตให้มีทักษะ ความรู้ ในด้านต่าง ๆ ดังนี้

- ความรู้ทางระบาดวิทยาที่เกี่ยวกับความปลอดภัยของอาหารที่มีแหล่งกำเนิดจากสัตว์ สร้างองค์ความรู้ใหม่เพื่อแก้ปัญหาของชุมชนในอาเซียนและประเทศในภูมิภาคผ่านงานวิจัยและวิทยานิพนธ์ของนักศึกษาชาติต่าง ๆ โดยใช้ปัญหาในประเทศของนักศึกษาแต่ละคนเป็นโจทย์การวิจัย
- ความสามารถวิเคราะห์และประเมินความเสี่ยงต่อโรคระบาด โรคที่ติดต่อจากสัตว์สู่คน หรือโรคติดเชื้อที่เกิดจากการบริโภคหรือการนำเข้าสินค้าจากต่างแดน มีความเข้าใจในสุขศาสตร์อาหาร
- มีทักษะทางปัญญา การสื่อสาร และความสัมพันธ์ระหว่างบุคคลเพื่อการควบคุมโรคติดต่อจากสัตว์สู่คน ตามหลักปฏิบัติสากล
- ความสามารถประยุกต์ใช้หลักกฎหมายและกฎเกณฑ์สากลของการปฏิบัติงานทางสัตวแพทย์สาธารณสุข อย่างมีคุณธรรมและจริยธรรม ทันต่อพลวัตของโลกและธรรมชาติที่ซับซ้อน และปรับตามการเปลี่ยนแปลงของโลกได้อย่างทันท่วงที
- ความสามารถใช้องค์ความรู้ทางด้านสัตวแพทย์สาธารณสุข เพื่อสร้างศูนย์กลางข้อมูลทางสัตวแพทย์ในระดับภูมิภาค ผ่านศูนย์สัตวแพทย์สาธารณสุขเอเชียแปซิฟิก คณะสัตวแพทยศาสตร์ มหาวิทยาลัยเชียงใหม่ สร้างงานวิจัยต่อเนื่องเพื่อแก้ไขปัญหาระดับภูมิภาค

งานประชุมวิชาการ / สัมมนา / หลักสูตรฝึกอบรมระยะสั้นระดับนานาชาติ

ด้วยความร่วมมือที่แน่นแฟ้นกับองค์กรและมหาวิทยาลัยระหว่างประเทศหลายแห่ง รวมถึง Freie Universität Berlin, Germany, University of Minnesota, USA องค์การอาหารและการเกษตร (FAO) องค์การอนามัยสัตว์โลก (WOAH), International Livestock Research Institute (ILRI) Southeast Asia One Health University (SEAOHUN) Thailand One Health University Network (THOHUN) ศูนย์สัตวแพทย์สาธารณสุขและอาหารปลอดภัยเอเชียแปซิฟิก ได้จัดกิจกรรมวิชาการในรูปแบบต่าง ๆ ทั้งของงานประชุมวิชาการ สัมมนาหลักสูตรฝึกอบรมระยะสั้นระดับนานาชาติมากมาย ดังนี้

กิจกรรมเด่นที่ผ่านมา (Year 2003 - 2024)

Year	Date	Activity	Key Partner
2024	September 22 - 27	Workshop for Evaluation of the Global Health Project in Lao PDR	PODD DLF -LAO PDR DLD-Thailand
	September 16 - 20	ISAH & SEAOHUN International Conference 2024	ISAH, FU BERLIN, ILRI, SEAOHUN, WOAH,
	June 23 - 27	The workshop “Evaluation of the Global Health Project and preparation a plan to monitor Operation in Lao PDR”	
2023	October 3 - 4	“Training for the Trainers on early detection and rapid response to stop epizootic and pandemic using community - based surveillance system: Participatory One Health Disease Detection application (PODD)”	PODD DLF-LAO PDR
	October 30 - November 3	13th GASL MSP Meeting and the Regional Conference on Sustainable Livestock Transformation	GASL, FAO, ILRI DLD
	July 25 and August 23	The "Food Safety and Sanitation for food handlers in the food safety project in street food."	Food Safety CMU, MoPH
	August 7 - 25	The Online International Training Course on “Food Safety and Security from Animal Origin: Strengthening the Network for Sustainability”	TICA, FAO, The Columbo Plan
	March 15 - 17	Workshop on Training for the trainers on "Early detection and rapid response to stop epizootic and pandemic using community-based surveillance system: Participatory One Health Disease Detection application (PODD)"	PODD DLF-LAO PDR
2022	August 26	The seminar on "Update on control measures and international regulations for pathogens in poultry production"	FU Berlin
	August 1 - 19	International training course on "Food Safety and Security from Animal Origin: Strengthening the Network for Sustainability"	TICA
2021	August 2 - 20	The 6th Food Safety and Zoonoses Symposium for Asia Pacific: Current Update on Emerging Pandemic Diseases and Food System	WOAH
	August 2 - 20	The training course on "Food Safety and Security from Animal Origin: Strengthening the Network for Sustainability"	TICA
2020	November 23 - 27	Training on Application of Participatory Epidemiology to Identify Possible Solution for the Surveillance and Prevention Measure: COVID-19 as a case study	USAID, SEAOHUN, THOHUN
2019	August 5 - 23	Global Health Institute - Thailand 2019	WOAH, ILRI, FAO, FU BERLIN, CDC
2018	December 7	Safe Food Production from Farm to Table through Thai and ASEAN Ways Project - Activity 4: Brainstorming Activity of Stakeholders in the Development of Food Production Standardization Systems and the Use to Support Local Production Standards	WOAH
	October 2 - 4	International Training on Basic Techniques in Molecular Biology, Primer Design, Sequences Data Analysis and Phylogenetic Tree Construction	Obihiro University
	July 2 - 13	Global Health Institute - Thailand 2018 & The 5th Food Safety and Zoonoses Symposium for Asia Pacific	WOAH
	April 5	Stakeholder Workshop on Food Production from Farm to Consumers using One Health and EcoHealth Network	WOAH
2017	December 4 - 6	International Training on Geographical Information Systems (GIS) and Spatial Analysis for Disease Outbreak Investigation	Lingnan University
	October 3 - 5	International Training on Basic Gene Cloning, Protein Expression and Purification	Obihiro University
	July 20 - 21	Culling Practices, Disposal Approaches and Compensation Policies for Poultry Disease Control in Lower Mekong	CAHFS - UMN USAID
	February 5 - 24	Global Health Institute - GHI2017 (3rd Global Health Conference of Researchers in Emerging Disease at Convergence of Animal, Human and Environmental Health)	WOAH UMN

2016	November 28 - 29	Veterinary Public Health Education: Building Veterinary Service Capacity for ASEAN Public Goods	WOAH
	February 15 - 26	Global Health Institute - Thailand 2016	UMN
2015	August 6 - 8	The 3rd International Congress on Pathogens at the Human-Animal Interface (ICOPHAI)	OSU
	August 3 - 5	The 4th Food Safety and Zoonoses Symposium for Asia Pacific	FU BERLIN, UMN, ILRI, DAAD
	February 2 - 20	GHI-Thailand 2015: Researchers Conference of "Emerging Disease at Convergence of Animal, Human and Environment Health"	UMN
2014	July 30 - 1 August	Risk Communication Workshop	UMN
	July 16	Special Lecture on Global Health Concern Emerging Pandemic Threats in Asia "Synergizing Strategies for Measuring, Modeling and Mitigating Exposure Hazard and Disease Risks at their Origins"	UMN
	February 3 - 13	Global Health Institute - Thailand 2014	UMN SEAOHUN THOHUN
2013	January 7 - March 15	Epidemiological, Economical and Ecological Components for One Health Training	FU Berlin
	May 20 - 24	Training on Health Approach for Rabies Control and Control of Other Zoonotic Diseases	WHO - Sri Lanka
	June 8 - 12	Participatory Epidemiology Training Courses for Practitioner	
	July 3 - 5	The 3rd Food Safety and Zoonoses Symposium for Asia Pacific	FU Berlin CPF
	July 6	EcoHealth-One Health Resource Centre, Chiang Mai University	ILRI UGM
2012	January 30 - February 9	Global Health - Chiang Mai Thailand 2012	UMN SEAOHUN THOHUN
	May 21 - 25	Basics of Field and Laboratory Diagnosis Train-the-Trainers Workshop	FAO, USAID, University of Georgia, and EU
	September 10 - 14	Technological Innovation for Food Quality Assurance and Monitoring System	
	October 15 - November 2	Workshop : One Health GIS and Spatial Analysis in One Health Framework	USAID/RESPOND
	December 11 - 13	The Participatory Epidemiology Network for Animal and Public Health (PENAPH) First Technical Workshop	ILRI
	December 14	The First Asia Pacific Participatory Epide-miology Net-work (APPEN) Conference	ILRI
2011	September 27 - 29	Training Program on Safety of Animal Food Chains in South East Asia: Regional Workshop on Safety of Animal Food Chains	
	February 25 - 26	Joint Ecohealth Resource Centre Meeting	ILRI UGM
2010	February 1 - March 12	Training Course Epidemiology and Surveillance of Zoonotic Transboundary Disease	TICA
	May 3 - 5	Training Course on One Health Leadership	Rockefeller UMN
	July 12 - August 6	The International Training Course on Surveillance, Emergency Preparedness and Response	ILRI
	August 9 - 12	The Training Course on Veterinary Public Health Regula-tory Tasks in Poultry Issue Emphasize on Regulatory Practice in International Trading	
	October 4 - 15	The Second Training on Breeding and Genetics	FAO-APHCA WAAP
2009	January 25 - March 5	Training Course Epidemiology and Surveillance of Zoonotic Transboundary Disease	TICA
	1 - 3 July	FAO-APHCA/OIE SEAFMD Training Workshop on GIS for Animal Health Management	Philippines Bureau of Animal Industry
	July 27 - 28	Food Safety and Zoonoses Symposium for Asia Pacific	OSU
	August 24 - 28	Workshop for Research Proposal Development on Dis-ease Surveillance Emphasizing the Community Participatory Approach	
	November 23	Veterinary Education and Research in the Globally Changing Era	
	November 24 - December 7	Field Practitioner Training Course on VPH Community Approach	
2008	January 25	Symposium on "Salmonella in Food From Animal"	FU Berlin
	September 1 - 5	Training on "Veterinary Public Health Regulatory Task in Poultry Issue: Emphasize on EU Regulation Affecting International Trade	
	October 20 - 23	The FAO-APHCA/OIE Regional Workshop on Brucellosis Diagnosis and Control with the em-phasis on BrucellaMelitensis	

2007	April 25 – June 1	Training Course Epidemiology and Surveillance of Zoonotic Transboundary Disease	FAO, WOAH DLD-Thailand
	July 25 - 28	The Seminar and Workshop on “FAO-APHCA/WOAH Target based disease surveillance workshop”	FAO, WOAH DLD-Thailand FU-Berlin Tokyo University
	July 30 - August 2	The 6th FAO-APHCA/OIE Regional Workshop on WTO’s Sanitary and Phyto-Sanitary Agreement”	FAO, WOAH DLD-Thailand FU-Berlin Tokyo University
	October 22 - 24	OIE/FAO-APHCA Regional Workshop on Food Safety (Animal Origin)	FAO WOAH JLTA, FU-Berlin DLD-Thailand
2006	September 1 and 4	Veterinarian Training in Strategic Communication for Public Health Issues “Using Avian Influenza as a Vehicle for Training”	
	August 7 - 11	Training Workshop on “VPH Regulatory Task in Poultry Issue: Emphasize on EU Regulation Affecting Interna-tional Trade”	Rockefeller
	August 21 - 26	Training Workshop on “Epizootic Emergency Response and Preparedness: Learning the System and Technical Know How”	
2005	January 1 - December 31	Publicize the information of Food Safety from animal origin and Surveillance System through www.rc-vph.org	
	March 15	Training course on "Microbiological Sampling Plans and Teaching Tools in Food Safety Management"	FU Berlin
	August 8 - 12	Workshop on "Epizootic Emergency Response and Pre-paredness: Learning the System and Technical Know-How from European Model"	
	August 15 - 18	The 5th FAO/APHCA WOAH regional workshop on “WTO’s sanitary phyto-sanitary agreement	FAO WOAH JLTA, FU-Berlin DLD-Thailand

ศูนย์อ้างอิงวิชาการ WOAH : Collaborating Center for Veterinary Services Capacity Building

ศูนย์สัตวแพทย์สาธารณสุขและอาหารปลอดภัยเอเชียแปซิฟิก ในความร่วมมือกับกรมปศุสัตว์ ได้รับการรับรองให้เป็นศูนย์ WOAH Collaborating Center for Veterinary Services Capacity Building ตั้งแต่ปี พ.ศ. 2559 โดยมีวัตถุประสงค์หลักในการเป็นศูนย์กลางความร่วมมือขององค์การโรคระบาดสัตว์ระหว่างประเทศ (WOAH) ในการพัฒนาความเข้มแข็งและเพิ่มขีดความสามารถของบุคลากรทางด้านสัตวแพทย์เพื่อชุมชน (Veterinary Service) ทั้งระดับประเทศและระหว่างประเทศ โดยมี นายสัตวแพทย์อยุทธ์ หรินทรานนท์ อธิบดีกรมปศุสัตว์ ร่วมด้วย ศาสตราจารย์ ดร.ไพโรจน์ วิริยจารี รองอธิการบดีมหาวิทยาลัยเชียงใหม่ ร่วมเป็นประธานพิธีเปิดศูนย์อย่างเป็นทางการ เมื่อวันที 18 สิงหาคม พ.ศ. 2559



รวมภาพกิจกรรม ศูนย์สัตวแพทย์สาธารณสุขและอาหารปลอดภัยเอเชียแปซิฟิก













รวมภาพกิจกรรม ศูนย์สัตวแพทย์สาธารณสุขและอาหารปลอดภัยเอเชียแปซิฟิก













รวมภาพกิจกรรม ศูนย์สัตวแพทย์สาธารณสุขและอาหารปลอดภัยเอเชียแปซิฟิก














5 บริการ ผ่านPODD
เทศบาลตำบลออนใต้ จังหวัดเชียงใหม่
1 บริการแจ้งเหตุงานสาธารณะ
PUBLIC SERVICE REQUEST
• แจ้งซ่อมบำรุงระบบไฟส่องสว่าง
• แจ้งเหตุขัดข้องหรือสิ่งกีดขวางจราจร
• แจ้งขอรับบริการน้ำสะอาด
2 แจ้งรับความช่วยเหลือผู้ป่วยติดเตียง
ELDERLY LONG TERM CARE
• บริการ รับ-ส่ง ผู้ป่วยตามนัดหมาย
• แจ้งเหตุส่งตัวผู้ป่วยฉุกเฉิน
• แจ้งขอรับบริการกองทุนผ้าอ้อมผู้ใหญ่
3 สำรวจประชากรสัตว์เลี้ยง
ANIMAL REGISTRATION
• ฐานข้อมูลประชากรสุนัขและแมว
• ติดตามสุขภาพ การรับวัคซีนและ การทำหมัน
4 แจ้งไฟป่าและการเผาในที่โล่ง
FOREST FIRE & OPEN BURNING
• การแจ้งเหตุไฟป่าในพื้นที่รับผิดชอบ
• การประสานการปฏิบัติหน้าที่ดับไฟป่า
• การจับพิกัดแจ้งเหตุเผาในที่โล่ง
ภัยธรรมชาติและสาธารณภัย
PODD REPORT
SCAN ME
PODD ผ่อดีดี
เทศบาลตำบลออนใต้ จังหวัดเชียงใหม่
งานบริการสาธารณะ
การช่วยเหลือผู้ป่วยติดเตียง
ในพื้นที่ตำบลออนใต้
การได้รับการบริการด้านสาธารณสุข ถือเป็นสิทธิขั้นพื้นฐานที่ประชาชนทุกคน
ในชาติควรเข้าถึงและได้รับอย่างเท่าเทียม ยิ่งในปัจจุบันในประเทศไทยกำลัง
อยู่ในช่วงการเปลี่ยนผ่านเข้าสู่สังคมผู้สูงอายุโดยสมบูรณ์ (Aged Society)
ซึ่งมาพร้อมความต้องการที่จะได้รับการดูแลที่มากขึ้นไปอีกขั้น
3 OUT OF 10
อัตราผู้สูงอายุตำบลออนใต้ คิดเป็นร้อยละ 31.5
ของประชากรทั้งหมด
COORDINATE SYSTEM
การจับพิกัดตำแหน่งผู้เข้ารับบริการ
เพื่อการเข้าถึงที่รวดเร็ว แม่นยำ
ระบบการทำงานรับแจ้งเหตุ
ผ่าน PODD
LINE
การจัดเก็บข้อมูลพื้นฐาน
ของผู้ป่วยและผู้ขอรับ
บริการ
การติดตามและประมวล
ผลการให้บริการ
กระบวนการส่งตัวเข้า
รักษาตามอาการ
การแจ้งเหตุหรือการ
ประสานงานขอรับความ
ช่วยเหลือ
ลดขั้นตอนการติดต่อ ยื่นคำร้องแบบออนไลน์
"เพื่อตอบสนองต่อความต้องการของประชาชนอย่างรวดเร็ว"
งานบริการสาธารณะ
และการช่วยเหลือผู้ป่วยติดเตียง



ศูนย์เฝ้าระวังสุขภาพหนึ่งเดียว (PODD)



ศูนย์เฝ้าระวังสุขภาพหนึ่งเดียว (PODD Centre)

ระบบดิจิทัลผ่อดีดี : นวัตกรรมระบบเฝ้าระวังและจัดการปัญหาสุขภาพหนึ่งเดียว และบริการสาธารณะที่ชุมชน - อปท.เป็นเจ้าของ

ในปี พ.ศ. 2557 คณะสัตวแพทยศาสตร์ มหาวิทยาลัยเชียงใหม่ โดย รองศาสตราจารย์ ดร. นายสัตวแพทย์เลิศรัก ศรีกิจการ หัวหน้าโครงการวิจัย โดยความร่วมมือจากหลายภาคส่วนในจังหวัดเชียงใหม่ ภายใต้เครือข่ายสุขภาพหนึ่งเดียว จังหวัดเชียงใหม่ ประกอบด้วยสหวิชาชีพ ได้แก่ แพทย์ สัตวแพทย์ นักวิชาการ สาธารณสุข วิศวกร นักสังคมศาสตร์ รัฐศาสตร์ เศรษฐศาสตร์ และนักการสื่อสารมวลชน ที่มาจากหน่วยงานราชการทั้งส่วนกลางและส่วนภูมิภาคสถาบันการศึกษาและภาคเอกชน ภายใต้ “โครงการวิจัยและพัฒนา : การเฝ้าระวังและควบคุมโรคระบาดสัตว์ที่ติดต่อถึงคนหรือที่กระทบรายได้ชาวบ้าน โดยองค์กรปกครองส่วนท้องถิ่นและชุมชน ด้วยเทคโลยีดิจิทัล” หรือ “โครงการ PODD CM One Health (ผ่อดีดี)” ได้รับงบประมาณสนับสนุนจากมูลนิธิสโกล (Skoll Global Threats Fund) ประเทศสหรัฐอเมริกา จำนวน 74 ล้านบาท (2 ล้านเหรียญสหรัฐ) ในการพัฒนาและติดตั้งระบบเฝ้าระวังสุขภาพหนึ่งเดียว ในพื้นที่นำร่อง 75 อปท. 25 อำเภอในจังหวัดเชียงใหม่ โดยมีวัตุประสงค์เพื่อให้ อปท. มีเครื่องมือที่สามารถใช้ตรวจจับเหตุผิดปกติสุภาพหนึ่งเดียว ได้แก่ สุขภาพคน สุขภาพสัตว์ และปัญหาสิ่งแวดล้อม ตลอดจนร่วมพัฒนาและเป็นเจ้าของเครื่องมือดังกล่าวโดยการต่อยอดให้เกิดแผนตอบสนองฉุกเฉินกรณีเกิดเหตุผิดปกติสุขภาพหนึ่งเดียวและใช้งานแผนตอบสนองดังกล่าวในการควบคุมโรคและความผิดปกติที่เกิดขึ้นได้ด้วยตนเอง

ตลอดการดำเนินโครงการในระยะ 2 ปี เกิดผลรูปธรรม ทำให้ตรวจจับโรคระบาด หรือเหตุผิดปกติในคน สัตว์ และสิ่งแวดล้อมได้อย่างรวดเร็ว (Early Detection) โดยอาศัยสมาร์ทโฟน รายงาน ประมวลผล และแจ้งข่าวสารอัตโนมัติ เรียลไทม์ รวมทั้งทำให้ อปท. จัดการ ตอบสนองขั้นต้น ในการระงับยับยั้งการแพร่ระบาดของโรค ทั้งในคนและสัตว์ และแก้ปัญหาสิ่งแวดล้อมเป็นผลสำเร็จได้ ด้วยตนเอง อย่างรวดเร็ว (Rapid Response) การนำระบบเฝ้าระวังสุขภาพหนึ่งเดียวผ่อดีดีต่อยอด ขยายผลไปใช้ในระดับประเทศ นอกจากจะมีผลในการสร้างความสามารถการใช้ประโยชน์เทคโนโลยีดิจิทัลเสริมสร้างความเข้มแข็งของชุมชนในระดับฐานรากแล้ว ยังจะช่วยเสริมประสิทธิผลของระบบเฝ้าระวังโรคระบาดในคน สัตว์ และภัยพิบัติทางสิ่งแวดล้อม เป็นประโยชน์โดยตรงต่อการทำงานของภาครัฐ อุตสาหกรรมปศุสัตว์ อุตสาหกรรมอาหาร และสุขภาวะทางสิ่งแวดล้อม อย่างมีนัยยะสำคัญด้วย นำไปสู่การได้รับรางวัล “หน่วยงานเครือข่ายที่มีผลงานเด่น (Good Practices)” จากกรมควบคุมโรค กระทรวงสาธารณสุขในปี พ.ศ. 2559

ในปี พ.ศ. 2560 ด้วยความเชื่อมั่นในระบบเฝ้าระวังสุขภาพหนึ่งเดียวผ่อดีดี ที่ทำให้ชุมชนร่วมระงับเหตุสงสัยอันอาจเป็นมหันตภัยโรคระบาดใหญ่ข้ามทวีป (Pandemic Threat) ให้เกิดผลสำเร็จได้จริง Skoll Global Threats Fund ได้อนุมัติข้อเสนอของคณะวิจัยในการทำโครงการ PODD 2.0 ต่อเนื่อง เป็นวงเงิน 70 ล้านบาท (2 ล้านเหรียญสหรัฐ) สำหรับศึกษาต้นทุนและรูปแบบการนำระบบไปติดตั้งใช้ในพื้นอื่น ๆ อย่างน้อย 2 จังหวัด และใน 1 เครือข่าย อปท. ของประเทศไทย ทั้งนี้มีความมุ่งหมาย ให้มีการนำระบบเฝ้าระวังผ่อดีดี ไปใช้ให้เป็นประโยชน์ต่อสาธารณชน อย่างแพร่หลายยั่งยืน ด้วยความร่วมมือและร่วมเป็นเจ้าของ จากภาครัฐ เอกชน และชุมชนท้องถิ่น ทำให้ระบบผ่อดีดีเป็นที่รู้จักในวงกว้างนับตั้งแต่นั้นเป็นต้นมา และยังได้รับรางวัล Bronze Award หมวด Corporate Social Responsibility (CSR) จาก : สำนักงานส่งเสริมเศรษฐกิจดิจิทัล (DEPA) ร่วมกับกระทรวงดิจิทัล ในปี พ.ศ. 2560 และได้รับคัดเลือกผลงานด้านซอฟต์แวร์และดิจิทัลคอนเทนต์เพื่อเข้าร่วมการแข่งขันรางวัล ASEAN ICT Awards 2017 ในนามตัวแทนประเทศไทย ที่ประเทศกัมพูชา ในปี พ.ศ. 2560

ตั้งแต่ปี พ.ศ. 2557 - พ.ศ. 2562 ระบบผ่อดีดีมีผลงานเป็นที่ประจักษ์ชัดพิสูจน์ได้ว่าระบบผ่อดีดีสร้างความเข้มแข็งให้กับชุมชน ช่วยให้ อปท. ตรวจพบเหตุผิดปกติอย่างรวดเร็ว (Early detection) และช่วยให้ อปท. สามารถจัดการระงับเหตุโรคระบาดและสาธารณภัยได้อย่างทันเวลาและมีประสิทธิผล (Rapid response) เช่น เหตุไก่ตายจำนวนมากผิดปกติ โรคพิษสุนัขบ้า โรคไข้เลือดออก อาหารปลอดภัย จุดเสี่ยง/กิจกรรมที่เป็นภัยต่อสุขภาพ น้ำป่าไหลหลาก หมอกควันไฟป่า เป็นต้น ทั้งนี้ด้วยแนวคิดการให้ชุมชนและ อปท. เป็นเจ้าของระบบ ใช้ประโยชน์จากข้อมูลได้โดยตรงและทันที ร่วมกับการประมวลผลส่งข้อมูลและเตือนภัยแบบทันทีทันใด (Real time) ผ่านระบบดิจิทัลอัตโนมัติ ให้ผู้เกี่ยวข้องทุกระดับ รวมทั้งหน่วยงาน

ราชการทั้งระดับอำเภอ จังหวัด และระดับกรม ทำให้ระบบผ่อดีดีเป็นเครื่องมือให้กับ อปท. สามารถบริการประชาชนได้เป็นอย่างดี ทั้งด้วยตนเองและการร่วมมือสนับสนุนจากหน่วยงานส่วนภูมิภาค ระบบผ่อดีดีมีความพร้อมสามารถตอบสนองความต้องการหลากหลายด้านของ อปท. ผ่านการพัฒนาฟีเจอร์อย่างต่อเนื่อง และมีโครงสร้างระบบดิจิทัลผ่อดีดีพร้อมรองรับผู้ใช้งานจำนวนมาก

เมื่อวันที่ 30 กรกฎาคม พ.ศ. 2562 “โครงการวิจัยและพัฒนา : การเฝ้าระวัง และควบคุมโรคระบาดสัตว์ที่ติดต่อถึงคนหรือที่กระทบรายได้ชาวบ้าน โดยองค์กรปกครองส่วนท้องถิ่นและชุมชน ด้วยเทคโลยีดิจิทัล หรือโครงการ PODD CM One Health (ผ่อดีดี)” หรือโครงการผ่อดีดี ได้รับการอนุมัติจากสภามหาวิทยาลัยเชียงใหม่ จัดตั้งเป็นส่วนงานวิชาการภายในของมหาวิทยาลัยเชียงใหม่ ภายใต้ชื่อ “ศูนย์เฝ้าระวังสุขภาพหนึ่งเดียว” (PODD Centre - ศูนย์ผ่อดีดีกลาง) เพื่อเป็นศูนย์สารสนเทศบริหารจัดการความรู้และข้อมูลของระบบฯ สร้างองค์ความรู้ในการเฝ้าระวังและควบคุมโรคระบาด /ป้องกันการระบาดใหญ่ข้ามทวีป และป้องกันบรรเทาสาธารณภัยและภัยทางสิ่งแวดล้อมที่เป็นปัญหาสุขภาพหนึ่งเดียว และเมื่อวันที่ 28 กันยายน พ.ศ. 2562 สภามหาวิทยาลัยเชียงใหม่ได้แต่งตั้ง รองศาสตราจารย์ ดร. นายสัตวแพทย์เลิศรัก ศรีกิจการ เป็นผู้อำนวยการศูนย์เฝ้าระวังสุขภาพหนึ่งเดียว มหาวิทยาลัยเชียงใหม่ ปี พ.ศ. 2564 ศูนย์เฝ้าระวังสุขภาพหนึ่งเดียวได้รับรางวัล Grand Prize Winner The Trinity Challenge จาก Trinity college มหาวิทยาลัยเคมบริดจ์ สหราชอณาจักร จำนวน 1.3 ล้านปอนด์ (ประมาณ 57 ล้านบาท) เพื่อขยายการใช้งานระบบดิจิทัลในประเทศไทยอย่างต่อเนื่องและยั่งยืน และทดลองขยายการใช้งานไปยังประเทศสาธารณรัฐประชาธิปไตยประชาชนลาว โดยความร่วมมือกับกรมเลี้ยงสัตว์และประมง สปป.ลาว และกรมปศุสัตว์ประเทศไทย ในชื่อระบบ OHTK มีการนำร่องใช้งานการเฝ้าระวังโรคระบาดในสัตว์ 5 แขวง 10 เมือง 250 หมู่บ้าน ด้วยอาสาสมัคร 500 คน และได้ผลลัพธ์การใช้งานเป็นที่น่าพอใจนำไปสู่การหารือเพื่อใช้งานระบบดิจิทัลภายหลังการการเสร็จสิ้นโครงการในเดือนกุมภาพันธ์ พ.ศ. 2568 ที่จะถึงนี้จากการใช้งานของ อปท. ในพื้นที่อย่างต่อเนื่องทำให้ระบบผ่อดีดีและศูนย์เฝ้าระวังสุขภาพหนึ่งเดียว ได้พิสูจน์ตนเองในการเป็นระบบดิจิทัลที่บริการ อปท. เพื่อให้ อปท. สามารถยกระดับการบริการประชาชนได้อย่างมีประสิทธิภาพ ในปี พ.ศ. 2565 ได้รับรางวัลด้านการวิจัยและนวัตกรรมในชื่อผลงาน “Participatory One Health Disease Detection (PODD)“ประเภทผลงานวิชาการที่มีผลกระทบสูงต่อสังคม ในงานมหกรรมวิจัยมหาวิทยาลัยเชียงใหม่ ประจำปี 2565 (CMU High Impact Research & Innovation Expo 2022) และความภาคภูมิใจยิ่งคือการที่ อปท. นำระบบผ่อดีดีไปใช้บริการประชาชนจนทำให้ อปท. ได้รับรางวัล ได้แก่องค์การบริหารส่วนตำบลห้วยทราย อำเภอแม่ริม จังหวัดเชียงใหม่ ชนะเลิศรางวัล Prime Minister’s Digital Award 2022 สาขา Digital Community of the year กับผลงาน ระบบดูแลผู้สูงอายุและผู้มีภาวะพึ่งพิงในชุมชน (PODD LTC)

และเมื่อวันที่ 23 พฤศจิกายน พ.ศ. 2566 อาจารย์ ดร.สัตวแพทย์หญิงณัฐกานต์ อวัยวานนท์ ได้รับการแต่งตั้งให้ดำรงตำแหน่งผู้อำนวยการศูนย์เฝ้าระวังสุขภาพหนึ่งเดียว เพื่อขับเคลื่อนและสานต่อการทำงานของศูนย์ฯ และเครื่องมือดิจิทัลให้เป็นส่วนหนึ่งของ อปท. ในการบริการประชาชนในพื้นที่ได้อย่างยั่งยืน มีต้นแบบความสำเร็จที่สามารถขยายการใช้งานไปยังพื้นที่ต่าง ๆ ได้ และในปี 2567 ได้รับทุนวิจัย โครงการ “การพัฒนาต้นแบบ “สมาร์ท อปท.” ด้านสุขภาพและความปลอดภัยชุมชนด้วยนวัตกรรมการจัดการดิจิทัล PODD” จากกองทุนส่งเสริม ววน. และหน่วยบริหารและจัดการทุนด้านการพัฒนาระดับพื้นที่ (บพท.) ภายใต้กระทรวงการอุดมศึกษาวิทยาศาสตร์ วิจัยและนวัตกรรม (อว.)

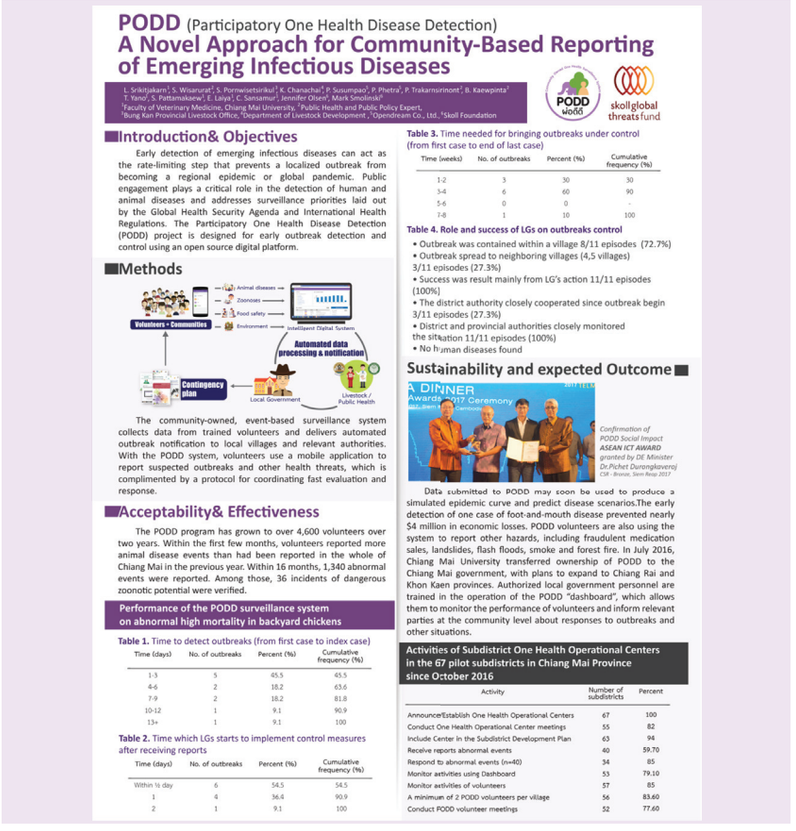

PODD (Participatory One Health Disease Detection)
A Novel Approach for Community-Based Reporting of Emerging Infectious Diseases

L. Srikitjakarn[1], S. Wisaurat[1], S. Pornwisetsirikul[1], K. Chanachai[1], P. Susumpao[1], P. Phetra[1], P. Trakarnsirinont[2], B. Kaewpinta[2], T. Yano[3], S. Pattamakaew[4], E. Laiya[5], C. Sansamur[1], Jennifer Olsen[6], Mark Smolinski[6]
[1]Faculty of Veterinary Medicine, Chiang Mai University, [2]Public Health and Public Policy Expert, [3]Bung Kan Provincial Livestock Office, [4]Department of Livestock Development , [5]Opendream Co., Ltd. [6]Skoll Foundation

Introduction& Objectives

Early detection of emerging infectious diseases can act as the rate-limiting step that prevents a localized outbreak from becoming a regional epidemic or global pandemic. Public engagement plays a critical role in the detection of human and animal diseases and addresses surveillance priorities laid out by the Global Health Security Agenda and International Health Regulations. The Participatory One Health Disease Detection (PODD) project is designed for early outbreak detection and control using an open source digital platform.

Methods

The community-owned, event-based surveillance system collects data from trained volunteers and delivers automated outbreak notification to local villages and relevant authorities. With the PODD system, volunteers use a mobile application to report suspected outbreaks and other health threats, which is complimented by a protocol for coordinating fast evaluation and response.

Acceptability& Effectiveness

The PODD program has grown to over 4,600 volunteers over two years. Within the first few months, volunteers reported more animal disease events than had been reported in the whole of Chiang Mai in the previous year. Within 16 months, 1,340 abnormal events were reported. Among those, 36 incidents of dangerous zoonotic potential were verified.

Performance of the PODD surveillance system on abnormal high mortality in backyard chickens

Table 1. Time to detect outbreaks (from first case to index case)

Time (days)	No. of outbreaks	Percent (%)	Cumulative frequency (%)
1-3	5	45.5	45.5
4-6	2	18.2	63.6
7-9	2	18.2	81.8
10-12	1	9.1	90.9
13+	1	9.1	100

Table 2. Time which LGs starts to implement control measures after receiving reports

Time (days)	No. of outbreaks	Percent (%)	Cumulative frequency (%)
Within ½ day	6	54.5	54.5
1	4	36.4	90.9
2	1	9.1	100

Table 3. Time needed for bringing outbreaks under control (from first case to end of last case)

Time (weeks)	No. of outbreaks	Percent (%)	Cumulative frequency (%)
1-2	3	30	30
3-4	6	60	90
5-6	0	0	-
7-8	1	10	100

Table 4. Role and success of LGs on outbreaks control

- Outbreak was contained within a village 8/11 episodes (72.7%)
- Outbreak spread to neighboring villages (4,5 villages) 3/11 episodes (27.3%)
- Success was result mainly from LG's action 11/11 episodes (100%)
- The district authority closely cooperated since outbreak begin 3/11 episodes (27.3%)
- District and provincial authorities closely monitored the situation 11/11 episodes (100%)
- No human diseases found

Sustainability and expected Outcome

Confirmation of PODD Social Impact ASEAN ICT AWARD granted by DE Minister Dr.Pichet Durongkaveroj ICM - Bronze, Siem Reap 2017

Data submitted to PODD may soon be used to produce a simulated epidemic curve and predict disease scenarios.The early detection of one case of foot-and-mouth disease prevented nearly $4 million in economic losses. PODD volunteers are also using the system to report other hazards, including fraudulent medication sales, landslides, flash floods, smoke and forest fire. In July 2016, Chiang Mai University transferred ownership of PODD to the Chiang Mai government, with plans to expand to Chiang Rai and Khon Kaen provinces. Authorized local government personnel are trained in the operation of the PODD "dashboard", which allows them to monitor the performance of volunteers and inform relevant parties at the community level about responses to outbreaks and other situations.

Activities of Subdistrict One Health Operational Centers in the 67 pilot subdistricts in Chiang Mai Province since October 2016

Activity	Number of subdistricts	Percent
Announce/Establish One Health Operational Centers	67	100
Conduct One Health Operational Center meetings	55	82
Include Center in the Subdistrict Development Plan	63	94
Receive reports abnormal events	40	59.70
Respond to abnormal events (n=40)	34	85
Monitor activities using Dashboard	53	79.10
Monitor activities of volunteers	57	85
A minimum of 2 PODD volunteers per village	56	83.60
Conduct PODD volunteer meetings	52	77.60

10 ปี ผ่อดีดี ประวัติความเป็นมา

พ.ศ. 2557 (ค.ศ. 2014)

เริ่มก่อตั้งโครงการผ่อดีดี

ระบบเฝ้าระวังสุขภาพหนึ่งเดียว - ผ่อดีดี ได้เริ่มต้นพัฒนา และถือกำเนิดอย่างเป็นทางการ โดยได้รับงบประมาณสนับสนุนการดำเนินงานในระยะที่หนึ่งและระยะที่สอง จาก SGTF - Skoll Global Threaths Fund (ปัจจุบันคือ Ending Pandemics Foundation สหรัฐอเมริกา) โดยใช้ชื่อ “โครงการผ่อดีดี”



พ.ศ. 2559 (ค.ศ. 2016)

รางวัลหน่วยงานเครือข่ายที่มีผลงานเด่น (Good Practices) จากกรมควบคุมโรค กระทรวงสาธารณสุข



พ.ศ. 2560 (ค.ศ. 2017)

รางวัล Bronze Award, ASEAN ICT Awards 2017 ระหว่างวันที่ 29 - 30 พฤศจิกายน 2560 ที่ประเทศกัมพูชา

พ.ศ. 2561 (ค.ศ. 2018)

ได้รับเชิญให้นำเสนอผลงานใน PMAC

ได้รับพิจารณาให้เสนอผลงาน PODD ในที่ประชุมวิชาการนานาชาติประจำปี รางวัลสมเด็จเจ้าฟ้ามหิดล ในพระบรมราชูปถัมภ์ (PMAC)



พ.ศ. 2562 (ค.ศ. 2019)

การแนะนำให้เป็นระบบที่แก้ปัญหา Health Security ของประเทศ

G20 Health Report เสนอให้ใช้ผ่อดีดีป้องกันโรคอุบัติใหม่จากสัตว์ ที่จะเป็นภัย Pandemic คุกคามชาวโลก

30 กรกฎาคม 2562 (ค.ศ. 2019)

กำเนิดเป็นศูนย์เฝ้าระวังสุขภาพหนึ่งเดียว มหาวิทยาลัยเชียงใหม่

โครงการผ่อดีดี ได้รับการแต่งตั้งเป็นส่วนงานวิชาการภายในของมหาวิทยาลัยเชียงใหม่ ภายใต้ชื่อ “ศูนย์เฝ้าระวังสุขภาพหนึ่งเดียว” หรือ (PODD Centre – ศูนย์ผ่อดีดีกลาง) เพื่อเป็นศูนย์สารสนเทศบริหารจัดการความรู้และข้อมูลของระบบฯ สร้างองค์ความรู้ในการเฝ้าระวังและควบคุมโรคระบาด/ป้องกันการระบาดใหญ่ข้ามทวีป และป้องกันบรรเทาสาธารณภัยและภัยทางสิ่งแวดล้อมที่เป็นปัญหาสุขภาพหนึ่งเดียว



28 กันยายน 2562 (ค.ศ. 2019)

ผู้อำนวยการคนแรกของศูนย์เฝ้าระวังสุขภาพหนึ่งเดียว

มหาวิทยาลัยเชียงใหม่แต่งตั้ง รองศาสตราจารย์ ดร. นายสัตวแพทย์เลิศรัก ศรีกิจการ ให้ดำรงตำแหน่งผู้อำนวยการศูนย์เฝ้าระวังสุขภาพหนึ่งเดียว (PODD Centre - ศูนย์ผ่อดีดีกลาง) เพื่อเศรษฐกิจและสังคม (DE)



พ.ศ. 2563 (ค.ศ. 2020)

ได้รับรางวัล MIT Solve 2020

ประเภท Health Security & Pandemics Pre-spillover participatory community disease detection surveillance จาก : MIT Solve - Massachusetts Institute of Technology (MIT)

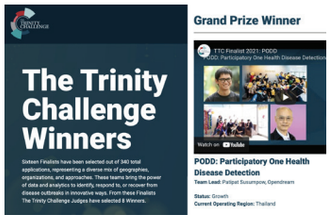

25 มิถุนายน 2564 (ค.ศ. 2021)

รางวัล Grand Prize Winner The Trinity Challenge

รางวัล Grand Prize Winner, The Trinity Challenge ของ Trinity college มหาวิทยาลัยเคมบริดจ์ ร่วมกับ 42 องค์กรระดับโลก ด้านการตรวจจับโรคระบาด (Identify) จากผลงาน 340 ทีม 61 ประเทศทั่วโลก



22 กรกฎาคม 2565 (ค.ศ. 2022)

ได้รับรางวัลด้านการวิจัยและนวัตกรรม

รางวัลด้านการวิจัยและนวัตกรรม ในชื่อผลงาน “Participatory One Health Disease Detection (PODD)” ประเภทผลงานวิชาการที่มีผลกระทบสูงต่อสังคม ในงานมหกรรมวิจัยมหาวิทยาลัยเชียงใหม่ ประจำปี 2565 (CMU High Impact Research & Innovation Expo 2022) ณ หอประชุมใหญ่ มหาวิทยาลัยเชียงใหม่ เมื่อวันที่ 22 กรกฎาคม 2565



7 กุมภาพันธ์ 2566 (ค.ศ. 2023)

ชนะเลิศรางวัล Prime Minister’s Digital Award 2022

ได้รับการคัดเลือกเป็นผู้มีผลงานดีเด่นด้านนวัตกรรมเทคโนโลยีดิจิทัลร่วมกับองค์การบริหารส่วนตำบลห้วยทราย อำเภอแม่ริม จังหวัดเชียงใหม่ ผลงาน ระบบดูแลผู้สูงอายุและผู้มีภาวะพึ่งพิงในชุมชน (PODD LTC) สาขา Digital Community of the year ผลงาน ระบบดูแลผู้สูงอายุและผู้มีภาวะพึ่งพิงในชุมชน (PODD LTC) เมื่อวันที่ 7 กุมภาพันธ์ 2566 ณ ตึกสันติไมตรี ทำเนียบรัฐบาล จากสำนักงานส่งเสริมเศรษฐกิจดิจิทัล (DEPA)

1 ตุลาคม 2566 (ค.ศ.2023)

การควบรวมศูนย์

ศูนย์เฝ้าระวังสุขภาพหนึ่งเดียวควบรวมกับคณะสัตวแพทยศาสตร์ มหาวิทยาลัยเชียงใหม่ เป็นศูนย์ที่อยู่ภายใต้คณะสัตวแพทยศาสตร์



23 พฤศจิกายน 2567 (ค.ศ.2024)

แต่งตั้งผู้อำนวยการคนที่ 2 ของศูนย์เฝ้าระวังสุขภาพหนึ่งเดียว

คณะสัตวแพทยศาสตร์ มหาวิทยาลัยเชียงใหม่แต่งตั้ง อาจารย์ ดร.สัตวแพทย์หญิง ณัฐกานต์ อวัยวานนท์ ให้ดำรงตำแหน่งผู้อำนวยการศูนย์เฝ้าระวังสุขภาพหนึ่งเดียว

รวมภาพกิจกรรม ศูนย์เฝ้าระวังสุขภาพหนึ่งเดียว (PODD Centre)













รวมภาพกิจกรรม ศูนย์เฝ้าระวังสุขภาพหนึ่งเดียว (PODD Centre)

















งาน ช้าง ช้าง
ของมหาวิทยาลัยเชียงใหม่



งาน ช้าง ช้าง
ของมหาวิทยาลัยเชียงใหม่

ELEPHANT

ปฏิเสธไม่ได้เลยว่า “ช้าง” มีความผูกพันกับมหาวิทยาลัยเชียงใหม่มาอย่างยาวนาน ตั้งแต่การใช้ช้างชูคบเพลิงเป็นสัญลักษณ์ประจำมหาวิทยาลัยเชียงใหม่ตั้งแต่ปี พ.ศ. 2507 และ นักศึกษาทุกคนก็เรียกตัวเองว่าลูกช้าง มช. นอกจากนี้ในเขตจังหวัดเชียงใหม่และภาคเหนือตอนบน มีช้างเลี้ยงอยู่เป็นจำนวนมาก ทำให้ รองศาสตรจารย์ ดร. นายสัตวแพทย์เทอด เทศประทีป คณบดีก่อตั้งคณะสัตวแพทยศาสตร์ มหาวิทยาลัยเชียงใหม่ ได้เล็งเห็นความสำคัญจึงได้จัดตั้ง สาขาวิชาคลินิกช้างและสัตว์ป่า ขึ้นมาในปี พ.ศ. 2543 ซึ่งไม่มีในมหาวิทยาลัยอื่น ทำให้การทำงานด้านช้างโดดเด่นขึ้นมาอย่างมาก



เรื่องของพังโม่ตาลา

โม่ตาลาเป็นช้างที่ได้รับการจดบันทึกว่าเป็นช้างเชือกที่ 2 ของโลกที่ได้รับขาเทียมแต่เป็นช้างที่ได้รับความสนใจทั่วโลกเนื่องจากเป็นช้างที่โตเต็มวัยและรูปแบบของบาดแผลที่รุนแรง (ช้างเชือกแรกที่ได้รับขาเทียมคือพังโม่ชะ ประสบเหตุขาขาดขณะอายุ 7 เดือน และรับขาเทียมเมื่ออายุประมาณ 2 ปี)

โม่ตาลา เป็นช้างพังอายุ 38 ปี (พ.ศ. 2542) เป็นช้างของนายสมหวัง วรุณวิริยะ ภูมิลำเนาอยู่ที่อำเภอแม่สอด จังหวัดตาก วันที่ 14 สิงหาคม พ.ศ. 2542 ได้มอบหมายให้นายก้อนโด้ ควาญช้างชาวพม่านำพังโม่ตาลาออกไปรับจ้างชักลากไม้ในเขตประเทศเพื่อนบ้านฝั่งตรงข้ามกับอำเภอพบพระ จังหวัดตาก พร้อมกับช้างอื่นอีก 4 เชือก โดยเดินเข้าไปในฝั่งประเทศเพื่อนบ้านเป็นระยะทางประมาณ 10 กิโลเมตร ช่วงเช้าของวันที่ 15 สิงหาคม พ.ศ. 2542 พังโม่ตาลาเหยียบถูกกับระเบิดและวิ่งเตลิดเข้าไปในป่า นายก้อนโด้ได้ตามพังโม่ตาลาจนพบและรีบเดินทางข้ามมาแจ้งข่าวให้กับนายสมหวังที่บ้านพักระหว่างทางที่นายสมหวังและนายก้อนโด้นำพังโม่ตาลากลับมาทำการรักษาที่ฝั่งไทย นายสมหวังได้ให้ข้อมูลว่าได้ทำการฉีดยาชา เพื่อบรรเทาอาการบาดเจ็บให้พังโม่ตาลาสามารถเดินเป็นระยะทางกว่า 10 กม. ก่อนจะเข้าเขตประเทศไทย ที่อำเภอพบพระ จังหวัดตาก ในวันที่ 18 สิงหาคม พ.ศ. 2542 แล้วจึงเดินทางด้วยรถบรรทุกมาถึงโรงพยาบาลช้าง มูลนิธิเพื่อนช้าง จังหวัดลำปาง ช่วงค่ำของวันเดียวกัน เมื่อพังโม่ตาลาเดินทางมาถึงโรงพยาบาลช้าง สัตวแพทย์สำราญ สุนันต๊ะ จากสำนักงานปศุสัตว์อำเภอห้างฉัตร ได้ทำการตรวจสอบบาดแผลพบว่าพังโม่ตาลามีบาดแผลฉีกขาดบริเวณอุ้งเท้าหน้าข้างซ้ายลึกประมาณ 10 - 15 ซม. แผลฉีดขาด 4 - 5 ส่วน ห้อยลงเป็นริ้ว เริ่มมีเนื้อตายสีคล้ำ และมีกลิ่นเน่า สภาพโดยทั่วไปพังโม่ตาลามีอาการอ่อนแรง ไม่สามารถใช้การขาหน้าข้างซ้ายได้ต้องงวงและขนายยันกับราวเหล็กเพื่อยกขาหน้าทั้งสองข้างขึ้นพักเป็นระยะ มีแผลใต้โคนงวงที่คาดว่าเกิดจากการกดทับขณะใช้พยุงตัวและอยู่ในภาวะการสูญเสียน้ำ โดยสัตวแพทย์สำราญฯ ได้ทำความสะอาดแผลและทำการรักษาเบื้องต้นด้วยการให้ยาปฏิชีวนะและยาลดปวด หลังจากนั้นพังโม่ตาลาก็ได้รับการรักษาภายใต้การอำนวยการของนายสัตวแพทย์ปรีชา พวงคำ (ผู้อำนวยการฝ่ายการแพทย์ของโรงพยาบาลช้างลำปาง)

ต่อมา วันที่ 23 สิงหาคม พ.ศ. 2542 รองศาสตราจารย์ ดร. นายสัตวแพทย์เทอด เทศประทีป คณบดีคณะสัตวแพทยศาสตร์ มหาวิทยาลัยเชียงใหม่ ได้รับเชิญจากมูลนิธิเพื่อนช้างเพื่อเป็นประธานในการรักษาพังโม่ตาลา หลังจากนั้นได้มีประชุมระดมสมองและวางแผนการรักษาโดยมีกรอบการทำงานหลัก ได้แก่ 1) ควบคุมการติดเชื้อ 2) ผ่าตัดตกแต่งบาดแผลและรักษาแผลแบบเปิด 3) พิจารณาใส่ข้อเท้าเทียมเมื่อเนื้อเยื่อบริเวณแผลมีความพร้อม ก่อนจะตั้งคณะทำงานร่วมในการรักษาช้างพังโม่ตาลาที่มีชุดทำงานย่อย 5 ชุด โดยมี รองศาสตราจารย์ ดร. นายสัตวแพทย์เทอด เทศประทีป เป็นประธาน โดยคณะทำงานดังกล่าวประกอบด้วยอาจารย์และบุคลากรจาก คณะแพทยศาสตร์ คณะสัตวแพทยศาสตร์ มหาวิทยาลัยเชียงใหม่ คณะสัตวแพทยศาสตร์ มหาวิทยาลัยเกษตรศาสตร์ ศูนย์อนุรักษ์ช้างไทย มูลนิธิเพื่อนช้าง และศูนย์ชันสูตรโรคสัตว์ภาคเหนือ คณะทำงานได้ทำการตรวจค่าทางโลหิตวิทยาของพังโม่ตาลามาโดยตลอดเพื่อประเมินสภาพความพร้อม ตลอดจนซักซ้อมแผนงานในทุกด้าน ก่อนจะกำหนดวันผ่าตัดเป็น วันที่ 28 สิงหาคม พ.ศ. 2542 และในช่วงบ่ายของวันนั้น ชุดทำงานวิสัญญีเริ่มทำการวางยาสลบโดยใช้ Etorphine Hydrochloride เข้ากล้ามเนื้อ พังโมตาลาเข้าสู่ภาวะสลบก่อนที่จะชุดทำงานฯ จะติดตั้งอุปกรณ์วัดสัญญานชีพ เครื่องช่วยหายใจ ฯลฯ โดยใช้ยาดมสลบ เพื่อรักษาสภาพการสลบตลอดช่วงเวลา ชุดทำงานพยาบาลทำการยืดโยงและทำความสะอาดบริเวณขาหน้าซ้ายตั้งแต่หัวเข่าลงมาก่อนที่ชุดทำงานศัลยกรรมจะเข้ามารับหน้าที่ต่อไป

ชุดทำงานศัลยกรรมได้เริ่มทำการตกแต่งบาดแผลเวลา โดยการตัดแต่งเนื้อตายและเนื้อเยื่อส่วนที่มีการติดเชื้อออก รวมถึงการผ่าตัดเพื่อนำกระดูกส่วน lower metacarpus ออกทั้งหมดเนื่องจากมีการแตกหักเสียหายและการติดเชื้อเป็นหนองอย่างรุนแรง หลังจากนั้นได้ทำการเย็บปิดแผลในส่วนที่



สามารถกระทำได้โดยใช้ Stainless steel wire เป็นวัสดุเย็บปิด ใช้เวลาผ่าตัดประมาณ 3 ชั่วโมง รวมเวลาที่พังโม่ตาลาสลบนาน 3 ชั่วโมง 30 นาที ก่อนที่จะให้ยา Diprenorphine Hydrochloride เพื่อให้พังโม่ตาลาฟื้นสลบ พังโม่ตาลาเริ่มรู้สึกตัวและตอบสนองสิ่งเร้าได้ภายในเวลา 5 นาทีหลังได้รับยาฟื้นสลบ แต่ยังไม่สามารถลุกขึ้นยืนได้ คณะทำงานได้มอบหมายให้ชุดดูแลหลังผ่าตัดวางระบบการเฝ้าไข้ตลอด 24 ชั่วโมง

พังโม่ตาลาสามารถลุกขึ้นยืนเองในช่วงเช้าตรู่ของวันรุ่งขึ้นโดยมีอุปกรณ์ยึดโยงช่วยพยุง ก่อนที่จะสามารถถอดอุปกรณ์ยึดโยงได้ในวันที่ 31 สิงหาคม พ.ศ. 2542 โดยหลังผ่าตัดมีการให้ยาปฏิชีวนะ ทำแผลด้วย Povidone iodine และน้ำผึ้งอย่างต่อเนื่อง มีการพิจารณาใช้ Hydrogen peroxide เพื่อทำความสะอาดแผลและกำจัดหนองเป็นครั้งคราว รวมทั้งมีการเพาะเชื้อหนองในห้องปฏิบัติการและให้ยาปฏิชีวนะที่เหมาะสมในกรณีที่จำเป็นอีกด้วย หลังจากได้รับการผ่าตัดและดูแลแผลเป็นเวลากว่า 10 ปี ในวันที่ 16 สิงหาคม พ.ศ. 2552 พังโม่ตาลาได้รับการทดลองใส่ขาเทียมเป็นครั้งแรกภายใต้การดูแลของ รองศาสตราจารย์ นายแพทย์เทอดชัย ชีวะเกตุ (อดีตเลขานุการมูลนิธิขาเทียมแห่งประเทศไทย ในสมเด็จพระศรีนครินทราบรมราชชนนี) ซึ่งพังโม่ตาลายอมรับขาเทียมเป็นอย่างดีแต่อาจจะยังไม่กล้าทิ้งน้ำหนักลงขาหน้าซ้ายอย่างเต็มที่

กรณีการผ่าตัดพังโม่ตาลาครั้งนี้เป็นที่สนใจของสัตวแพทย์ทั่วโลก ดังจะเห็นได้จากคำแนะนำ ความคิดเห็นทั้งด้านบวกและด้านลบที่ส่งมาจากผู้เชี่ยวชาญในสาขาต่าง ๆ เช่น Hydro-therapy, Organic essential oil รวมทั้งศาสตร์การแพทย์แผนตะวันออกอย่างการใช้น้ำผึ้งเพื่อรักษาบาดแผล เป็นต้น ซึ่ง รองศาสตราจารย์ ดร. นายสัตวแพทย์เทอด ได้นำข้อมูลมาเพื่อพิจารณาในที่ประชุมคณะทำงานฯ ทุกครั้ง ไม่เพียงแต่เป็นที่สนใจของสัตวแพทย์เท่านั้น แต่การผ่าตัดพังโม่ตาลาในครั้งนี้ได้รับความสนใจจากสื่อทั้งในและต่างประเทศอย่างกว้างขวาง โดยได้รับการตีพิมพ์ในสื่อ เช่น Bangkok Post, Telegraph Magazine, The Advertiser, The Weekend Australia, The Cincinnati Equirer, Bild Zeitung และ Abendzeitung เป็นต้นนอกจากนี้ยังสำนักข่าว AP และ รายการ Ripley's Believe It or Not ยังได้ขอสัมภาษณ์ รองศาสตราจารย์ ดร. นายสัตวแพทย์เทอด เทศประทีป เพื่อทำรายการเป็นการเฉพาะอีกด้วย

การผ่าตัดพังโม่ตาลาเป็นงานใหญ่ที่มีผู้เกี่ยวข้องมากมายจากหลายหน่วยงาน จึงเป็นเรื่องปกติที่อาจจะมีความเห็นที่แตกต่างกัน ซึ่ง รองศาสตราจารย์ ดร. นายสัตวแพทย์เทอด เทศประทีป พูดกับคณะทำงานเสมอว่า ให้ยึดหลักการ "เอาช้างเป็นหลัก" และ "Brain storming but single command" กล่าวคือ อะไรที่ไม่เป็นประโยชน์กับพังโม่ตาลาจะไม่ถูกนำเข้าสู่ที่ประชุม และเมื่อที่ประชุมได้ข้อสรุปแล้ว ทุกคนจะต้องปฏิบัติตามแนวทางที่กำหนดไว้อย่างเคร่งครัด ไม่เพียงแต่งานทางสัตวแพทย์ การให้ข้อมูลกับสื่อ รวมถึงความสัมพันธ์ระหว่างบุคคลด้วย ซึ่งหลักในการทำงานที่ รองศาสตราจารย์ ดร. นายสัตวแพทย์เทอด ได้ให้กับคณะทำงานฯ ในครั้งนั้น เป็นคำสอนสำคัญที่คนรุ่นหลังควรยึดเป็นแนวทางในการทำงานและดำรงชีวิตเป็นอย่างยิ่ง



EU-Asia Link: elephant project

โครงการ EU-Asia Link project: Managing the health and reproduction of elephant populations in Asia หรือ ที่เรียกว่า EU-Asia Link elephant project ได้รับงบประมาณจาก EU-commission ที่เน้นการพัฒนาบุคคลและการสร้างเครือข่ายระหว่างยุโรปและเอเชีย ซึ่งเป็นโครงการร่วมระหว่าง European Union (UK and The Netherlands) และ Asia (Thailand and Sri Lanka) เป็นการพัฒนาบุคคลและการศึกษา ซึ่งหน่วยงานหลักที่เกี่ยวข้อง คือ คณะสัตวแพทยศาสตร์ มหาวิทยาลัยเกษตรศาสตร์ (ผู้ยื่นโครงการ) คณะสัตวแพทยศาสตร์ มหาวิทยาลัยเชียงใหม่ Faculty of Veterinary Medicine and Animal Science University of Peradeniya Sri Lanka, Faculty of Veterinary Medicine Utrecht University The Netherlands, และ The Royal Veterinary College University of London United Kingdom และ หน่วยงานร่วม คือ สถาบันคชบาลแห่งชาติ องค์การอุตสาหกรรมป่าไม้, Pinnawala Elephant Orphanage National Zoological Gardens of Sri Lanka และ Institute of Zoology Zoological Society of London ซึ่งมีระยะเวลาทั้งหมด 3 ปี คือ ตุลาคม พ.ศ. 2550 - กันยายน พ.ศ. 2553 โดยได้รับงบประมาณทั้งหมดกว่า 900,000 ยูโร (1 ยูโร = 50 บาท)

กิจกรรมในโครงการนี้เกี่ยวกับพัฒนาบุคคลทั้งหมด คือ การเรียนของนักศึกษา Philosophy of Doctor (PhD) 5 คน Master of Philosophy (MPhil) 2 คน และ Master of Science (MSc) 2 คน การพัฒนาหลักสูตรระดับบัณฑิตศึกษาแบบนานาชาติ 2 หลักสูตร การประชุมวิชาการนานาชาติ 2 ครั้ง การฝึกอบรมเชิงปฏิบัติการระดับประเทศ 3 ครั้ง และการฝึกอบรมเชิงปฏิบัติการระดับนานาชาติ 2 ครั้ง การสร้างการเรียนการสอนออนไลน์ website และการประชุมคณะกรรมการเพื่อวางแผนและติดตามการดำเนินงานของโครงการในแต่ละประเทศ 6 ครั้ง

โครงการ EU-Asia Link elephant project นี้ได้รับผลสำเร็จเป็นอย่างมาก มีผู้คนที่ผ่านการอบรมและกิจกรรมต่างๆมากมาย รวมทั้งได้รับการพัฒนาบุคลากรขึ้นอย่างเห็นได้ชัด รวมไปถึงการดูแลสุขภาพ ระบบสืบพันธุ์และพันธุกรรมของช้างเอเชียด้วย นอกจากนี้การทำงานร่วมกันของหน่วยงานเครือข่ายก็ยังมีมาอยู่ตลอดในการประสานงาน การติดต่อ การทำวิจัย การเขียนบทความ การจัดฝึกอบรมเชิงปฏิบัติการ ก็ยังมีมาตลอดต่อเนื่องอีก 10 ปีหลังจบโครงการ



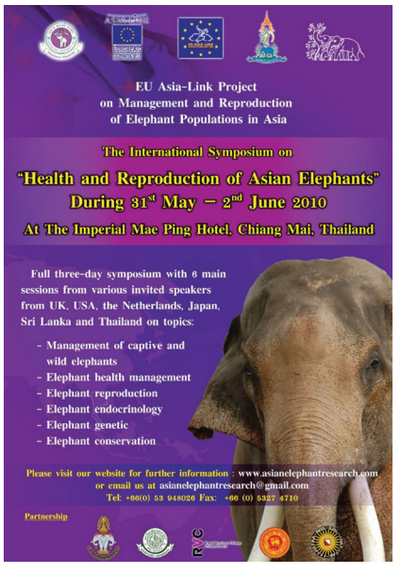





การผสมเทียมช้าง

คณะสัตวแพทยศาสตร์ มหาวิทยาลัยเชียงใหม่ ร่วมกับ คณะสัตวแพทยศาสตร์ มหาวิทยาลัยเกษตรศาสตร์ คณะสัตวแพทยศาสตร์ ของโรงพยาบาลช้าง สถาบันคชบาลแห่งชาติ และ ปางช้างแม่สา ได้ร่วมกันวางแผนในการทำโครงการผสมเทียมช้างขึ้น โดยให้คณะสัตวแพทยศาสตร์ มหาวิทยาลัยเกษตรศาสตร์ ศึกษาเกี่ยวกับช้างเพศผู้เป็นหลัก และคณะสัตวแพทยศาสตร์ มหาวิทยาลัยเชียงใหม่ ศึกษาช้างเพศเมียเป็นหลัก และนำความรู้ทั้งสองมารวมกันเพื่อผสมเทียม

คณะสัตวแพทยศาสตร์ มหาวิทยาลัยเกษตรศาสตร์ ได้เริ่มเข้ามารีดน้ำเชื้อและเก็บตัวอย่างน้ำเชื้อ ภายในศูนย์อนุรักษ์ช้างไทย เพื่อประเมินคุณภาพน้ำเชื้อทั่ว ๆ ไป ตั้งแต่ปี พ.ศ. 2543 เป็นต้นมา และก็ได้ทำน้ำเชื้อช้างแช่แข็งได้เป็นผลสำเร็จเป็นครั้งแรกของโลกในปี พ.ศ. 2545 คณะสัตวแพทยศาสตร์ มหาวิทยาลัยเชียงใหม่ ได้เริ่มเข้ามาสำรวจความสมบูรณ์พันธุ์ของช้างเพศเมียภายในศูนย์อนุรักษ์ช้างไทย และของปางช้างแม่สา จังหวัดเชียงใหม่ โดยเจาะเลือดเช็คฮอร์โมนและเช็ควงรอบการเป็นสัดรวมถึงคำนวณวันตกไข่เพื่อเตรียมการผสมเทียม

เมื่อราวต้นปี พ.ศ. 2545 คณะนักวิจัยผสมเทียมช้างของประเทศไทยก็ได้ทำการทดลองผสมเทียมช้างด้วยน้ำเชื้อสดและประสบความสำเร็จโดยมีช้างตั้งท้องและตกลูก จากแม่ช้างชื่อ “พังขอด” อายุ 28 ปี เป็นช้างของศูนย์อนุรักษ์ช้างไทย สถาบันคชบาลแห่งชาติ ได้ทำการผสมเทียมเมื่อวันที่ 8 - 10 มิถุนายน พ.ศ. 2548 โดยใช้น้ำเชื้อจากช้างเพศผู้ชื่อ “จาปาตี” อายุ 14 ปี และประสบผลสำเร็จโดยช้าง “พังขอด” ได้แสดงอาการตั้งท้องจากการผสมเทียมและได้ตกลูกช้างเมื่อวันที่ 7 มีนาคม พ.ศ. 2550 เป็นลูกช้างพลาย ที่มีสุขภาพสมบูรณ์ทุกประการ









พระบาทสมเด็จพระบรมชนกาธิเบศร มหาภูมิพลอดุลยเดชมหาราช บรมนาถบพิตรทรงพระกรุณาโปรดเกล้าฯ พระราชทานชื่อลูกช้างพลายที่เกิดจากการผสมเทียมด้วยน้ำเชื้อช้างสดเชือกแรกในประวัติศาสตร์ชาติไทยและในทวีปเอเชีย ว่า “พลายปฐมสมภพ” หมายความว่า ช้างพลายเชือกแรกที่เกิดจากการผสมเทียมน้ำเชื้อ เมื่อวันที่ 6 ตุลาคม พ.ศ. 2552 ขณะนี้ช้าง “พลายปฐมสมภพ” อาศัยอยู่ที่ ศูนย์อนุรักษ์ช้างไทย สถาบันคชบาลแห่งชาติ ในพระอุปถัมภ์ สมเด็จพระเจ้าพี่นางเธอ เจ้าฟ้ากัลยาณิวัฒนา กรมหลวงนราธิวาสราชนครินทร์ องค์การอุตสาหกรรมป่าไม้ อำเภอห้างฉัตร จังหวัดลำปาง ทำให้คณะนักวิจัยไทยถือเป็นคณะแรกของประเทศไทยและเอเชียที่ประสบความสำเร็จในการผสมเทียมด้วยน้ำเชื้อสด โครงการน้ำเชื้อช้างแช่เย็นแช่แข็งและผสมเทียมในช้างไทย ได้รับรางวัล โครงการดีเด่นของชาติ สาขาวิทยาศาสตร์และเทคโนโลยี ประจำปี พ.ศ. 2552 จากสำนักงานเสริมสร้างเอกลักษณ์ของชาติ สำนักนายกรัฐมนตรี

ช่วยเหลือช้างในช่วงสถานการณ์ COVID-19

ช่วงสถานการณ์การแพร่ระบาดของไวรัส COVID-19 ทำให้นักท่องเที่ยวลดลงจนไม่เหลือนักท่องเที่ยวเข้ามาที่ปางช้าง ส่งผลให้ปางช้างต่าง ๆ ไม่มีเงินรายได้จากการประกอบการ ประกอบกับประกาศเรื่องการควบคุมโรคติดต่อจากรัฐบาลและภายในจังหวัดทุกจังหวัด ให้หยุดกิจกรรมต่างที่เป็นการสุ่มเสียงให้มีการแพร่ระบาดของโรค จึงทำให้ปางช้างทุกแห่งในประเทศไทยจำเป็นต้องปิดกิจการลงเป็นการชั่วคราวและไม่สามารถคาดการได้ว่าจะทำการเปิดกิจการได้เมื่อไหร่

จากปัญหาการขาดรายได้และการปิดกิจการ ให้เจ้าของช้างและปางช้างต่าง ๆ ประสบความเดือดร้อนอย่างหนัก ถึงแม้จะไม่มีนักท่องเที่ยวและขาดรายได้ แต่ช้างยังคงต้องได้รับการดูแลเหมือนเดิมโดยเฉพาะการดูแลด้านอาหารและการดูแลสุขภาพ เพื่อเป็นการบรรเทาความเดือดร้อนของผู้ประกอบการปางช้าง เจ้าของช้าง รวมถึงการส่งเสริมสวัสดิภาพช้างในระหว่างการระบาดของไวรัส ศูนย์สุขภาพช้างและสัตว์ป่า คณะสัตวแพทยศาตร์ มหาวิทยาลัยเชียงใหม่ จึงได้ทำแผนการช่วยเหลือผู้ประกอบการปางช้างและช้าง ผ่านการให้การบริการสุขภาพช้างและการบริการรักษาช้างป่วย โดยไม่คิดค่าใช้จ่าย โดยใช้งบประมาณการดำเนินงานจากการเงินบริจาคจากผู้ใจบุญที่มีความประสงค์จะช่วยเหลือช้าง ผ่านการออกดูแลสุขภาพในคลินิกช้างเคลื่อนที่ปามสถานที่เลี้ยงช้างในภาคเหนือ ทั้งในพื้นที่ห่างไกล ทุรกันดาร และในปางช้างเพื่อการท่องเที่ยว และการมอบกล่องยาและเวชภัณฑ์รักษาช้างเบื้องต้น (First Aid Medical Box) โดยสามารถช่วยเหลือช้างได้ถึง 1,500 เชือก













การจัดตั้งโรงพยาบาลช้าง มหาวิทยาลัยเชียงใหม่

แนวคิดเกี่ยวกับโรงพยาบาลช้างของคณะสัตวแพทยศาสตร์ มหาวิทยาลัยเชียงใหม่มีมาตั้งแต่ 20 ปีก่อน จากความตั้งใจในการดูแลสุขภาพช้างในพื้นที่เนื่องจากภาคเหนือมีจำนวนช้างเลี้ยงเป็นจำนวนมาก

ในช่วงปี พ.ศ. 2547 ศาสตราจารย์คลินิก ดร. นายสัตวแพทย์สุวิชัย โรจนเสถียร อดีตคณบดีคณะสัตวแพทยศาสตร์ เล็งเห็นว่า คณะสัตวแพทยศาสตร์ มช. มีบทบาทสำคัญในการดูแลสุขภาพช้างมาโดยตลอด โรงพยาบาลช้างจึงเป็นสิ่งจำเป็นที่ควรมี ได้ไปดูพื้นที่ในไร่แม่เหียะ อ.เมือง จ.เชียงใหม่ แต่ไม่ได้รับการอนุมัติ ในช่วงปี พ.ศ. 2552 ศาสตราจารย์ ดร. พงษ์ศักดิ์ อังกสิทธิ์ อดีตอธิการบดี มช. และรองศาสตราจารย์ ดร. นายสัตวแพทย์เลิศรัก ศรีกิจการ อดีตคณบดีคณะสัตวแพทยศาสตร์ พยายามผลักดันให้ มช. ทำโรงพยาบาลช้าง โดยไปดูสถานที่ของ มช. ที่วิทยาเขตศรีบัวบาน จังหวัดลำพูน แต่พบว่า พื้นที่ดังกล่าวไม่เหมาะสม เนื่องจากอยู่ลึกจากถนนใหญ่และใกล้กับโรงพยาบาลช้างของสถาบันคชบาลแห่งชาติ ในพระอุปถัมภ์ฯ และมูลนิธิเพื่อนช้าง จังหวัดลำปาง และยังไปดูพื้นที่บริเวณ ต.อินทขิล อ.แม่แตง จ.เชียงใหม่ แต่ก็ยังไม่เหมาะสมในการตั้งโรงพยาบาลช้าง อีกพื้นที่หนึ่ง คือ ตำบลแม่แตง อำเภอแม่แตง จังหวัดเชียงใหม่ซึ่งเป็นศูนย์กลางของปางช้างหลายแห่ง จึงเห็นว่า เหมาะสมมากกว่า คณะสัตวแพทยศาสตร์จึงขออนุญาตใช้พื้นที่ขนาด 26 ไร่จากสำนักงานปฏิรูปที่ดินเพื่อเกษตรกรรม (ส.ป.ก.) และผ่านกระบวนการประชาพิจารณ์ร่วมกับชาวบ้านที่เห็นด้วยที่จะมีหน่วยราชการมาตั้งในพื้นที่ จนในปี พ.ศ. 2662 ทาง สปก. ได้อนุญาตให้มหาวิทยาลัยเชียงใหม่ใช้พื้นที่ สปก. ที่ดินแปลงที่ 13 กลุ่มที่ 172 เนื้อที่ 26-1-69 ไร่ เพื่อสร้างศูนย์ศึกษาและวิจัยสุขภาพช้าง ที่ดินตั้งอยู่อำเภอแม่แตง ตามหนังสือที่ ชม.0011.4/4233 ลงวันที่ 23 สิงหาคม พ.ศ. 2562





แม้ว่าทาง มช. จะมีแบบแปลนโรงพยาบาลช้างเรียบร้อยแล้ว ซึ่งออกแบบโดยคณะสถาปัตยกรรมศาสตร์ มหาวิทยาลัยเชียงใหม่ แต่การขอรับงบประมาณจากรัฐบาลต่อเนื่องถึง 4 ปี ไม่ประสบผลสำเร็จ

จนกระทั่ง “คุณกัญจนา ศิลปอาชา” ได้รับทราบถึงโครงการนี้ และเห็นว่า มหาวิทยาลัยมีความพร้อมทุกด้าน ทั้งพื้นที่ บุคลากร และระบบให้บริการคลินิกช้างเคลื่อนที่อยู่แล้ว ท่านจึงกรุณาสนับสนุนงบประมาณ 49.25 ล้านบาทเพื่อให้โรงพยาบาลช้างแห่งนี้เกิดขึ้นจริง และ ยังได้รับการสนับสนุนจากคุณพิไลพรรณ สมบัติสิริ ผู้สนับสนุนงบประมาณสำหรับการออกแบบโรงพยาบาลช้าง พระครูสังฆรักษ์วีรวัฒน์ วีรวฑฒโน (พระครูอ๊อด) วัดเจดีย์หลวงซึ่งสนับสนุนทุนประเดิมการสร้างโรงพยาบาลช้าง 1,010,999 บาท และคุณกัญจนา ศิลปะอาชาที่สนับสนุนงบประมาณก่อสร้างดังกล่าว รวมทั้งปางช้างต่าง ๆ ที่ร่วมผลักดัน สนับสนุน ให้เกิดโรงพยาบาลช้างแห่งนี้ โดยคาดว่าจะแล้วเสร็จในช่วงปลายปี พ.ศ. 2569 ที่จะสามารถรับช้างป่วยเข้ารักษาได้

โรงพยาบาลช้างแห่งนี้จะประกอบไปด้วยอาคารหลัก 4 ส่วน ได้แก่

1. อาคารสำนักงานและที่พักเจ้าหน้าที่
   - ชั้นล่างใช้เป็นสำนักงาน
   - ชั้นบนเป็นที่พักของเจ้าหน้าที่ซึ่งต้องอยู่เวรดูแลช้างที่เข้ารับการรักษา
2. อาคารโรงพยาบาลช้าง
   - ห้องเก็บยาและอุปกรณ์ทางการแพทย์
   - โซนรักษาช้างที่สามารถรองรับได้ 6 เชือก
   - มีเสาตะลุงสำหรับมัดช้างระหว่างการรักษา
   - บ่อแช่เท้าสำหรับฟื้นฟูสุขภาพเท้าช้าง
   - รอก 7 ตันสำหรับช่วยพยุงช้างที่ไม่สามารถลุกขึ้นเองได้
   - ท่าเทียบรถเพื่ออำนวยความสะดวกในการขนส่งช้างเข้ารับการรักษา
3. อาคารโรงพักช้าง
   - รองรับช้างที่พักฟื้นได้ 4-5 เชือก
   - มีพื้นที่ป่าสักสำหรับให้ช้างได้อยู่ในสภาพแวดล้อมใกล้เคียงธรรมชาติ
4. อาคารโรงเก็บอาหารและที่พักควาญช้าง
   - ใช้เก็บอาหารสำหรับช้างที่เข้าพักรักษา
   - มีที่พักสำหรับควาญช้างที่ต้องดูแลช้างตลอด 24 ชั่วโมง

โรงพยาบาลช้างยังเป็นแหล่งเรียนรู้สำคัญสำหรับนักศึกษาของคณะสัตวแพทยศาสตร์ที่ตั้งใจจะเป็น “หมอช้าง” รวมถึงเป็นแหล่งฝึกอบรม และทำศึกษาวิจัยทั้งด้านสุขภาพ ระบบสืบพันธุ์ และพฤติกรรมต่าง ๆ ของช้าง เพื่อส่งเสริมสุขภาพและสวัสดิภาพช้างได้อย่างครบวงจร

พิพิธภัณฑ์กายวิภาคและพยาธิวิทยาทางสัตวแพทย์ มช.





ผลงานและความภาคภูมิใจ
รางวัลต่าง ๆ

ผลงานและความภาคภูมิใจ รางวัลต่าง ๆ

ปี พ.ศ. 2548

AWARD



คณะสัตวแพทยศาสตร์ มหาวิทยาลัยเกษตรศาสตร์ คณะสัตวแพทยศาสตร์ มหาวิทยาลัยเชียงใหม่ สถาบันคชบาลแห่งชาติ และ ปางช้างแม่สา ทำการทดลองผสมเทียมช้างด้วยน้ำเชื้อสดในช่วงวันที่ 8 - 10 มิถุนายน พ.ศ. 2548 และได้ตกลูกช้างชื่อ “พลายปฐมสมภพ” เมื่อวันที่ 7 มีนาคม พ.ศ. 2550 ถือเป็นลูกช้างเชือกแรกที่เกิดจากการผสมเทียมในประเทศไทย

หลักสูตรวิทยาศาสตรมหาบัณฑิต สาขาวิชาสัตวแพทย์สาธารณสุข ได้รับการรับรองมาตรฐานจาก EU (EU Accredit) เมื่อ 31 ตุลาคม พ.ศ. 2548

ปี พ.ศ. 2551

AWARD





นำนักเรียนทุนมูลนิธิ “อานันทมหิดล” ประจำปี 2543 และประจำปี 2547 เข้าเฝ้าทูลละอองพระบาท สมเด็จพระเทพรัตนราชสุดาฯ สยามบรมราชกุมารี ณ อาคารชัยพัฒนา สวนจิตรลดา กรุงเทพฯ เพื่อเฝ้ากราบบังคมทูลรายงานผลการศึกษา

- อาจารย์ ดร. สัตวแพทย์หญิง ทัตตวรรณ แก้วสาคร นักเรียนทุนมูลนิธิ อานันทมหิดล ประจำปี 2543 สำเร็จการศึกษาระดับปริญญาเอก สาขาวิชาพยาธิชีววิทยาทางสัตวแพทย์ (Veterinary Biosciences) ณ Ohio State University ประเทศสหรัฐอเมริกา (14 กรกฎาคม พ.ศ. 2551)
- สัตวแพทย์หญิง ศิริพร เพียรสุขมณี ผู้ได้รับพระราชทาน ทุนมูลนิธิอานันทมหิดล แผนกสัตวแพทยศาสตร์ ประจำปี 2547 สำเร็จการศึกษาระดับปริญญาเอก สาขาวิชาพรีคลินิกทางสัตวแพทย์ (Veterinary Pathology) ณ มหาวิทยาลัยลิเวอร์พูล (The University of Liverpool) สหราชอาณาจักร (31 สิงหาคม พ.ศ. 2552)



รองศาสตรจารย์ ดร. นายสัตวแพทย์สุวิชัย โรจนเสถียร ได้รับการคัดเลือกเป็นอาจารย์ดีเด่น กลุ่มสาขาวิชาวิทยาศาสตร์สุขภาพ มหาวิทยาลัยเชียงใหม่ ประจำปี 2551 (24 มกราคม พ.ศ. 2552)



อาจารย์ ดร. นายสัตวแพทย์กรกฎ งานวงศ์พาณิชย์ ได้รับรางวัลนักวิจัยรุ่นใหม่ดีเด่น ประจำปี 2551 ในงานประชุมวิชาการทางสัตวแพทย์มหาวิทยาลัยเชียงใหม่ (7 สิงหาคม พ.ศ. 2551)



อาจารย์ นายสัตวแพทย์ภาณุวัฒน์ แย้มสกุล แถลงการตรวจพบ “พิษของสารเมลามีนในอาหารสัตว์” ของมหาวิทยาลัยเชียงใหม่ (มิถุนายน พ.ศ. 2551)

ปี พ.ศ. 2552

AWARD



โครงการน้ำเชื้อช้างแช่เย็น แช่แข็ง และการผสมเทียมในช้างไทย โครงการดีเด่นแห่งชาติ ประจำปี 2552 สาขาวิทยาศาสตร์และเทคโนโลยี



รองศาสตราจารย์ ดร. นายสัตวแพทย์สุวิชัย โรจนเสถียร ได้รับรางวัลอาจารย์ดีเด่น สออ.ประเทศไทย ครั้งที่ 1 ASAIHL - Thailand Award (10 ธันวาคม พ.ศ. 2552)

ปี พ.ศ. 2553

AWARD



คณะฯ ลงนามความร่วมมือทางวิชาการกับ University of Minnesota, USA. โดยมี Prof. Will Hueston, Executive Director ของ Global Initiative for Food Systems Leadership เป็นผู้ประสานงาน เพื่อรองรับการจัดทำหลักสูตรร่วม MPH และ Joint Residency in VPH (29 พฤศจิกายน พ.ศ. 2553)



ผลงานทางด้านวิจัยสัตว์เล็กดีเด่น เรื่อง การผลิตและพัฒนาน้ำยาแอนติแคนายโกบูลินทีมีประสิทธิภาพ เพื่อให้ตรวจความเข้ากันได้ของเลือดสุนัขและติดตามปฏิกิริยาหลังการให้เลือดการ จากโรยัลคานินประเทศไทย และสมาคมผู้ประกอบการบำบัดโรคสัตว์แห่งประเทศไทย การประชุมวิชาการสัตวแพทย์ผู้ประกอบการบำบัดโรคสัตว์ ครั้งที่ 16 ณ ศูนย์ประชุมแห่งชาติสิริกิติ์ 26 - 28 เมษายน พ.ศ. 2553

ปี พ.ศ. 2554

AWARD



รองศาสตราจารย์ ดร. นายสัตวแพทย์เลิศรัก ศรีกิจการ ได้รับแต่งตั้งให้เป็น Alternative Executive committee ของมหาวิทยาลัยเชียงใหม่ ของเครือข่าย SEAOHUN ภายใต้โครงการ RESPOND ของ USAID จากการประชุม SEAOHUN second Dean ณ กรุงฮานอย ประเทศเวียดนาม ภายใต้กิจกรรมเครือข่ายของโครงการ USAID (RESPOND) (6 - 7 ธันวาคม พ.ศ. 2554)



รองศาสตราจารย์ ดร. นายสัตวแพทย์เลิศรัก ศรีกิจการ เป็นตัวแทนของประเทศไทยเข้าร่วมประชุม One Health Global Implementation ณ Rockefeller Foundation Bellagio Center ประเทศอิตาลี (25 - 29 กรกฎาคม พ.ศ. 2554)



Mr. Kamal Raj Acharya นักศึกษาในหลักสูตร Master of Veterinary Public Health รุ่นที่ 4 ได้รับรางวัล “The Best Presentation” ในการนำเสนอผลงานวิจัยเรื่อง ANTIMICROBIAL RESIDUE AND PREVALENCE OF ANTIMICROBIAL RESISTANCE IN INDICATOR BACTERIA IN MARKETED POULTRY IN KATHMANDU, NEPAL ในการประชุมวิชาการ The 10th national conference of Nepal Veterinary Association ของประเทศเนปาล เมื่อวันที่ 30 มีนาคม พ.ศ. 2554 รางวัลชนะเลิศ อันดับที่ 1 ในจำนวน 60 ผลงานวิจัยที่ร่วมนำเสนอ

ปี พ.ศ. 2555



นายปริญญา สามารถ นศ. ชั้นปีที่ 4 ได้รับพระราชทานโล่และเกียรติบัตรรางวัลเด็กและเยาวชนดีเด่นแห่งชาติ สาขาศิลปวัฒนธรรม จากพระวรชายาในสมเด็จพระบรมโอรสาธิราชฯ ในงานวันเยาวชนแห่งชาติประจำปี 2555 เมื่อวันที่ 20 กันยายน พ.ศ. 2555



ผู้ช่วยศาสตราจารย์ ดร. นายสัตวแพทย์ฉัตรโชติ ทิตาราม ได้รับเชิญให้ไปตรวจท้องช้างเผือก ณ กรุงเนย์ปิดอว์ ประเทศมียนม่าร์ ในเดือนธันวาคม พ.ศ. 2555

ปี พ.ศ. 2556



การเปิดหลักสูตรฝึกอบรมทางวิชาชีพชั้นสูงทางสัตวแพทย์สาธารณสุข หลักสูตรนานาชาติ (Joint Residency Program) ครั้งแรก ภายใต้ความร่วมมือกับ University of Minnesota ประเทศสหรัฐอเมริกาและกรมปศุสัตว์ (9 ตุลาคม พ.ศ. 2556)



รองศาสตราจารย์ ดร. นายสัตวแพทย์เลิศรัก ศรีกิจการ คณบดีคณะสัตวแพทยศาสตร์ มหาวิทยาลัยเชียงใหม่ และคณบดีสัตวแพทย์ 4 แห่ง ร่วมพิธีลงนามความร่วมมือทางวิชาการด้านสัตวแพทย์ กับ Prof. Anton Pijpers คณบดีคณะสัตวแพทย์ศาสตร์ มหาวิทยาลัยอูเทรค ราชอาณาจักรเนเธอร์แลนด์ และ ดร.ทฤษฎี ชาวสวนเจริญ อธิบดีกรมปศุสัตว์ (7 พฤษภาคม พ.ศ. 2556)



รางวัล “Global Partners Award Ceremony” ที่ School of Public Health, University of Minnesota มอบให้มหาวิทยาลัยเชียงใหม่ ซึ่งงานจัดขึ้นในวันที่ 10 ตุลาคม พ.ศ. 2556

ปี พ.ศ. 2559

AWARD



คณะสัตวแพทยศาสตร์ เป็นศูนย์ความร่วมมือ Collaborating Center for Veterinary Serive Capacity Building แห่งเดียวในอาเซียน เพื่อให้เป็นศูนย์กลางความร่วมมือขององค์การโรคระบาดสัตว์ระหว่างประเทศ (OIE) เมื่อวันที่ 18 สิงหาคม พ.ศ. 2559



การพัฒนาระบบเฝ้าระวังสุขภาพหนึ่งเดียวผ่อดีดีกับองค์การบริหารส่วนจังหวัดเชียงใหม่ สำนักงานปศุสัตว์จังหวัดเชียงใหม่ สาธารณสุขจังหวัดเชียงใหม่ และสำนักงานส่งเสริมการปกครองท้องถิ่นจังหวัดเชียงใหม่ เมื่อวันที่ 12 กรกฎาคม พ.ศ. 2559



ผู้ช่วยศาสตราจารย์ ดร. สัตวแพทย์หญิงศิริพร เพียรสุขมณี และ ผู้ช่วยศาสตราจารย์ ดร. สัตวแพทย์หญิงศศิธร พนโสภณกุล ได้เป็นผู้แทนทีมงานอาชาบำบัด คณะสัตวแพทยศาสตร์ มหาวิทยาลัยเชียงใหม่ ได้รับเกียรติบัตรในโครงการรณรงค์พัฒนาการเด็กเสริมสร้างสุขภาพและกำลังใจแก่ผู้ทำคุณประโยชน์ ต่อผู้พิการ ในงานส่งเสริมพัฒนาการเด็กและสุขภาพจิตเด็ก ในวันศุกร์ที่ 27 มกราคม พ.ศ. 2560

ปี พ.ศ. 2560

AWARD



โครงการวิจัย PODD ได้รับรางวัล Bronze Award ในหมวด Corporate Social Responsibility (CSR) จาก ASEAN ICT Awards 2017 ในนามตัวแทนประเทศไทย



รองศาสตราจารย์ ดร. นายสัตวแพทย์เลิศรัก ศรีกิจการ หัวหน้าโครงการ PODD ได้รับรางวัลจากสำนักโรคติดต่ออุบัติใหม่



รองศาสตราจารย์ ดร. นายสัตวแพทย์กรกฎ งานวงศ์พาณิชย์ ได้รับรางวัลผลงานวิจัยระดับดี จากสภาวิจัยแห่งชาติ สำนักงานคณะกรรมการวิจัยแห่งชาติ



ผู้ช่วยศาสตราจารย์ ดร. นายสัตวแพทย์ฉัตรโชติ ทิตาราม หัวหน้าศูนย์ความเป็นเลิศด้านการศึกษาและวิจัยช้าง คณะสัตวแพทยศาสตร์ มหาวิทยาลัยเชียงใหม่ เป็นหนึ่งในคนไทยเพียงไม่กี่คนที่ได้รับการคัดเลือกให้เป็นสมาชิกของ Asian Elephant Specialist Group (AsESG) under Species Survival Commission (SSC) of the International Union for Conservation of Nature (IUCN) ประจำปี 2560 - 2563 โดย Asian Elephant Specialist Group (AsESG) เป็นเครือข่ายระดับโลกที่จัดตั้งเพื่อการศึกษา ติดตามดูแล จัดการ และอนุรักษ์ช้างเอเชีย

ปี พ.ศ. 2561

AWARD



กิจกรรมการแลกเปลี่ยนเรียนรู้แนวปฏิบัติที่ดีในการจัดการเรียนการสอนกระบวนวิชา การเรียนรู้ผ่านกิจกรรมมุ่งสู่ผลลัพธ์การเรียนรู้ ของมหาวิทยาลัยเชียงใหม่ โดย ผู้ช่วยศาสตราจารย์ ดร. นายสัตวแพทย์อนุชา สธนวงศ์ ผู้ช่วยคณบดีด้านกิจการนักศึกษาฯ ได้รับเลือกให้เป็นแนวปฏิบัติในหัวข้อ วิชาการเรียนรู้ผ่านกิจกรรมของคณะสัตวแพทยศาสตร์



ผู้ช่วยศาสตราจารย์ ดร. สัตวแพทย์หญิงศิริพร เพียรสุขมณี และคณาจารย์คลินิกม้า ได้รับรางวัลแบบอย่างการเรียนรู้ (Exemplary Learning Award) การจัดการเรียนรู้แบบใหม่ที่สอดคล้องกับศตวรรษที่ 21 รายวิชา “โรคของม้า” ประจำปีการศึกษา 2561



หลักสูตร วิทยาศาสตรมหาบัณฑิต สาขาวิชาวิทยาศาสตร์การสัตวแพทย์ (หลักสูตรนานาชาติ) คณะสัตวแพทยศาสตร์ มหาวิทยาลัยเชียงใหม่ ได้รับคัดเลือกให้เป็นหลักสูตรดีเด่น กลุ่มสาขาวิชาวิทยาศาสตร์สุขภาพประจำปีการศึกษา 2563 จากบัณฑิตวิทยาลัย มหาวิทยาลัยเชียงใหม่

รางวัลดุษฎีนิพนธ์ดีมาก ระดับปริญญาเอก



นางสาวธีรรัตน์ ประเสริฐศรี รหัส 591451003 หลักสูตรปรัชญาดุษฎีบัณฑิต สาขาวิชาวิทยาศาสตร์การสัตวแพทย์ วิทยานิพนธ์เรื่อง การวิเคราะห์ลำดับนิวคลีโอไทด์ตลอดจีโนมของเชื้อซัลโมเนลลา เอ็นเทอริกา ที่เพาะแยกได้จากเนื้อสัตว์เพื่อการบริโภคและผู้ป่วยในโรงพยาบาลในจังหวัดเชียงใหม่ ประเทศไทย

คณะกรรมการที่ปรึกษาวิทยานิพนธ์

1. รองศาสตราจารย์ ดร. นายสัตวแพทย์ประภาส พัชนี
2. ผู้ช่วยศาสตราจารย์ ดร. นายสัตวแพทย์พงศกร เชื่อมไมตรี
3. ผู้ช่วยศาสตราจารย ดร.มาณู ดีอุดม

รางวัลวิทยานิพนธ์ดีมาก ระดับปริญญาโท



นางสาวชนากานต์ อารีวงศ์ รหัส 591431002 หลักสูตรวิทยาศาสตรมหาบัณฑิต สาขาวิชาวิทยาศาสตร์ การสัตวแพทย์ ทวิทยานิพนธ์เรื่อง การพัฒนาชุดตรวจวิธีการเอนไซม์ลิงค์อิมมูโนซอเบนท์ที่เตรียมขึ้นเอง เพื่อติดตามระดับแอนติบอดีของเสือต่อวัคซีนป้องกันโรคไข้หัดแมว

คณะกรรมการที่ปรึกษาวิทยานิพนธ์

1. รองศาสตราจารย์ ดร. นายสัตวแพทย์ณัฐวุฒิ สถิตเมธี
2. ผู้ช่วยศาสตราจารย์ ดร. นายสัตวแพทย์วรพัฒน์ ประชาศิลป์ชัย
3. ผู้ช่วยศาสตราจารย์ ดร. สัตวแพทย์หญิงชลลดา โสดารัตน์

ความสำเร็จในการประเมินอายุของพะยูน



คณะสัตวแพทยศาสตร์มหาวิทยาลัยเชียงใหม่ร่วมกับศูนย์วิจัยทรัพยากรทางทะเลและชายฝั่งทะเลอันดามันตอนบน กรมทรัพยากรชายทะเลและชายฝั่ง กระทรวงทรัพยากรธรรมชาติและสิ่งแวดล้อม ประสบความสำเร็จในการวิจัยเพื่อหาวิธีการทำนายอายุของพะยูนได้จากการวัดความยาวของเทโลเมียร์ที่อยู่ในเซลล์ด้วยเทคนิคทางอณูชีววิทยา โดยรองศาสตราจารย์ นายสัตวแพทย์ ดร.กรกฎ งานวงศ์พาณิชย์ หัวหน้าคณะผู้วิจัย และ ดร.ก้องเกียรติ กิตติวัฒนาวงศ์ ผู้อำนวยการ ศูนย์วิจัยทรัพยากรทางทะเลและชายฝั่งทะเลอันดามันตอนบน นับเป็นความสำเร็จในนำเสนอเทคนิคใหม่เพื่อใช้ในประเมินอายุจากเดิมที่ต้องการวัดเส้นทึบแสงในฟันหน้าซึ่งมีข้อจำกัดมากมาย



นักวิจัยพบพะยูนไทยพันธุกรรมไม่เหมือนที่ใดในโลก

คณะสัตวแพทยศาสตร์ มหาวิทยาลัยเชียงใหม่ ได้ร่วมกับ ศูนย์วิจัยทรัพยากรทางทะเลและชายฝั่งทะเลอันดามันตอนบน กรมทรัพยากรชายทะเลและชายฝั่ง กระทรวงทรัพยากรธรรมชาติและสิ่งแวดล้อม ประสบความสำเร็จในการศึกษาเรื่อง “ความหลากหลายทางพันธุกรรม ของพะยูนในประเทศไทยและทั่วโลก” โดยรองศาสตราจารย์ ดร. นายสัตวแพทย์กรกฎ งานวงศ์พาณิชย์ หัวหน้าคณะผู้วิจัย และ ดร.ก้องเกียรติ กิตติวัฒนาวงศ์ ผู้อำนวยการ ศูนย์วิจัยทรัพยากรทางทะเลและชายฝั่งทะเลอันดามันตอนบน ทีมนักวิจัยพบว่า มีพะยูนกลุ่มหนึ่งที่อาศัยในทะเลอันดามันของประเทศไทยมีลักษณะประชากรที่จำเพาะไม่เหมือนพะยูนที่อื่นในโลกนี้



รับรางวัลรองชนะเลิศอันดับ 2 การนำเสนอผลงานทางวิชาการ

ผู้ช่วยศาสตราจารย์ ดร. นายสัตวแพทย์รักธรรม เมฆไตรรัตน์ อาจารย์ประจำภาควิชาชีวศาสตร์ทางสัตวแพทย์และสัตวแพทย์สาธารณสุข รับรางวัลรองชนะเลิศอันดับ 2 ในการนำเสนอผลงานทางวิชาการ เรื่อง Academic Achhievements of Inter-Professional Learning on Antimicrobial Resistance and Stewardship for Thai Future Workforces from Veterinary and Health Sciences, Chiang Mai University tumor จากงานประชุมวิชาการนานาชาติ คณะสัตวแพทยศาสตร์ มหาวิทยาลัยขอนแก่น (Khon Kaen Veterinary Annual International Conference) ครั้งที่ 22 ระหว่างวันที่ 22 - 23 กรกฎาคม พ.ศ. 2564



รับรางวัลชนะเลิศ การนำเสนอผลงานทางวิชาการ

ผู้ช่วยศาสตราจารย์ ดร. นายสัตวแพทย์พงศกร เชื่อมไมตรี อาจารย์ประจำภาควิชาชีวศาสตร์ทางสัตวแพทย์และสัตวแพทย์สาธารณสุข รับรางวัลชนะเลิศ ในการนำเสนอผลงานทางวิชาการ เรื่อง Analysis of DNA methylation stauts in the promotor regions of oncogenic (MYC) and tumor suppressor genes (TP53, CDKN2A, CDKN2B) of canine transmissible veneral tumor (CTVT) and histiocytic tumor จากงานประชุมวิชาการนานาชาติ คณะสัตวแพทยศาสตร์ มหาวิทยาลัยขอนแก่น (Khon Kaen Veterinary Annual International Conference) ครั้งที่ 22 ระหว่างวันที่ 22 - 23 กรกฎาคม พ.ศ. 2564



บทความวิชาการ ที่ถูกอ้างถึงมากที่สุด

รองศาสตราจารย์ ดร. นายสัตวแพทย์กรกฎ งานวงศ์พาณิชย์ หัวหน้าภาควิชาชีวศาสตร์ทางสัตวแพทย์ และสัตวแพทย์สาธารณสุข ในโอกาสที่บทความวิชาการเรื่อง Elemental Analysis of Bone Teeth Horn and Antler in DifferentAnimal Species Using Non-Invasive Handheld X-Ray Fluorescence ได้ตีพิมพ์ในวารสาร PLOS ONE ว่าเป็นบทความกลุ่ม 10 % แรกที่ถูกอ้างถึงมากที่สุด



นักวิจัยอันดับ 1 ของ มช. ด้านการวิจัยสาขาสัตวแพทยศาสตร์

รองศาสตราจารย์ ดร. นายสัตวแพทย์ประภาส พัชนี ได้รับการจัดอันดับจาก Alper-Doger Scientific Index, World Scientist and University Rankings 2021 เป็นนักวิจัยอันดับ 1 ของมหาวิทยาลัยเชียงใหม่ และอันดับ 10 ของประเทศไทย ในด้านการวิจัยสาขาสัตวแพทยศาสตร์



อาจารย์ได้รับการยกย่องให้เป็นผู้เชี่ยวชาญระดับโลกด้านช้างจาก Expertscape

รองศาสตราจารย์ ดร. นายสัตวแพทย์ฉัตรโชติ ทิตาราม อาจารย์ประจำคลินิกช้างและสัตว์ป่า ภาควิชาคลินิกสัตว์เลี้ยงและสัตว์ป่า ได้รับการยกย่องจาก Expertscape ให้เป็นผู้เชี่ยวชาญระดับโลกด้านช้างที่มีการตีพิมพ์บทความทางวิชาการจัดอยู่ใน Top 1% สูงที่สุดในรอบทศวรรษ

ปี พ.ศ. 2564

AWARD



รองศาสตราจารย์ นายสัตวแพทย์ ดร.เลิศรัก ศรีกิจการ อดีตคณบดีคณะสัตวแพทยศาสตร์ มหาวิทยาลัยเชียงใหม่ ได้รับรางวัลสัตวแพทย์ตัวอย่าง สายงานเผยแพร่วิชาชีพและบริการสังคม ประจำปี 2564 โดย สัตวแพทยสมาคมแห่งประเทศไทย ในพระบรมราชูปถัมภ์ ในงานประชุมวิชาการนานาชาติทางสัตวแพทย์และการเลี้ยงสัตว์ ครั้งที่ 44 ประจำปี 2564



แอปพลิเคชั่น “ผ่อดีดี” ระบบเฝ้าระวังโรคติดต่อจากสัตว์สู่คนที่ชุมชนมีส่วนร่วมได้รับรางวัลชนะเลิศ The Trinity Challenge จากอังกฤษ

ปี พ.ศ. 2565

AWARD



รองศาสตราจารย์ ดร. นายสัตวแพทย์ฉัตรโชติ ทิตาราม ได้รับรางวัลสัตวแพทย์ตัวอย่างคลินิกปฏิบัติสัตว์เลี้ยงแห่งปี (จรัส สืบแสง) ประจำปี พ.ศ. 2565 สายวิชาการ จากสมาคมสัตวแพทย์ผู้ประกอบการบำบัดโรคสัตว์แห่งประเทศไทย ในการประชุมใหญ่สามัญประจำปี 2565 และการประชุมวิชาการบำบัดโรคสัตว์เลี้ยง ครั้งที่ 27 (The 14th VPAT Regional Veterinary Congress - VRVC 2022)



ผลงานวิจัยและจัดนิทรรศการ เรื่อง “ชุดเพาะเชื้อแบคทีเรีย 1 วันและชุดตรวจความไวยาปฏิชีวนะ 2 วัน สำหรับใช้ในฟาร์มโคนมรายย่อย : One-day bacteria culture and two-day antibiotic susceptibility test for small holder dairy farm use” ได้รับรางวัลเหรียญทองแดง และ รางวัล Excellent Presented จาก Innopa ประเทศอินโดนีเซีย ในงาน “Seoul International Invention Fair 2023” (SIIF) ณ กรุงโซล สาธารณรัฐเกาหลี ระหว่างวันที่ 1 - 4 พฤศจิกายน พ.ศ. 2566



ผู้ช่วยศาสตราจารย์ ดร. นายสัตวแพทย์อนุชา สธนวงศ์ ได้รับรางวัลช้างทองคำ อาจารย์ดีเด่นในการพัฒนาคุณธรรมจริยธรรมแก่นักศึกษา



ศูนย์เฝ้าระวังสุขภาพหนึ่งเดียว มหาวิทยาลัยเชียงใหม่ (PODD) ในโอกาสที่ได้รับรางวัลเกียรติยศ Digital Community of The Year สาขา Digital Community of The Year จากผลงาน ระบบดูแลผู้สูงอายุและผู้มีภาวะพึ่งพิงในชุมชน (PODD LTC) โดยมี รองศาสตราจารย์ ดร. นายสัตวแพทย์เลิศรัก ศรีกิจการ ผู้อำนวยการศูนย์เฝ้าระวังสุขภาพหนึ่งเดียว (อดีตคณบดีคณะสัตวแพทยศาสตร์ มหาวิทยาลัยเชียงใหม่) พร้อมด้วย คุณดวงดี ปันจันทร์ นายกองค์การบริหารส่วนตำบลห้วยทราย อำเภอแม่ริม จังหวัดเชียงใหม่ เดินทางเข้ารับรางวัลจากท่านพลเอก ประยุทธ์ จันทร์โอชา นายกรัฐมนตรี ในงาน Prime Minister’s Digital Award 2022 จัดโดย สำนักงานส่งเสริมเศรษฐกิจดิจิทัล (DEPA) ณ ตึกสันติไมตรี ทำเนียบรัฐบาล กรุงเทพฯ เมื่อวันที่ 7 กุมภาพันธ์ พ.ศ. 2566



นายสัตวแพทย์ชัชวาล ศรีวิชัย สัตวแพทย์ประจำโรงพยาบาลสัตว์เล็ก มหาวิทยาลัยเชียงใหม่ ได้รับรางวัล สัตวแพทย์คลินิกปฏิบัติสัตว์เลี้ยงแห่งปี (จรัส สืบแสง) ประจำปี 2566 จากสมาคมสัตวแพทย์ผู้ประกอบการบำบัดโรคสัตว์แห่งประเทศไทย (VPAT)



พิพิธภัณฑ์กายวิภาคและพยาธิวิทยาทางสัตวแพทย์ คณะสัตวแพทยศาสตร์ มหาวิทยาลัยเชียงใหม่ รับรางวัลพิพิธภัณฑ์ไทยสรรเสริญ ประจำปี 2566 ประเภทดีเลิศ จาก คุณยุถิกา อิศรางกูร ณ อยุธยา รองปลัดกระทรวงวัฒนธรรม เมื่อวันที่ 29 กันยายน พ.ศ. 2566 ในการประชุมวิชาการพิพิธภัณฑ์ไทย ประจำปี 2566 และการประชุมใหญ่สามัญประจำพิพิธภัณฑ์ไทย ประจำปี 2566





สัตวแพทย์หญิงณิชาพัฒน์ ทองมา สัตวแพทย์ประจำโรงพยาบาลสัตว์เล็ก โรงพยาบาลสัตว์มหาวิทยาลัยเชียงใหม่ ได้รับรางวัล 2nd PLACE, Best Poster Presentation Award จากผลงานวิจัยเรื่อง Evaluation of Efficacy of Professional Dental Cleaning: A Preliminary Study.

นายสัตวแพทย์พีรวิชญ์ จงรัตนเมธีกุล นักศึกษาหลักสูตรวิทยาศาสตรมหาบัณฑิต สาขาวิชาวิทยาศาสตร์การสัตวแพทย์ (หลักสูตรนานาชาติ) ได้รับรางวัล 2nd PLACE, Best Oral Presentation Award จากผลงานวิจัยเรื่อง Optimize Dosing of Sulfamethoxazole-Trimethoprim for Methicillin-Resistant Staphylococcus pseudintermedius in Dogs with Severse Skin Infection: A Preliminary Study

ในงานสัมมนาวิชาการระดับนานาชาติ ครั้งที่ 24 ประจำปี พ.ศ. 2566 The 24th Khon Kaen Veterinary Annual International Conference 2023 (KVAC 2023) ภายใต้หัวข้อ “Global Animal Health, Nutrition Technology and Innovation” จัดโดย คณะสัตวแพทยศาสตร์ มหาวิทยาลัยขอนแก่น เมื่อวันที่ 21 กรกฎาคม พ.ศ. 2566 ณ โรงแรมอวานีขอนแก่น โฮเทล แอนด์ คอนเวนชั่น เซ็นเตอร์ จังหวัดขอนแก่น



คณะสัตวแพทยศาสตร์ มหาวิทยาลัยเชียงใหม่ ได้รับรางวัลรองชนะเลิศอันดับ 2 สถาบันหลักยอดเยี่ยมประจำปี พ.ศ. 2564 (พิจารณาจากผลการดำเนินงานการจัดกิจกรรมการศึกษาต่อเนื่องทางสัตวแพทย์ในปี 2564) จาก คณะกรรมการบริหารศูนย์การศึกษาต่อเนื่องทางสัตวแพทย์ สัตวแพทยสภา



อาจารย์ ดร.ธัญมาส กันธวัง อาจารย์ประจำสำนักวิชาสัตวแพทยศาสตร์ ในโอกาสได้รับรางวัลการวิจัยแห่งชาติ ประเภทรางวัลวิทยานิพนธ์ “ระดับดีมาก” ประจำปีงบประมาณ 2567 จากสำนักงานการวิจัยแห่งชาติ (วช.) วิทยานิพนธ์เรื่อง การผลิตชุดทดสอบโรคเฮอร์ปีส์ไวรัสในช้างเอเชีย ด้วยวิธีอิมมูโนอัฟฟินิตีโครมาโตกราฟ Generation of Immuno-chromatographic Strip Test for Detection of Elephant Endotheliotropic Herpesvirus in Asian Elephants โดยมี รองศาสตราจารย์ ดร. นายสัตวแพทย์กฤษฎากรณ์ พริ้งเพราะ อาจารย์ประจำสำนักวิชาสัตวแพทยศาสตร์เป็นอาจารย์ที่ปรึกษาหลัก



ผู้ช่วยศาสตราจารย์ ดร. นายสัตวแพทย์วรพัฒน์ ประชาศิลป์ชัย ได้รับรางวัลช้างทองคำ สายอาจารย์ อาจารย์ดีเด่น ในการพัฒนาคุณธรรมจริยธรรมแก่นักศึกษา สาขาวิทยาศาสตร์สุขภาพ



นางสาวอรุณี เผ่าพงษ์ ได้รับรางวัลช้างทองคำ สายสนับสนุน กลุ่มด้านการบริหาร



อาจารย์ ดร. สัตวแพทย์หญิงนิศาชล อภิญดา อาจารย์สังกัดสำนักวิชาสัตวแพทยศาสตร์ ในโอกาสได้รับรางวัลชนะเลิศการนำเสนอผลงานวิจัยรูปแบบบรรยาย the winner of the prestigious JALAS International Award 2023 เรื่อง Simultaneous protective immune responses of duck plague and fowl cholera by recombinant duck enteritis virus vector expressing OmpH gene. ในงาน the Japanese Association for Laboratory Animal Science 2023


CMVJ
Chiang Mai Veterinary Journal
CHIANG MAI VETERINARY JOURNAL
VETERINARY INTEGRATIVE SCIENCES
www.vet.cmu.ac.th
เชียงใหม่สัตวแพทยสาร
CHIANG MAI VETERINARY JOURNAL
Chiang Mai Veterinary Journal
SWINE FLU



บนเส้นทาง 17 ปี ของ Veterinary Integrative Sciences

จากวารสารประจำคณะสู่การเป็นวารสารระดับนานาชาติ



บนเส้นทาง 17 ปี ของ Veterinary Integrative Sciences จากวารสารประจำคณะสู่การเป็นวารสารระดับนานาชาติ

ศาสตราจารย์ (เชี่ยวชาญพิเศษ) ดร. นายสัตวแพทย์กรกฎ งานวงศ์พาณิชย์
หัวหน้ากองบรรณาธิการ

จากวันนั้นจนถึงปัจจุบัน วารสารประจำคณะเราใช้เวลากว่า 17 ปี ในการเจริญเติบโตและพัฒนาตัวเองจนสามารถเข้าสู่ฐานข้อมูลสากลระดับนานาชาติได้สำเร็จ วันนี้ผมจะขอเล่าที่มาที่ไปว่ากว่าที่วารสารคณะเราจะเข้าสู่ฐานข้อมูลสากลระดับนานาชาติ ผ่านอะไรมาบ้างนะครับ

วารสารวิชาการประจำคณะสัตวแพทยศาสตร์ ก่อตั้งเมื่อปี พ.ศ. 2546 (2003) ในชื่อ “วารสารเชียงใหม่สัตวแพทยสาร” (Chiang Mai Veterinary Journal) เลข ISSN 1685 - 9502 (Print) และเลข ISSN 2465 - 4604 (Online) ซึ่งเป็นวารสารวิชาการที่เผยแพร่องค์ความรู้ บทความวิชาการ บทความวิจัยทางสัตวแพทยศาสตร์ มีหัวหน้าทีมผู้ก่อตั้งวารสารคือ อาจารย์นวลลออ จุลศุ์ปสาสน์ บรรณารักษ์ประจำห้องสมุดคณะสัตวแพทยศาสตร์ ซึ่งตอนนั้นผมได้มีโอกาสร่วมงานเป็นกองบรรณาธิการด้วย เนื่องจากผมเองก็เพิ่งบรรจุเข้ามาเป็นอาจารย์ จำได้ว่าไปห้องสมุดแล้ว อ.นวลลออ ก็ถามว่า “กบ อาจารย์จะทำวารสารเหมือนของคณะแพทย์ มาทำด้วยกันไหม” ผมก็ตอบเลยว่า “เอาครับอาจารย์” ก็เลยได้มีโอกาสร่วมอยู่ในกองบรรณาธิการตั้งแต่เริ่มตั้งวารสาร ในช่วงแรกบทความยังไม่มากในปี พ.ศ. 2546 - 2551 จึงมีการพิมพ์เพียง 1 ฉบับต่อปี ต่อมาช่วงปี พ.ศ. 2552 - 2553 ได้เพิ่มจำนวนการพิมพ์เป็น 2 ฉบับต่อปี และในปี พ.ศ. 2554 - ปัจจุบัน จำนวนการพิมพ์ 3 ฉบับต่อปี

ในระหว่างทางก็มีเหตุการณ์การปรับเปลี่ยนที่สำคัญ เช่น ปี พ.ศ. 2559 มีการเปลี่ยนจากการพิมพ์ในรูปแบบที่เป็นเล่มเป็นการพิมพ์ในรูปแบบอิเล็กทรอนิกส์อย่างเดียว และได้ยกเลิกการพิมพ์เป็นเล่ม และในปี พ.ศ. 2561 กองบรรณาธิการได้พิจารณาเปลี่ยนชื่อใหม่เพื่อให้วารสารมีความเป็นสากลมากขึ้น โดยมีชื่อใหม่ คือ “Veterinary Integrative Sciences” และใช้ชื่อใหม่นี้ตั้งแต่เล่มที่ 2 ของปี พ.ศ. 2561 และเปลี่ยนการรับบทความจากเดิมที่รับทั้งภาษาไทยและภาษาอังกฤษ เป็นภาษาอังกฤษเพียงอย่างเดียว ตั้งแต่วันที่ 1 กรกฎาคม พ.ศ. 2561 เป็นต้นมา







การพัฒนาปรับปรุงคุณภาพของวารสารให้มีมาตรฐาน จำเป็นต้องถูกรับรองโดยหน่วยงานต่าง ๆ เริ่มต้น วารสารจึงได้สมัครเข้าเป็นสมาชิกของศูนย์ดัชนีการอ้างอิงวารสารไทย (Thai-Journal Citation Index Centre; TCI) เมื่อปี พ.ศ. 2554 และได้รับถูกจัดอยู่ในกลุ่ม Tier 2 และได้รับการจัดอยู่ในกลุ่ม Tier 2 เรื่อยมาจนถึงปี พ.ศ. 2558 ที่คุณภาพการจัดการของวารสารถูกจัดให้อยู่กลุ่ม Tier 3 ซึ่งส่งผลกระทบโดยตรงต่อปริมาณบทความที่ส่งมาตีพิมพ์ในวารสาร อย่างไรก็ตาม กองบรรณาธิการได้ช่วยกันพัฒนาและปรับปรุงการทำงานของวารสารจนในปี พ.ศ. 2560 วารสารเชียงใหม่สัตวแพทยสารได้รับการจัดลำดับอยู่ในกลุ่ม Tier 1 และต่อเนื่องมาจนในปี พ.ศ. 2563 วารสารสามารถเข้าสู่ฐานข้อมูลสากลระดับนานาชาติ Scopus ได้สำเร็จ ซึ่งความสำเร็จของวารสารของคณะที่เข้าสู่ฐาน Scopus ได้นั้น เกิดจากองค์ประกอบหลายอย่าง ทั้งในส่วนของความมุ่งมั่นของกองบรรณาธิการและทีมงานวารสาร การสนับสนุนจากคณะสัตวแพทยศาสตร์ และผู้ที่มีบทบาทสำคัญ คือ ศูนย์ดัชนีการอ้างอิงวารสารไทยนำโดย ศาสตราจารย์ ดร.ณรงค์ฤทธิ์ สมบัติสมภพ

จากการที่ศูนย์ดัชนีการอ้างอิงวารสารไทยร่วมกับสำนักงานคณะกรรมการส่งเสริมวิทยาศาสตร์ วิจัยและนวัตกรรม (สกสว.) และ Elsevier ได้พัฒนาความร่วมมือภายใต้โครงการ TCI-TRF-Scopus Collaboration Project ในปี พ.ศ. 2560 - 2563 เพื่อนำวารสารไทยเข้าสู่ฐานข้อมูล Scopus โดยในช่วงแรกของโครงการนี้ วารสารเชียงใหม่สัตวแพทยสาร ไม่ได้ถูกจัดอยู่ในกลุ่มรายชื่อวารสารที่จะเป็น Candidate 100 วารสารแรก เนื่องจากโครงการนี้เริ่มในปี พ.ศ. 2560 ซึ่งวารสารเชียงใหม่สัตวแพทยสารได้เปลี่ยนจากกลุ่ม Tier 3 มาเป็น Tier 1 อย่างไรก็ตาม ในปี พ.ศ. 2561 กองบรรณาธิการมีมติร่วมกันในการเปลี่ยนชื่อวารสารจาก วารสารเชียงใหม่สัตวแพทยสาร เป็น Veterinary Integrative Sciences เพื่อให้เกิดความเป็นสากลและตีพิมพ์เฉพาะบทความภาษาอังกฤษเท่านั้น

บรรณาธิการวารสาร

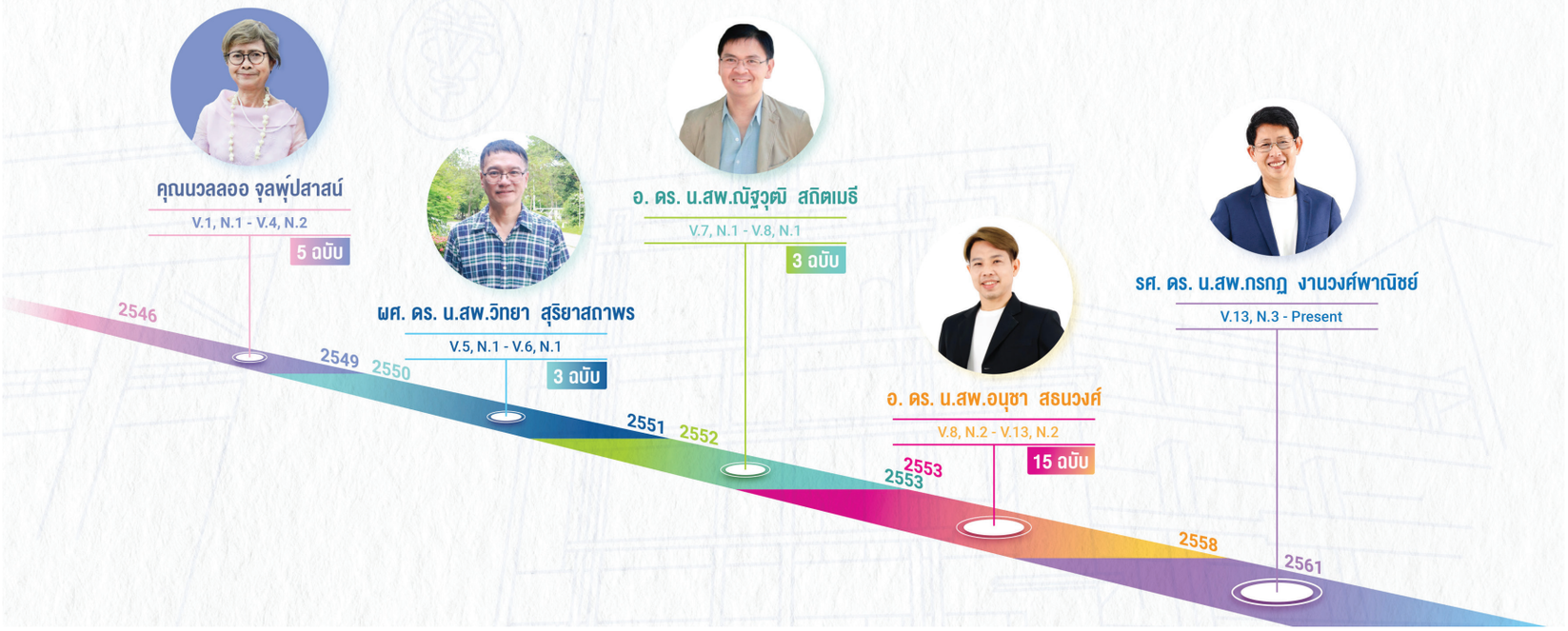

ก่อนมีการประชุมเครือข่ายการพัฒนาคุณภาพวารสารไทย ครั้งที่ 13 วันที่ 10 มกราคม พ.ศ. 2563 ทางศูนย์ดัชนีการอ้างอิงวารสารไทย ได้แจ้งมายังวารสารของคณะว่าทางศูนย์ฯ สนใจให้หัวหน้ากองบรรณาธิการมาประชุมในการประชุมวารสารไทยเพื่อเข้าโครงการ TCI-TRF-Scopus Collaboration Project วันที่ 9 มกราคม พ.ศ. 2563 ก่อนการประชุมในวันที่ 10 มกราคม พ.ศ. 2563 ผมเองในฐานะหัวหน้ากองบรรณาธิการในขณะนั้น จึงตอบตกลงไปโดยทันทีในการเข้าร่วมในการประชุมดังกล่าวและได้มีโอกาสพูดคุยกับศาสตราจารย์ ดร.ณรงค์ฤทธิ์ สมบัติสมภพ ทราบว่าทางศูนย์ฯ ให้ความสนใจวารสารของคณะ เนื่องจากพบว่าวารสารมีกระบวนการพัฒนาปรับปรุงอย่างน่าประทับใจ และท่านอาจารย์ได้ถามว่าสนใจจะมาประชุมเตรียมความพร้อมกับศูนย์ฯ ในวันที่ 21 มกราคม พ.ศ. 2563 หรือไม่ ผมตอบตกลงทันที และท่านอาจารย์ณรงค์ฤทธิ์ ทักว่า “อาจารย์ไปดูตารางงานก่อนก็ได้นะไม่ต้องรีบตอบ” แต่ผมตอบอาจารย์ไปว่า “งานนี้เป็น First priority ของผมครับ มีงานอื่นผมก็จะเลื่อนงานอื่น” แล้ววันที่ 21 มกราคม พ.ศ. 2563 ผมได้เดินทางไปประชุมพร้อมคุณสุลัดดา เอี่ยมมาก ที่มหาวิทยาลัยเทคโนโลยีพระจอมเกล้าธนบุรี และจากการประชุมครั้งนั้นทางศูนย์ฯ ได้ถามว่าวารสารจะพร้อมในการส่งข้อมูลให้ Scopus เพื่อประเมินเมื่อไหร่ ผมเองตอบเลยว่าขอเลือกเป็นรอบต่อไปคือ วันที่ 26 กุมภาพันธ์ พ.ศ. 2563 เท่ากับมีเวลาเพียง 35 วัน ในการปรับปรุงแก้ไขวารสารให้สมบูรณ์มากที่สุด นับว่าเป็นความท้าทายอย่างมาก ในตอนนั้นที่ผมตัดสินใจขอส่งข้อมูลในรอบต่อไปเลยทั้งที่ยังไม่พร้อมมากเพราะต้องการทำให้สำเร็จ ยิ่งมีระยะเวลากำกับยิ่งเป็นแรงผลักดันให้ต้องทำสำเร็จ และที่สำคัญอีกประการ ถ้าจำได้ช่วงเวลานั้นมีการระบาดของ Covid-19 ซึ่งผมเองเกรงว่ามีอะไรเกิดขึ้นแล้วต้องเลื่อนไปไม่มีกำหนดสรุปว่าเรามีเวลา 35 วัน ในการปรับปรุงแก้ไข Website ทั้งหมดทั้งความถูกต้องภาษา ความสวยงาม และข้อมูลสำคัญให้ถูกต้องตามเกณฑ์และมาตรฐานของ Scopus และต้องตีพิมพ์บทความทั้งหมดของฉบับที่ 1 ประจำปี พ.ศ. 2563 ให้เรียบร้อย รวมทั้งการคัดเลือกและทำสรุปบทความจำนวน 20 บทความสำหรับการส่งให้ Scopus ประเมินคุณภาพ เป็นช่วงเวลาบีบคั้น ท้าทายเป็นอย่างมาก แต่ได้รับความช่วยเหลืออย่างเต็มที่จากทีมกองบรรณาธิการ โดยเฉพาะอย่างยิ่ง รองศาสตราจารย์ ดร. นายสัตวแพทย์ประภาส พัชนี ผู้ช่วยศาสตราจารย์ ดร. สัตวแพทย์หญิง ศิริพร ขุมทรัพย์ คุณสุลัดดา เอี่ยมมาก และนางสาวเดือนนภา ตาอินทุ แล้วในวันที่ 26 กุมภาพันธ์ พ.ศ. 2563

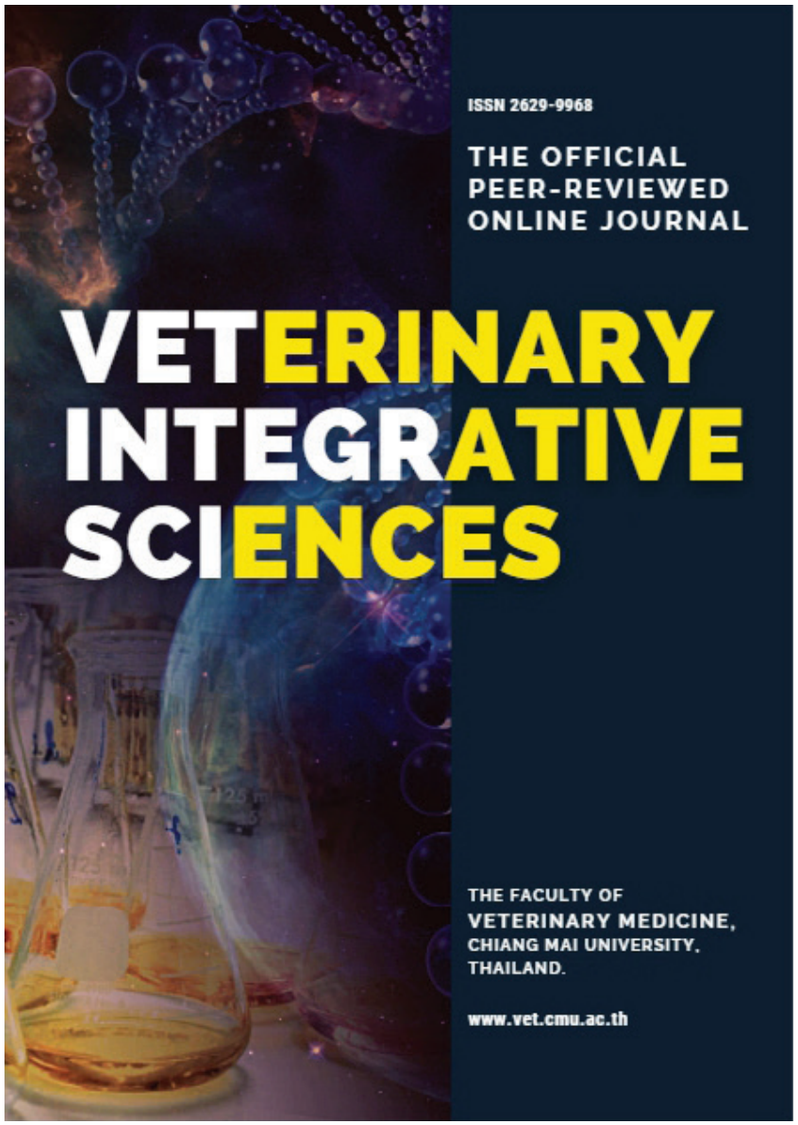

ผมได้เดินทางไปยังศูนย์ฯ เพื่อส่งวารสารเข้าสู่กระบวนการประเมินของ Scopus โดยมี ศาสตราจารย์ธีรภาพ เจริญวิริยะภาพ ให้ความกรุณาเป็น Local Board ให้กับวารสาร หลังจากนั้นในวันที่ 4 มีนาคม พ.ศ. 2563 วารสารได้รับจดหมายตอบรับการเข้าสู่ฐานข้อมูล Scopus ใช้เวลาเพียง 6 วันในการประเมินโดยทีมงานของ Scopus นับว่าเป็นความสำเร็จที่เกิดจากองค์ประกอบสำคัญ คือ การเตรียมตัวที่ดีกับโอกาสอันดีที่เข้ามาครับ นอกจากฐานข้อมูล Scopus แล้วเรายังได้สมัครเข้าสู่ฐานข้อมูลอื่นๆ เช่น ASEAN Citation Index (ACI) Directory of Open Access Journals (DOAJ) และ CrossRef แล้วในอนาคตนี้เราจะพยายามสมัครเข้าสู่ฐานข้อมูลอื่น ๆ อีก เพื่อให้วารสารมีความแพร่หลายมากขึ้น

จากที่ผมเล่ามาจะเห็นได้ว่าความสำเร็จในการเข้าสู่ฐานข้อมูลสากลระดับนานาชาติ Scopus นี้อาศัยองค์ประกอบหลายอย่างมาก วารสารคณะเราได้ถูกจัดเป็นวารสารระดับนานาชาติและอยู่ในฐานข้อมูลสากลแล้ว แต่ก้าวต่อไปของวารสารคือ การได้รับการจัดอันดับให้อยู่กลุ่มแนวหน้า Quartile ต้น ๆ ซึ่งยังต้องอาศัยความร่วมมือร่วมใจจากบุคลากรของคณะเราอีกมาก “ร่วมด้วยช่วยกัน” เพื่อให้วารสารคณะเราเป็นวารสารวิชาการระดับแนวหน้าครับ





รับน้องคณะสัตวแพทย์ มช.



จากอดีตสู่ปัจจุบัน
งานกิจการนักศึกษา







30 ปี งานกิจการนักศึกษา
คณะสัตวแพทยศาสตร์ มหาวิทยาลัยเชียงใหม่

ในฐานะที่ทำงานในหน่วยกิจการนักศึกษามาตั้งแต่ปี พ.ศ. 2545 ซึ่งมาทันรุ่นที่ 1 ช่วงรับปริญญา (จริง ๆ ตอนเรียนก็เรียนกับรุ่นที่ 1) จึงกลายเป็นว่าได้เจอนักศึกษาทุกรุ่น ทุกคนจึงเป็นส่วนหนึ่งของ 30 ปี คณะสัตวแพทยศาสตร์ มหาวิทยาลัยเชียงใหม่ และหากจะกล่าวถึงภาพจำในส่วนกิจการนักศึกษาในช่วงเวลา 30 ปี คณะสัตวแพทยศาสตร์ มช. ที่ผ่านมานั้น ช่างเป็นช่วงเวลาที่หลากรส หลากสีสันเหลือเกิน

ผู้บริหารด้านกิจการนักศึกษา

กล่าวได้ว่างานฝ่ายกิจการนักศึกษานั้น เป็นงานที่มีผู้บริหารผลัดเปลี่ยนหมุนเวียนกันมาเป็นที่ปรึกษา ประสานงานและดูแลกิจกรรมของนักศึกษาให้ดำเนินไปด้วยดีและมีประสิทธิภาพในตลอด 30 ปีที่ผ่านมา เริ่มตั้งแต่ รองศาสตราจารย์ ดร. นายสัตวแพทย์สุวิชัย โรจนเสถียร (ตำแหน่งวิชาการในสมัยนั้น) ซึ่งท่านรักและเอาใจใส่ในงานฝ่ายกิจการนักศึกษาเป็นอย่างยิ่ง นอกจากนั้นยังมีผู้บริหารอีกหลายท่าน ได้แก่

อาจารย์นายสัตวแพทย์กฤษฎา ลังกา
อาจารย์นายสัตวแพทย์กฤษฎากรณ์ พริ้งเพราะ
อาจารย์นายสัตวแพทย์กรกฎ งานวงศ์พาณิชย์
อาจารย์นายสัตวแพทย์เฉลิมชาติ สมเกิด
อาจารย์นายสัตวแพทย์วรุตม์ วงศ์กาฬสินธุ์
อาจารย์สัตวแพทย์หญิงพรสวรรค์ พงษ์โสภาวิจิตร
อาจารย์สัตวแพทย์หญิงกณวีร์ วาฤทธิ์
อาจารย์ ดร. นายสัตวแพทย์เกรียงไกร ทองก้อน
ผู้ช่วยศาสตราจารย์ ดร. นายสัตวแพทย์อนุชา สธนวงศ์
ผู้ช่วยศาสตราจารย์ ดร. นายสัตวแพทย์นิธิดล บูรณพิมพ์
ปัจจุบัน คือ ผู้ช่วยศาสตราจารย์ ดร. นายสัตวแพทย์ธวัชชัย สิงห์หล้า

ซึ่งต้องยอมรับว่าผู้บริหารฝ่ายกิจการนักศึกษานั้นได้ทุ่มเททั้งแรงกาย แรงใจ และเวลาทั้งในเวลาและนอกเวลาในการทำงาน เพื่อให้ดูแลนักศึกษา รวมทั้งอำนวยให้งานกิจการนักศึกษาดำเนินไปได้อย่างมีประสิทธิภาพ และเพื่อให้นักศึกษาสัตวแพทย์ได้เรียนรู้และสั่งสมประสบการณ์ที่หาได้จากกิจกรรมนอกห้องเรียนได้อย่างเต็มที่ เพื่อเติมเต็มความเป็นบัณฑิตสัตวแพทย์ได้อย่างสมบูรณ์ยิ่งขึ้น



นักศึกษาสัตวแพทย์ในภาพจำของพี่อ้อม อรุณี สถิตเมธี นักกิจการนักศึกษา (พ.ศ. 2545 – ปัจจุบัน)

รุ่นที่ 1

รหัส 3914 รุ่นแรกที่จบ จำนวน 38 คน มาทำงานทันจัดงานรับปริญญาให้รุ่นนี้จะมีความเป็นพี่ใหญ่ ใครมาทีหลังนับเป็นน้อง แม้แต่เจ้าหน้าที่

รุ่นที่ 2

รหัส 4014 จบ 40 คน รุ่นที่ 2 มาทำงานตอนจัดปัจฉิมให้ จะมีความน่ารัก แต่สุขุม มีความเป็นผู้ใหญ่ มีมาดเป็นคุณหมอตั้งแต่ยังเรียน รุ่นนี้เป็นอาจารย์หลายท่าน และนายกสโมสรรุ่นนี้ได้เป็น ผู้ช่วยคณบดีฝ่ายกิจการนักศึกษาเมื่อปี 46 และมาเป็นคณบดีคณะสัตวแพทยศาสตร์ ในปัจจุบัน

รุ่นที่ 3

รหัส 4114 จบ 42 คน รุ่นที่ 3 รุ่นจี๊ดที่สุด รุงรัง มีความเฮฮา ประมาณ “ใฝบ่ม่วน เฮาม่วน” มีความเป็นกันเอง เรียนสุดเล่นสุดดื่มสุด ทำให้ภาพเป็นเด็กเล่นเกินเด็กเรียน แต่เป็นกลับเป็นรุ่นที่เรียนเก่งมาก ๆ เป็นรุ่นที่ดูแลและห่วงใยพี่เจ้าหน้าที่คอยดูแล และช่วยเหลืองานเป็นอย่างดี เป็นนักศึกษาที่น่ารัก ปัจจุบันเป็นอาจารย์ เป็นแรงบันดาลใจให้กับรุ่นน้อง และเป็นเจ้าของกิจการหลายคน

รุ่นที่ 4

รหัส 4214 จบ 45 คนเป็นรุ่นเรียบร้อย น่ารัก เป็นคุณหมอที่มีมาดเป็นนักศึกษาสัตวแพทย์ใจดี เป็นรุ่นที่ได้จัดปัจฉิมนิเทศที่ทะเลครั้งแรก ตอนนั้นสนุกกันมากมาย ซึ่งจบไปก็เป็นคุณหมอใจดีมีเคสชื่นชอบมากมาย

รุ่นที่ 5

รหัส 4314 จบ 41 คน รุ่นนี้ รุ่นอารมณ์ดี มีความสนุกสนานมาก ไปไหนมีแต่เสียงหัวเราะ ชอบทำกิจกรรม ครีเอทกิจกรรมรับน้องสนุกมาก นายกสโมสรนักศึกษาจากรุ่นนี้ ได้มาเป็นผู้ช่วยคณบดีฝ่ายศิษย์เก่าและนักศึกษาสัมพันธ์ในปี พ.ศ. 2565

รุ่นที่ 6

รหัส 4414 จบ 46 คน เป็นรุ่นที่มีความน่ารัก สุภาพ เป็นกันเอง ทำงานดี มีหลักเกณฑ์ แต่มีอารมณ์ตลกสุด ๆ เป็นรุ่นแรกที่คณะสัตวแพทยศาสตร์ได้ไปร่วมขบวนกระทงมหาวิทยาลัยที่สนุกแต่กลับมาเช้ามืดเลย เป็นรุ่นแรกที่มีเกียรตินิยมอันดับ 1 เหรียญทอง เป็นรุ่นรุ่งเรืองของ สัตวแพทย์อาสา ชอบทำกิจกรรมเพื่อสังคม รุ่นนี้ได้กระจายเข้าไปในองค์กรสัตวแพทย์สำคัญ ๆ หลายคน และประธานชมรมดนตรีได้มาเป็นผู้ช่วยคณบดีฝ่ายศิษย์เก่าและนักศึกษาสัมพันธ์ในปัจจุบัน

รุ่นที่ 7

รหัส 4514 จบ 56 คน เป็นรุ่นที่เรียนเก่งมากถึงมากที่สุด คนเรียนเก่งมาอยู่รวมกันรุ่นนี้หมด เป็นรุ่นที่มีนักศึกษาสอบได้คะแนน 4.00 ทุกเทอม และรางวัลเรียนดีที่เกรดสูงมากๆ ตอนประกาศรางวัลเรียนดีจะเป็นเกรด 4.00 /3.99/ 3.98/ 3.97/ 3.96 (เก่งจริงจังมาก) แม้จะเรียนเก่งแต่เป็นรุ่นที่ชอบเล่นเหมือนเด็กน้อย เล่นรถบังคับ รถแข่งตามระเบียงห้อง ชอบพาสุนัขมาเรียนที่คณะด้วย อยู่ด้วยแล้วมีความสนุก เป็นรุ่นที่มีความเป็นกลุ่มสูงมาก



รุ่นที่ 8

รหัส 4614 จบ 47 คน รุ่นนี้ไม่พูดถึงไม่ได้ เป็นรุ่น “สัตวแพทย์เอกกิจกรรม” รวมรุ่นนักแสดง นักร้อง ออแกนไนท์เซอร์ มีความเริ่ดทุกการแสดง จนได้รับโล่ที่ระลึกดีเด่นด้านกิจกรรมการแสดง ทุกปีในงานขันโตกจะคณาจารย์และนักศึกษาจะจับตาดูการแสดงของรุ่นนี้ เหมือนเป็นฟินนาเล่ของการแสดง รวมทั้งไคลแมกซ์สปอตเดย์ เป็นรุ่นที่คณะสัตวแพทยศาสตร์ มหาวิทยาลัยเชียงใหม่ ได้เป็นเจ้าภาพจัดการแข่งขันกีฬา VET GAME ครั้งแรก ซึ่งมาถูกที่ถูกเวลามาก ๆ นักศึกษาในรุ่นสามารถบริหารการจัดกิจกรรม พิธีการ การแสดงบนเวที ของที่ระลึก การแข่งขันกีฬา การจัดงานเลี้ยงต้อนรับ ได้อย่างดี และน่าตื่นตาตื่นใจมาก

รุ่นที่ 9

รหัส 4714 จบ 42 คน รุ่นเมตตา รักสัตว์ รุ่นนี้จะเป็นรุ่นที่เริ่มดูแลสุนัขคณะอย่างจริงจัง ในช่วงที่เรียนจะเห็นนักศึกษารุ่นนี้ คอยดูแล อาบน้ำ ตรวจสุขภาพ และเล่นกันน้องหมาทุกเวลาที่ว่าง และเป็นรุ่นที่สำเร็จการศึกษาแล้วพาสุนัขคณะกลับไปเลี้ยงที่บ้านด้วย น่ารักสุด ๆ ค่ะ และเป็นรุ่นริเริ่มจัดงานคอนเสิร์ตช่วยช้าง รวมทั้งกิจกรรมกีฬาระหว่างคณะต่าง ๆ

รุ่นที่ 10

รหัส 4814 จบ 48 คน เป็นรุ่นที่มีความเป็นตัวของตัวเองสูงมาก ในรุ่นจะมีบุคลิกหลากหลาย ทั้งนุ่มนวล อ่อนหวาน จริงจัง มีแบบแผน เฮฮา และรุงรัง มีแนวคิดสมัยใหม่และแตกต่างในยุคนั้น รวมอยู่ด้วยกัน ทำให้อาจารย์หลายท่านมาบ่นว่ารุ่นใช้พลังงานในการสอนเยอะมาก ๆ แต่จริง ๆ แล้วเป็นรุ่นที่น่ารัก มีความรับผิดชอบและริเริ่ม สิ่งใหม่ ๆ เช่น เสนอโครงการเพื่อจัดพิธีมอบเสื้อกาวน์ รุ่นจัดงานคอนเสิร์ตช่วยช้าง





รุ่นที่ 11

รหัส 4914 จบ 48 คน รุ่นแสนดี เป็นรุ่นที่สุภาพ มีน้ำใจ บุคลิกภาพน่ารัก เป็นสุภาพบุรุษ สุภาพสตรี และรักใคร่สามัคคี ภายในรุ่นมาก ๆ นักศึกษาจะมีน้ำใจช่วยเหลืออาจารย์ เจ้าหน้าที่ตลอด แม้ว่าตอนที่ลงสมัครนายกสโมสรนักศึกษา เมื่ออีกคนได้เป็น ก็ได้เชิญผู้สมัครคู่แข่ง มาเป็นรองนายกสโมสรเพื่อช่วยกันทำงาน ซึ่งก็ได้รับการตอบรับ เป็นรุ่นที่นิสัยดีมาก ๆ ค่ะ ประทับใจ

รุ่นที่ 12

รหัส 5014 จบ 38 คน เป็นรุ่นที่มีนักศึกษาชายน้อยที่สุด และเป็นรุ่นที่มีนักศึกษาหญิงหน้าตาดีมากและแข็งแรงมากเช่นกัน ภาพจำคือ นักศึกษาใส่ชุดผู้นำเชียร์สุดสวย ช่วยยกถังน้ำแข็ง คือไม่ห่วงสวย ห่วงงาน ทำงานร่วมกันดีได้เป็นอย่างดี

รุ่นที่ 13

รหัส 5114 จบ 48 คน รุ่นนี้เป็นรุ่นที่เรียบง่าย มีความเป็นกันเอง มีความรับผิดชอบ อัธยาศัยไมตรีดีมาก ๆ และเป็นรุ่นมวลชน ชอบออกชุมชน รักใคร่กันในรุ่นมาก ๆ และเป็นรุ่นที่ห่วงใยทุกคนที่อยู่รอบข้าง คอยมาถามไถ่ดูแลพี่ ๆ และเมื่อเห็นว่าห้องการศึกษาขาดเครื่อง Fax และเครื่องพิมพ์ก็ไปจัดหามาให้ แม้เรียนจบแล้วยังแวะมาหาเสมอ

รุ่นที่ 14

รหัส 5214 จบ 68 คน รุ่นนี้รุ่นในตำนานที่สุดทุกด้านจริง ๆ ยังไม่มีรุ่นไหนมาโค่นล้มได้ ทั้งเป็นรุ่นที่มีจำนวนคนในรุ่นเยอะที่สุด เป็นรุ่นที่อาจารย์เจ้าหน้าที่ช่วยสอนต้องใช้พลังงานเยอะจริง ๆ (สอนเสร็จบางท่านถึงกับสลบ) มีความเจ้าหนูจำไม พลังงานสูง มีความคิดเป็นตัวของตัวเองสูง คิดตรง ๆ ให้ความเห็นประเมินไม่ยั้ง เรียนเก่ง ถามเก่ง และงานต้องออกมาดีที่สุด ผลงานที่ออกมาจะดีเด่นเกินคาด ทำให้เวลาทำงานต่าง ๆ จะเหนื่อยมาก และเป็นรุ่นแรกที่เราได้นักศึกษายอดเยี่ยมอันดับสองของมหาวิทยาลัยเชียงใหม่ และเป็นรุ่นที่พารุ่นพี่ที่มาเรียนด้วยสำเร็จการศึกษาทุกคน

รุ่นที่ 15

รหัส 5314 จบ 67 คน เป็นรุ่นที่มีความถนัดด้านปฏิบัติ เป็นช่วงแห่งค่ายอาสาต่าง ๆ ค่ายโคนม รุ่นที่รักใคร่และสามัคคีภายในรุ่นมาก ๆ โดยเป็นรุ่นที่ได้เป็นเจ้าภาพจัดการแข่งขันกีฬา VET GAME ครั้งที่ 2 ซึ่งจัดได้ยิ่งใหญ่อลังการ และน่าประทับใจสุด ๆ

รุ่นที่ 16

รหัส 5414 เป็นรุ่นที่มีความสนิทสนมภายในรุ่นมาก เป็นรุ่นที่ค่อนข้างเรียบร้อย มีความเป็นผู้ใหญ่ แต่ก็ยังแฝงไว้ด้วยความสนุกในกิจกรรม

รุ่นที่ 17

รหัส 5514 รุ่นที่มีความติดดิน เป็นกันเอง มีอุดมการณ์สูง มีความคิดเป็นของตัวเอง กล้าคิด กล้าตัดสินใจในสิ่งที่ถูกที่ควร กล้าที่จะแตกต่าง มีความเป็นผู้นำสูง



รุ่นที่ 18

รหัส 5614 เป็นรุ่นที่มีนิสัยน่ารัก สุภาพ อ่อนโยน มีสัมมาคารวะให้เกียรติพี่ ๆ เจ้าหน้าที่ เห็นอกเห็นใจคนรอบข้าง ชอบช่วยเหลืองาน มีความเป็นจิตอาสา มีสำนึกจิตสาธารณะสูง ชอบทำงานเพื่อส่วนรวม

รุ่นที่ 19

รหัส 5714 รุ่นจักรพรรดิตัวโต๊โต.... เป็นรุ่นที่มีความเป็นรุ่นสูงมาก รักเพื่อนรักคณะ มีความสามัคคี สนิทสนมภายในรุ่นมาก มีความอบอุ่น เห็นอกเห็นใจผู้อื่น สุภาพ แต่เฮฮา รักสนุก กิจกรรมเก่ง ออกค่ายเก่ง งานเอ็นเตอร์เทนก็เก่ง

รุ่นที่ 20

รหัส 5814 เป็นรุ่นของการต่อสู้ การเปลี่ยนแปลง และผู้หญิงเกร่งอีกทั้งรุ่นเริ่มสถานการณ์โควิด ทำให้กิจกรรมของรุ่นติดข้อจำกัดไม่สามารถจัดได้ ซึ่งผู้นำของรุ่นมีการตัดสินใจที่เด็ดขาดไม่ลังเล ห่วงใยส่วนรวม ควบคุมสถานการณ์ได้

รุ่นที่ 21

รหัส 5914 รุ่นสถานการณ์โควิด ทำให้การจัดกิจกรรมในรุ่นนี้ ต้องงดไปหลายโครงการ รุ่นนี้เป็นกันเอง ชอบคุย ชอบเม้าส์ มักจะมาคุยเล่นกับห้องการศึกษาอยู่เสมอ ๆ

รุ่นที่ 22

รหัส 6014 รุ่นช่วงสถานการณ์โควิด นักศึกษารุ่นนี้สดใสร่างเริง และปรับตัวได้เก่งมาก สามารถจัดกิจกรรมและจัดการกับสถานการณ์ภายใต้ความกดดันของสถานการณ์โควิดได้ดี มีความน่ารัก เป็นกันเอง มีความคิดที่เป็นตัวของตัวเองสูง กล้าคิดกล้าแสดงออก

รุ่นที่ 23

รหัส 6114 รุ่นนี้พึ่งจบไปมีความสดใสร่าเริง มีความสามารถในการชักจูง พูดเก่ง เรื่องร้าย ๆ เรื่องยาก สามารถปรับให้เป็นเรื่องง่ายได้ ยิ้มและสู้ให้กับทุกสถานการณ์ที่เข้ามาในชีวิตค่ะ

รุ่นที่ 1 VET 60

บัณฑิตคณะสัตวแพทยศาสตร์ มหาวิทยาลัยเชียงใหม่ ปีการศึกษา ๒๕๔๔



แถวที่ ๑ จากซ้าย อ.น.สพ.ดร.อิทธิกรณ์ศรีกิจการ รศ.น.สพ.ดร.สุวิชัย โรจนเสถียร อ.พท.น.สพ.ชำนาญศรีณรงค์

แถวที่ ๒ จากซ้าย พิไลพร กรอมแก้ว จารุวรรณ ไทยกลาง วรรณาศิริมานะพงษ์ ผจงจิตร ใหม่ชะ ประภาวดี ไพรินทร์ วาสนา ไชยศรี ศศิธร อยู่สูง อ้อมฤทัย ทอกี่ ชาวินี โสภารัตน์ สุวศนาแสงศักดา พัฒนี พงศ์พิพัฒน์ พิมพ์ลดา อิงคนินันท์ วารณีย์ ประกัดชูโกมล กรรณิการ์ นิ่มตระกูล สมปรีชา แสงไฟ สุนันทา ยธิกุล มยุรีรัตน์ พูนผล ปิยนาถ เพชระบูรณิน ปทุมมาศ แสงสระอู พิพิธคา ศรีค้ายอด สุวรักษ์ วรรณรัตน์ สวรรยา ศรีภัทรานุสรณ์

แถวที่ ๓ จากซ้าย วสันต์ จันทอง กฤษฎา กำเหรือ วัชระ สมวงษ์อินทร์ สถิตย์ ทาอาสา ศิริกแก้วประภา สุวิทย์ ไชยินันท์ สุริยาวุฒิเกษุ้ย จรัญลักษณ์ ยวงกาศ กิตติกร บุญศรี รักพงษ์ตาใจ ภาคร ลิ่มเล็งเลิศ ธนสิน มุสิกาชัย ชวัญชัย คนมี อภิษกา กองแก้ว พินิช บุญทอง






















ห้องพักฟื้น
Recovery

รุ่นที่ 2
VET 61


บัณฑิตคณะสัตวแพทยศาสตร์ มหาวิทยาลัยเชียงใหม่ ปีการศึกษา ๒๕๔๕






おめでと


'00 1 2




1 4 '94














รุ่นที่ 3

VET 62


บัณฑิตคณะสัตวแพทยศาสตร์ มหาวิทยาลัยเชียงใหม่ ปีการศึกษา ๒๕๔๖










Congratulation
vet'62






คณะสัตวแพทยศาสตร์







รุ่นที่ 4 VET 63


บัณฑิตคณะสัตวแพทยศาสตร์ มหาวิทยาลัยเชียงใหม่ ประจำปีการศึกษา ๒๕๔๗


อาคารเฉลิมพระเกียรติ ๗๒ พรรษา

















รุ่นที่ 5
VET 64
















อาคารเฉลิมพระเกียรติ ๗๒ พรรษา




Bye Grand Vet


อาคารเฉลิมพระเกียรติ ๗๒ พรรษา





รุ่นที่ 6

VET 65












อาคารเฉลิมพระเกียรติ ๗๒ พรรษา


คณะสัตวแพทยศาสตร์ มหาวิทยาลัยเชียงใหม่




พิธีไหว้ครู
16 มิถุนายน 2548





รุ่นที่ 7

VET 66










5 23:19


ลั่นไทหัวครู
คณะสัตวแพทยศาสตร์ มหาวิทยาลัยเชียงใหม่




พิธีไหว้ครู
16 มิถุนายน 2548


2004.01.24


ในมหามงคลเฉลิมพระชนมพรรษา ๓
พ.ศ.๒๕๓๔
กระทรวงเกษ
2004.01.2



รุ่นที่ 8

VET 67












ROCK alone













รุ่นที่ 9

VET 68



















พิธีไหว้ครู
16 มิถุนายน 2548



16. 20 49



รุ่นที่ 10
VET 69







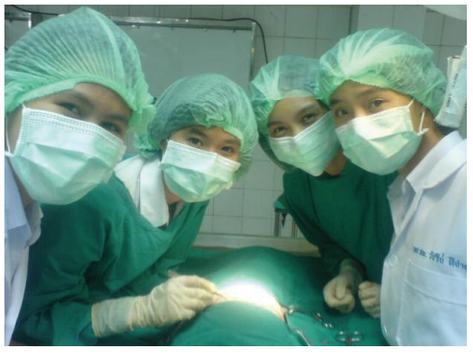














Fairy Tales





รุ่นที่ 11

VET 70



















รุ่นที่ 12
VET 71










คณะสัตวแพทยศาสตร์






Bye Grand Vet' 67









รุ่นที่ 13

VET 72
























คณะสัตวแพทยศาสตร์

รุ่นที่ 14
VET 73


WEYC#8
Photo by Passakorn Tunjai
http://www.facebook.com/passakorn.tunjai








มัจฉิมนิเทศ














รุ่นที่ 15

VET 74










คณะสัตวแพทยศาสตร์




KENZO




คณะสัตวแพทยศาสตร์





รุ่นที่ 16

VET 75






















คณะสัตวแพทยศาสตร์







รุ่นที่ 17

VET 76

























รุ่นที่ 18

VET 77

















รุ่นที่ 19
VET 78
































สพอ.

รุ่นที่ 20

VET 79





























รุ่นที่ 21

VET 80
















พิธีไหว้ครู
ประจำปีการศึกษา ๒๕๖๒





รุ่นที่ 22

VET 81






















HAY 202

ลองสะพัด

รุ่นที่ 23

VET 82










พิธีไหว้ครู






คณะสัตวแพทยศาสตร์








CMU CHEERLEADER
SHOWCASE 2018
ร่วมเป็นกำลังใจให้ผู้นำเชียร์
คณะสัตวแพทยศาสตร์
ในวันอาทิตย์ ที่ 13 มกราคม พ.ศ. 2562 เวลา 17.00 - 21.20 น.
ณ คณะรัฐศาสตร์และรัฐประศาสนศาสตร์ มหาวิทยาลัยเชียงใหม่

ห้องสมาคมศิษย์เก่าคณะสัตวแพทยศาสตร์ มช.





กว่าจะมาเป็น
สมาคมศิษย์เก่าสัตวแพทย์



กว่าจะมาเป็น... สมาคมศิษย์เก่า

คณะสัตวแพทยศาสตร์ มหาวิทยาลัยเชียงใหม่

ในปี พ.ศ. 2545 บัณฑิตคณะสัตวแพทยศาสตร์มหาวิทยาลัยเชียงใหม่รุ่นที่ 1 ได้สำเร็จการศึกษา และต่อจากนั้นอีก 2 ปี โดยประมาณ ได้มีการรวมตัวกันของกลุ่มศิษย์เก่าเพื่อก่อตั้งชมรมศิษย์เก่าขึ้น โดยมี นายสัตวแพทย์อภิเษก กองแก้ว เป็นประธานชมรมผู้ก่อตั้งคนแรก และได้เริ่มต้นร่างระเบียบชมรมศิษย์เก่า คณะสัตวแพทยศาสตร์ มหาวิทยาลัยเชียงใหม่ขึ้น ต่อมาในปี พ.ศ. 2549 ประธานชมรม คือ นายสัตวแพทย์ รักพงษ์ ตาใจ ก่อตั้งชมรมฯ สำเร็จและมีการรับสมัครสมาชิกชมรม รวมทั้งมีการจัดกิจกรรมต่าง ๆ อาทิ งานเลี้ยงศิษย์เก่าประจำปี และงานแนะแนวน้อง

ปี พ.ศ. 2553 ประธานชมรม คือ นายสัตวแพทย์ สาโรจ วิริยะชาต ซึ่งในช่วงระยะเวลานี้ชมรมได้มีการจัดกิจกรรมอย่างต่อเนื่องทั้งการรับสมัครสมาชิกชมรม งานเลี้ยงประจำปี และงานแนะแนวน้อง นอกจากนี้ได้มีการเสนอชื่อศิษย์เก่าผู้สมควรได้รับรางวัลศิษย์เก่าดีเด่น งานมหิดล รวมทั้งยังมีนโยบายจัดกิจกรรมใหม่ ๆ เช่น การสนับสนุนทุนการศึกษา และการประชุมย่อยสมาชิกชมรมในกรุงเทพฯ









ต่อมาในปี พ.ศ. 2555 ประธานชมรมศิษย์เก่า คือ นายสัตวแพทย์ปฐมวัฒน์ ยงสถาพรพิสิฐ ได้มีการริเริ่มดำเนินการศึกษาการก่อตั้งสมาคมศิษย์เก่า โดยหาข้อมูลจากสมาคมศิษย์เก่าสถาบันอื่น ๆ และเริ่มร่างระเบียบ ข้อบังคับของสมาคม และยังคงมีกิจกรรมจากชมรมศิษย์เก่าอย่างต่อเนื่อง จนในปี พ.ศ. 2557 ประธานชมรมศิษย์เก่า คือ สัตวแพทย์หญิงปนัดดา ประเสริฐวิทยากิจ และในปี พ.ศ. 2560 ประธานชมรมศิษย์เก่า คือ นายสัตวแพทย์ปฐมวัฒน์ ยงสถาพรพิสิฐ ได้มีการจัดกิจกรรมใหม่เกิดขึ้น อาทิ การนำชมรมฯ สมัครเข้าเป็นสถาบันสมทบของศูนย์ศึกษาต่อเนื่องทางสัตวแพทย์ มีการจัดสัมมนาเพิ่มพูนความรู้ทางสัตวแพทย์ให้แก่สมาชิก ร่วมสนับสนุนกิจกรรมต่าง ๆ ของนักศึกษาสัตวแพทย์ รวมทั้งได้เข้าร่วมกิจกรรมต่าง ๆ ของสมาคมนักศึกษาเก่ามหาวิทยาลัยเชียงใหม่

ต่อมาในปี พ.ศ. 2565 ได้รับความร่วมมือเป็นอย่างดีจากสมาคมนักศึกษาเก่า มหาวิทยาลัยเชียงใหม่ในการตรวจร่างข้อบังคับสมาคมฯ และในปี พ.ศ. 2567 สมาคมศิษย์เก่าคณะสัตวแพทยศาสตร์ มหาวิทยาลัยเชียงใหม่ ได้ถูกก่อตั้งสำเร็จและได้รับการรับรองจากทางราชการเป็นที่เรียบร้อย โดยมี นายสัตวแพทย์ ปฐมวัฒน์ ยงสถาพรพิสิฐ เป็นนายกสมาคมศิษย์เก่า ร่วมกับคณะกรรมการบริหารสมาคมฯ ได้ร่วมกันสร้างสรรค์กิจกรรมดี ๆ อย่างต่อเนื่องเพื่อศิษย์เก่า รุ่นน้องร่วมวิชาชีพสืบไป







อาคารเรียนคณะสัตวแพทยศาสตร์ มช.



เรื่องเล่า
ชาวสัตวแพทย์



จากวันวาน กว่าจะเป็นเช่นวันนี้

ศาสตราจารย์ (เชี่ยวชาญพิเศษ) ดร. นายสัตวแพทย์นิวัตน์ มณีกาญจน์
ผู้ร่วมก่อตั้งคณะฯ

วันเวลาช่างผ่านไปรวดเร็วเหลือเกินในความรู้สึกของผู้เขียน แทบไม่น่าเชื่อเลยว่าคณะสัตวแพทยศาสตร์ มหาวิทยาลัยเชียงใหม่ของเราได้ก่อตั้งมาเป็นเวลา 30 ปีเต็มแล้ว ถ้าเปรียบเป็นคนก็เติบใหญ่อยู่ในวัยทำงานที่กำลังฮึกเหิมไฟแรงพร้อมที่จะลุยงานได้อย่างไม่รู้จักเหน็ดจักเหนื่อยเช่นเดียวกันกับคณะสัตวแพทย์ฯ ของเราที่ก่อร่างสร้างตัวมาจากศูนย์ ผ่านร้อนผ่านหนาว และฟันฝ่าอุปสรรคต่าง ๆ มาจนกระทั่งเติบใหญ่เป็นที่ยอมรับของสังคมและในวงการสัตวแพทย์ฯ มีผลงานด้านวิชาการ การบริการสังคม และการผลิตบัณฑิต จัดอยู่ในอันดับต้น ๆ ของประเทศเมื่อเทียบเคียงกับคณะสัตวแพทย์ฯ อื่น ๆ ที่เกิดมาก่อนเรา 40 - 50 ปี เลยทีเดียว จึงนับได้ว่าเป็นความสำเร็จที่น่าภาคภูมิใจอย่างยิ่ง

ผู้เขียนมีความเกี่ยวข้อง เกี่ยวพันและผูกพันอยู่กับคณะสัตวแพทย์ฯ แห่งนี้มาตั้งแต่เริ่มก่อตั้งคณะฯ เมื่อ 30 กว่าปีที่แล้ว ด้วยความบังเอิญในฐานะเป็นหนึ่งในผู้ร่วมก่อตั้งคณะฯ การที่กล่าวว่า “ด้วยความบังเอิญ” นั้น ก็ด้วยเหตุที่ว่าบังเอิญผู้เขียนเรียนจบสัตวแพทย์ฯ และก็ด้วยความบังเอิญอีกนั่นแหละที่ผู้เขียนมารับราชการเป็นอาจารย์สอนอยู่ที่คณะแพทยศาสตร์ มหาวิทยาลัยเชียงใหม่ เรียกได้ว่าต้องบังเอิญถึงสองเด้งเลยทีเดียว และเมื่อมหาวิทยาลัยฯ มีดำริที่จะก่อตั้งคณะสัตวแพทยศาสตร์ขึ้นมาอีกครั้งหนึ่งในมหาวิทยาลัยเชียงใหม่ ในปี พ.ศ. 2534 นั้น ทางผู้บริหารมหาวิทยาลัยฯ นำโดยท่านอธิการบดี ศาสตราจารย์ นายแพทย์เกษม วัฒนชัย ก็ได้มองหาทรัพยากรบุคคลทางด้านสัตวแพทย์ที่มีอยู่แล้วในมหาวิทยาลัยเชียงใหม่มาใช้งานและมีส่วนร่วมในการก่อตั้งคณะสัตวแพทย์ในครั้งนั้น จึงเป็นจุดเริ่มต้นที่ผู้เขียนและอาจารย์ในคณะแพทยศาสตร์อีก 2 ท่าน คือ ผู้ช่วยศาสตราจารย์ นายสัตวแพทย์พิทยศักดิ์ ไวทยการ และอาจารย์ สัตวแพทย์หญิงทัศนีย์ ไหลมา จึงได้เข้ามามีส่วนร่วมอยู่ในคณะกรรมการจัดตั้งคณะสัตวแพทยศาสตร์แห่งนี้ ในส่วนของผู้เขียนเองนอกจากจะมีส่วนร่วมในการก่อตั้งคณะฯ แล้ว ยังมีส่วนร่วมในการจัดการเรียนการสอนในช่วงเริ่มต้นให้กับนักศึกษาสัตวแพทย์รุ่นแรก ๆ ด้วย นอกจากนี้ผู้เขียนยังมีความเกี่ยวพันกับคณะสัตวแพทย์ฯ แห่งนี้ในอีกมิติหนึ่ง ทั้งนี้ สืบเนื่องมาจากการที่มหาวิทยาลัยเชียงใหม่ได้มีการปรับเปลี่ยนสถานะจากการเป็นมหาวิทยาลัยในระบบราชการ เป็นมหาวิทยาลัยในกำกับของรัฐตามประกาศในราชกิจจานุเบกษาเมื่อวันที่ 6 มีนาคม พ.ศ. 2551 และตามพระราชบัญญัติมหาวิทยาลัยเชียงใหม่ พ.ศ. 2551 นั้น ได้บัญญัติให้ส่วนงานในมหาวิทยาลัยเชียงใหม่ต้องมีการแต่งตั้งคณะกรรมการอำนวยการประจำคณะฯ เพื่อให้คำแนะนำ ข้อเสนอแนะ ข้อคิดเห็นสำหรับการดำเนินงานและพิจารณาให้ความเห็นชอบในกระบวนการพัฒนาคณะสัตวแพทยศาสตร์ ระบบและกลไกทางด้านการเงินและงบประมาณของคณะฯ ตลอดถึงการติดตามและประเมินผลการดำเนินงานเพื่อการผลักดันและพัฒนาคณะสัตวแพทยศาสตร์อย่างเป็นระบบ ผู้เขียนได้รับเชิญเป็นผู้ทรงคุณวุฒิในคณะกรรมการอำนวยการประจำคณะสัตวแพทยศาสตร์ชุดแรกมาตั้งแต่ปี พ.ศ. 2552 ต่อเนื่องมาจนถึงปัจจุบัน ทำให้ผู้เขียนได้เห็นพัฒนาการและการเจริญเติบโตของคณะสัตวแพทย์ฯ แห่งนี้มาตั้งแต่การวางอิฐก้อนแรกจนกระทั่งเติบใหญ่เป็นตึกระฟ้าอย่างเช่นที่เป็นอยู่ในวันนี้ ผู้เขียนจึงขอถือโอกาสนี้นำเรื่องราวที่ผู้เขียนได้เข้าไปมีส่วนร่วมในการก่อตั้งคณะฯ มาเล่าสู่กันฟัง เนื่องในโอกาสที่ทางคณะฯ ได้จัดพิมพ์หนังสือที่ระลึกครบรอบ 30 ปี ของการก่อตั้งคณะฯ ในปี พ.ศ. 2567 นี้

แนวคิดในการก่อตั้งคณะสัตวแพทยศาสตร์ขึ้นในมหาวิทยาลัยเชียงใหม่นั้น ได้มีความพยายามมาก่อนหน้านี้แล้วในหลายยุคหลายสมัยของท่านอธิการบดีมหาวิทยาลัยเชียงใหม่ท่านก่อนๆ ย้อนกลับไปตั้งแต่สมัยที่ท่านอธิการบดี ศาสตราจารย์ นายแพทย์ยงยุทธ สัจจวานิช ช่วงปี พ.ศ. 2518 - 2520 ได้มีการดำริที่จะให้มีการก่อตั้งคณะสัตวแพทย์ฯ ขึ้นในมหาวิทยาลัยเชียงใหม่เป็นครั้งแรก แต่ความพยายามในครั้งนั้นยังไม่ประสบความสำเร็จ ต่อมาในสมัยของท่านอธิการบดี ศาสตราจารย์ นายแพทย์ตะวัน กังวานพงศ์ ช่วงปี พ.ศ. 2522 - 2524 และในสมัยของท่านอธิการบดี ศาสตราจารย์ นายแพทย์อาวุธ ศรีศุกรี ช่วงปี พ.ศ. 2528 - 2532 ก็ได้มีความพยายามจัดตั้งคณะสัตวแพทยศาสตร์ขึ้นในมหาวิทยาลัยเชียงใหม่มาอย่างต่อเนื่อง แต่ก็มีปัญหาอุปสรรคหลายประการที่ทำให้การจัดตั้งคณะสัตวแพทย์ฯ ในเวลานั้นยังไม่ประสบผลสำเร็จ จนกระทั่งมาถึงสมัยท่านอธิการบดี ศาสตราจารย์ นายแพทย์เกษม วัฒนชัย ในช่วงปี พ.ศ. 2532 - 2535 ได้มีความพยายามจัดตั้งคณะสัตวแพทย์ฯ ขึ้นมาอีกครั้งหนึ่ง ในปี พ.ศ. 2534 โดยเริ่มจากการแต่งตั้งคณะกรรมการรับผิดชอบในการจัดตั้งคณะสัตวแพทยศาสตร์ มหาวิทยาลัยเชียงใหม่ โดยมีศาสตราจารย์ นายแพทย์โชติ ธีตรานนท์ (ขณะนั้นท่านดำรงตำแหน่งรองอธิการบดีฝ่ายแผนงานและพัฒนา) เป็นประธาน และรองศาสตราจารย์ ดร.นายสัตวแพทย์นิวัตน์ มณีกาญจน์ ผู้ช่วยศาสตราจารย์ นายสัตวแพทย์พิทยศักดิ์ ไวทยการ และอาจารย์ สัตวแพทย์หญิงทัศนีย์ ไหลมา ร่วมเป็นกรรมการอยู่ด้วย และในขณะเดียวกันได้มีการแต่งตั้งคณะอนุกรรมการร่างหลักสูตรสัตวแพทยศาสตรบัณฑิต มหาวิทยาลัยเชียงใหม่ ขึ้นมาอีกชุดหนึ่งเพื่อดำเนินการจัดทำหลักสูตรฯ ควบคู่ไปด้วย โดยมี รองศาสตราจารย์ ดร.นายสัตวแพทย์นิวัตน์ มณีกาญจน์ เป็นประธาน และมีผู้ช่วยศาสตราจารย์ นายสัตวแพทย์พิทยศักดิ์ ไวทยการ เป็นอนุกรรมการ และอาจารย์ สัตวแพทย์หญิงทัศนีย์ ไหลมา เป็นอนุกรรมการและเลขานุการ นอกจากนี้ ก็มีปศุสัตว์จังหวัดเชียงใหม่และตัวแทนบริษัท กิตติวัฒน์ฟีด สเปเชียลลิสต์ จำกัด มาร่วมเป็นอนุกรรมการร่างหลักสูตรฯด้วย หลักสูตรฯที่ร่างขึ้นถูกนำเสนอต่อคณะกรรมการชุดต่างๆ ที่เกี่ยวข้องกับการพิจารณาหลักสูตรใหม่ของมหาวิทยาลัยเชียงใหม่ตามขั้นตอน และได้มีการปรับปรุงแก้ไขตามข้อเสนอแนะของคณะกรรมการฯ ชุดต่าง ๆ เหล่านั้นมาตามลำดับ จนในที่สุดหลักสูตรฯ ได้รับความเห็นชอบจากสภามหาวิทยาลัยเชียงใหม่ในคราวประชุมวันที่ 14 พฤศจิกายน พ.ศ. 2535 พร้อมที่จะดำเนินการต่อไปได้

เมื่อหลักสูตรได้รับความเห็นชอบจากสภามหาวิทยาลัยเชียงใหม่เรียบร้อยแล้ว ก็แปลว่าการดำเนินการจัดตั้งคณะสัตวแพทย์ฯ ขึ้นในมหาวิทยาลัยเชียงใหม่ได้ผ่านขั้นตอนที่สำคัญมากไปอีกขั้นตอนหนึ่งแล้ว พร้อมที่จะผลักดันไปสู่ขั้นตอนอื่น ๆ ต่อไป ถ้าจะเปรียบก็เหมือนกับว่าขั้นตอนนี้เราได้รถสปอร์ตใหม่เอี่ยมมาหนึ่งคันที่มีสมรรถนะสูงมาก และได้เติมน้ำมันเต็มถังเรียบร้อยแล้ว (สมัยนั้นยังไม่มีรถยนต์ไฟฟ้าจึงต้องเติมน้ำมัน) พร้อมที่จะทะยานไปข้างหน้าอย่างเต็มสูบ แล้วคำถามก็เกิดขึ้นว่าใครจะเป็นคนขับรถสปอร์ตใหม่คันนี้ พวกเรา 3 คน (รองศาสตราจารย์ ดร. นายสัตวแพทย์นิวัตน์ มณีกาญจน์ ผู้ช่วยศาตราจารย์ นายสัตวแพทย์พิทยศักดิ์ ไวทยการ และ อาจารย์ สัตวแพทย์หญิงทัศนีย์ ไหลมา) ได้ปรึกษาหารือกันเกี่ยวกับเรื่องนี้ พวกเรามีความเห็นร่วมกันว่าพวกเราเป็นอาจารย์ประจำอยู่ที่คณะแพทยศาสตร์ มหาวิทยาลัยเชียงใหม่ และในขณะนั้นพวกเราเรียนจบสัตวแพทย์ฯ กันมาแล้วไม่น้อยกว่า 20 ปี จนอาจพูดได้ว่าพวกเราเป็นคนนอกวงการการศึกษาด้านสัตวแพทย์ฯ มานานแล้ว อาจล้าสมัยตามไม่ทันวิทยาการด้านสัตวแพทยศาสตร์ที่ก้าวหน้าไปไกลมากแล้วในช่วงระยะเวลา 20 ปีที่พวกเราเรียนจบกันมา พวกเรามีความเห็นร่วมกันว่าการจะจัดตั้งคณะสัตวแพทย์ฯ ขึ้นมาใหม่ทั้งที จะต้องเป็นคณะฯ ที่มีปรัชญาทางการศึกษาในรูปแบบใหม่ มีแนวคิดการบริหารหลักสูตรฯ ที่ทันสมัย จึงจำเป็นที่จะต้องมีผู้นำพาคณะฯ เป็นผู้ที่อยู่ในวงการการศึกษาด้านสัตวแพทย์อยู่ในขณะนั้นมาดำเนินการน่าจะดีที่สุด พวกเรานึกถึง รองศาสตราจารย์ ดร. นายสัตวแพทย์เทอด เทศประทีป ซึ่งในขณะนั้นท่านดำรงตำแหน่งรองคณบดีฝ่ายวิชาการของคณะสัตวแพทยศาสตร์ จุฬาลงกรณ์มหาวิทยาลัย ท่านเป็นผู้ที่มีประสบการณ์สูงทั้งทางด้านวิชาการและการบริหารการศึกษาทางด้านสัตวแพทย์ และที่สำคัญท่านเป็นผู้ที่มีวิสัยทัศน์ที่กว้างไกลและทันสมัย

พวกเราเชื่อว่าท่านจะสามารถนำพาคณะสัตวแพทย์ฯ แห่งใหม่ของเรา ให้เจริญรุดหน้าไปได้อย่างไม่มีข้อสงสัยเลย พวกเราได้มอบหมายให้พี่พิทยศักดิ์ (ผู้ช่วยศาตราจารย์ นายสัตวแพทยพิทยศักดิ์ ไวทยการ) ซึ่งเป็นพี่ใหญ่ในหมู่พวกเราไปทาบทามและเรียนเชิญท่านอาจารย์เทอด เป็นการภายในไว้ก่อน ซึ่งในตอนนั้นพวกเราไม่มั่นใจหรอกว่าผลการทาบทามจะออกมาเป็นเช่นไร พวกเรามองเห็นอยู่แล้วว่าในขณะนั้น ท่านอาจารย์เทอด มีหน้าที่การงานที่มั่นคงอยู่ในมหาวิทยาลัยที่เก่าแก่ที่สุดในประเทศไทย ท่านดำรงตำแหน่งรองคณบดีฝ่ายวิชาการ และท่านเป็นที่ยอมรับในคณะสัตวแพทยศาสตร์ จุฬาลงกรณ์มหาวิทยาลัย อย่างไรเสียในไม่ช้าท่านต้องได้ขึ้นเป็นคณบดีในคณะสัตวแพทย์ฯ ที่จุฬาฯ อย่างแน่นอน อีกประการหนึ่ง ครอบครัวของท่านอยู่ที่กรุงเทพฯ การจะย้ายครอบครัวมาอยู่เชียงใหม่คงเป็นเรื่องใหญ่และต้องคิดหนัก พวกเราคิดว่าคงไม่ใช่เรื่องง่ายที่ท่านจะตอบตกลงมาช่วยก่อตั้งคณะสัตวแพทย์ฯ แห่งใหม่นี้ ท่านจะต้องเสียสละความสุขส่วนตัวที่จะต้องอยู่ห่างครอบครัว ต้องเสียสละความก้าวหน้าในหน้าที่การงานทางด้านบริหารและการผลิตผลงานเพื่อเลื่อนตำแหน่งทางวิชาการของท่าน เพราะการก่อตั้งคณะฯ ใหม่ย่อมจะคาดการณ์ได้ว่าท่านจะต้องทุ่มเททั้งกายและใจสำหรับภารกิจหนักที่รออยู่ข้างหน้า และจะไม่มีเวลาให้กับการผลิตผลงานทางวิชาการเพื่อเลื่อนตำแหน่งทางวิชาการของท่านอย่างแน่นอน ผู้เขียนไม่อาจหยั่งรู้ได้ว่า “เป็นด้วยโชคชะตาหรือฟ้าลิขิต” ที่ดลใจให้ท่านอาจารย์เทอดตอบตกลงและยินดีที่จะมาเป็นผู้นำอย่างเต็มตัวในการก่อตั้งคณะสัตวแพทยศาสตร์ มหาวิทยาลัยเชียงใหม่แห่งนี้ในที่สุด

มหาวิทยาลัยเชียงใหม่ได้บรรจุโครงการจัดตั้งคณะสัตวแพทยศาสตร์ มหาวิทยาลัยเชียงใหม่ เข้าไว้ในแผนพัฒนาการศึกษาในระดับอุดมศึกษาแห่งชาติ ระยะที่ 7 (พ.ศ. 2535 - 2539) และทางมหาวิทยาลัยเชียงใหม่ได้ทำบันทึกอย่างเป็นทางการถึงจุฬาลงกรณ์มหาวิทยาลัย ขอยืมตัวรองศาสตราจารย์ ดร. นายสัตวแพทย์เทอด เทศประทีป มาช่วยราชการในการดำเนินโครงการจัดตั้งคณะสัตวแพทยศาสตร์ มหาวิทยาลัยเชียงใหม่ ตั้งแต่วันที่ 1 สิงหาคม พ.ศ. 2536 เมื่อท่านอาจารย์เทอด ได้มาเริ่มงานทางมหาวิทยาลัยเชียงใหม่ได้มีคำสั่งแต่งตั้งคณะกรรมการจัดตั้งคณะสัตวแพทยศาสตร์ มหาวิทยาลัยเชียงใหม่ ชุดใหม่ แทนคณะกรรมการฯ ชุดเริ่มต้น โดยมี ผู้ช่วยศาสตราจารย์ ทันตแพทย์สัมพันธ์ ศรีสุวรรณ (รองอธิการบดีฝ่ายแผนงานและพัฒนา) เป็นประธาน รองศาตราจารย์ ดร.วิจิตร ศรีสุพรรณ (รองอธิการบดีฝ่ายวิชาการ) เป็นรองประธาน รองศาสตราจารย์ ดร. นายสัตวแพทย์นิวัตน์ มณีกาญจน์ ผู้ช่วยศาตราจารย์นายสัตวแพทยพิทยศักดิ์ ไวทยการ นายสัตวแพทย์วิวัฒน์ ชุนรักษา เป็นกรรมการ โดยมี รองศาสตราจารย์ ดร. นายสัตวแพทย์เทอด เทศประทีป เป็นกรรมการและเลขานุการ อาจารย์ สัตวแพทย์หญิงทัศนีย์ ไหลมา เป็นกรรมการและผู้ช่วยเลขานุการ อาจารย์ นายสัตวแพทย์ภาวิน ผดุงทศ เป็นผู้ช่วยเลขานุการ และยังมีกรรมการที่เป็นตัวแทนจากหน่วยงานที่เกี่ยวข้องอีกหลายท่านเป็นกรรมการ ในที่สุดการจัดตั้งคณะสัตวแพทย์ฯ ก็ได้รับความสำเร็จตามเป้าประสงค์และได้รับการประกาศในราชกิจจานุเบกษา ให้เป็นส่วนราชการหนึ่งในมหาวิทยาลัยเชียงใหม่ เมื่อวันที่ 3 สิงหาคม พ.ศ. 2537 ซึ่งถือเป็นวันสถาปนาคณะสัตวแพทยศาสตร์ มหาวิทยาลัยเชียงใหม่ในปัจจุบันนี้ และต่อมาทางมหาวิทยาลัยเชียงใหม่ ได้ประกาศแต่งตั้ง รองศาสตราจารย์ ดร. นายสัตวแพทย์เทอด เทศประทีป ขึ้นดำรงตำแหน่งคณบดี คณะสัตวแพทยศาสตร์ มหาวิทยาลัยเชียงใหม่ เป็นคนแรก เมื่อวันที่ 20 กุมภาพันธ์ พ.ศ. 2538

ผู้เขียนจำได้ว่าเมื่อครั้งที่ท่านอาจารย์เทอด ถูกยืมตัวจากคณะสัตวแพทย์ฯ จุฬาฯ มาช่วยราชการในการก่อตั้งคณะสัตวแพทย์ฯ มหาวิทยาลัยเชียงใหม่ ในระยะเริ่มแรกนั้น ทางคณะฯ ยังไม่มีอาคารสำนักงานในการดำเนินงานเลยทางมหาวิทยาลัยฯ ได้จัดพื้นที่ส่วนหนึ่งในกองแผนงานสำนักงานอธิการบดีให้เป็นที่ทำการชั่วคราวไปก่อน และต่อมาได้ย้ายไปอยู่ที่ห้องประชุมชั้น 3 ของกองกิจการนักศึกษา สำนักงานอธิการบดี และต่อมาเมื่อทางคณะสัตวแพทย์ฯ มีบุคลากรเพิ่มมากขึ้น ทางมหาวิทยาลัยฯจึงได้จัดสรรอาคารหลังเล็ก ๆ ที่ตั้งอยู่บริเวณหน้าสำนักหอสมุดฯ ให้เป็นที่ทำการชั่วคราวไปก่อน ในขณะเดียวกันท่านอาจารย์เทอด ก็ได้พยายามมองหาพื้นที่ที่จะจัดตั้งที่ทำการถาวรของคณะฯ พวกเราได้ไปดูพื้นที่หลายแห่งภายใน มหาวิทยาลัยเชียงใหม่ ในขณะนั้นก็พบว่าเป็นพื้นที่ที่มีขนาดเล็กเกินไปไม่เหมาะที่จะเป็นที่ตั้งของคณะฯ ได้ ทางมหาวิทยาลัยฯ ก็เสนอพื้นที่ของมหาวิทยาลัยฯ ที่อยู่นอกวิทยาเขตหลักที่ตำบลแม่เหียะให้ทางท่านอาจารย์เทอด พิจารณา ในที่สุดท่านอาจารย์เทอด ก็ตัดสินใจเลือกพื้นที่ตั้งคณะฯ ที่ตำบลแม่เหียะ ซึ่งเป็นที่ตั้งของคณะฯในปัจจุบัน ซึ่งในขณะนั้นมีพื้นที่ว่างเปล่าเป็นจำนวนมาก ยังไม่มีหน่วยงานอื่นของมหาวิทยาลัยเชียงใหม่เข้าไปใช้พื้นที่บริเวณนั้น มีแต่เพียงเป็นไร่ฝึกงานของนักศึกษาคณะเกษตรศาสตร์ มหาวิทยาลัยเชียงใหม่เท่านั้น ผู้เขียนจำได้ว่ามีอยู่ครั้งหนึ่งท่านอาจารย์เทอดได้เรียนเชิญท่านศาสตราจารย์ นายสัตวแพทย์เตียง ตันสงวน อดีตคณบดีท่านที่ 2 ของคณะสัตวแพทย์ฯ จุฬาฯ (ช่วงปี พ.ศ. 2503 - 2515) ในขณะนั้นท่านเกษียณอายุฯ แล้ว และพำนักอยู่ที่จังหวัดเชียงใหม่ จึงได้เรียนเชิญท่านมาดูพื้นที่



ที่เราจะก่อสร้างคณะสัตวแพทย์ฯแห่งใหม่ ในครั้งนั้น ท่านศาสตราจารย์นายสัตวแพทย์พีระศักดิ์ จันทร์ประทีป และ ผู้ช่วยศาสตราจารย์ ดร. นายสัตวแพทย์คณิศักดิ์ อรวีรกุล คณาจารย์ของคณะสัตวแพทยศาสตร์ จุฬาลงกรณ์มหาวิทยาลัย และ นายสัตวแพทย์กาญจน์ชัย แสนวงค์ ผู้อำนวยการสวนสัตว์เชียงใหม่ ก็ได้ร่วมไปดูพื้นที่กับพวกเราและได้ถ่ายรูปร่วมกันไว้เป็นหลักฐานด้วย ถือเป็นรูปประวัติศาสตร์ของการก่อตั้งคณะฯ และต่อมาคณะฯ ได้รับงบประมาณในการก่อสร้างอาคารที่ทำการถาวรหลังแรกของคณะฯ ที่เป็นที่ตั้งของคณะฯ ในปัจจุบัน การก่อสร้างฯแล้วเสร็จเมื่อปี พ.ศ. 2540

คณะสัตวแพทยศาสตร์ มหาวิทยาลัยเชียงใหม่ เป็นคณะสัตวแพทย์ฯ ที่จัดตั้งขึ้นเป็นลำดับที่ 4 ของคณะสัตวแพทยศาสตร์ในประเทศไทย โดยแห่งแรก คือ คณะสัตวแพทยศาสตร์ จุฬาลงกรณ์มหาวิทยาลัย จัดตั้งเมื่อวันที่ 22 เมษายน พ.ศ. 2478 ขณะนี้อายุ 89 ปี ลำดับที่ 2 คณะสัตวแพทยศาสตร์ มหาวิทยาลัยเกษตรศาสตร์ จัดตั้งเมื่อวันที่ 29 ธันวาคม พ.ศ. 2497 อายุ 70 ปี ลำดับที่ 3 คณะสัตวแพทย์ฯ มหาวิทยาลัยขอนแก่น จัดตั้งเมื่อวันที่ 13 พฤษภาคม พ.ศ. 2529 อายุ 38 ปี และลำดับที่ 4 คณะสัตวแพทย์ฯ มหาวิทยาลัยเชียงใหม่ จัดตั้งเมื่อวันที่ 3 สิงหาคม พ.ศ. 2537 อายุครบรอบ 30 ปี ในปีนี้ ในระยะต่อมาได้มีการจัดตั้งคณะสัตวแพทย์ฯ ลำดับที่ 5 ของมหาวิทยาลัยมหิดล เมื่อ 2 ตุลาคม พ.ศ. 2540 อายุ 27 ปี และมีการเปิดคณะสัตวแพทย์ ในมหาวิทยาลัยอื่น ๆ ตามมาอีกมาก ปัจจุบันคณะสัตวแพทยศาสตร์ ในมหาวิทยาลัยต่าง ๆ ทั้งของรัฐและเอกชนที่ได้รับการรับรองหลักสูตรฯ แล้วจากสัตวแพทยสภามีทั้งหมดอย่างน้อย 12 แห่ง ในประเทศไทย

คณะสัตวแพทยศาสตร์ มหาวิทยาลัยเชียงใหม่ เปิดรับนักศึกษารุ่นแรก ในปี พ.ศ. 2539 จำนวน 50 คน ซึ่งขณะนั้นทางคณะฯยังไม่มีความพร้อมทางด้านอาจารย์และอุปกรณ์การเรียนการสอน โดยเฉพาะอย่างยิ่งการเรียนการสอนในชั้นพรีคลินิก จึงต้องนำนักศึกษาไปฝากเรียนไว้กับคณะแพทยศาสตร์ มหาวิทยาลัยเชียงใหม่ และได้รับความช่วยเหลือเป็นอย่างดีจากคณะแพทยศาสตร์ฯ โดยทางคณะแพทยศาสตร์ฯได้เปิดกระบวนวิชาต่าง ๆ ขึ้นใหม่ เพื่อรองรับนักศึกษาสัตวแพทย์ฯ ในชั้นพรีคลินิกโดยเฉพาะ จำนวน 6 กระบวนวิชา ได้แก่

1 จุลชีววิทยาสำหรับนักศึกษาสัตวแพทย์
2 ชีวเคมีสำหรับนักศึกษาสัตวแพทย์
3 เภสัชวิทยาสำหรับนักศึกษาสัตวแพทย์
4 สรีรวิทยาสำหรับนักศึกษาสัตวแพทย์
5 พยาธิวิทยาทั่วไป
6 รังสีวิทยาสำหรับนักศึกษาสัตวแพทย์

ในขณะนั้นผู้เขียนดำรงตำแหน่งหัวหน้าภาควิชาจุลชีววิทยา คณะแพทยศาสตร์ฯ จึงได้เปิดกระบวนวิชาจุลชีววิทยาสำหรับนักศึกษาสัตวแพทย์ไว้รองรับและได้ทำหน้าที่ติดต่อประสานงานกับหัวหน้าภาควิชาต่าง ๆ ที่เกี่ยวข้องให้เปิดกระบวนวิชาอื่น ๆ รองรับนักศึกษาสัตวแพทย์ฯ เช่นเดียวกัน ก็ได้รับความร่วมมือจากหัวหน้าภาควิชาต่าง ๆ เป็นอย่างดี ทางคณะแพทยศาสตร์ฯ ได้จัดการเรียนการสอนให้กับนักศึกษาคณะสัตวแพทย์ฯ มาตั้งแต่ปี พ.ศ. 2540 ต่อเนื่องมาประมาณ 18 ปี เมื่อคณะสัตวแพทย์ฯ มีความพร้อมมากขึ้น คณาจารย์ที่ท่านคณบดีเทอดส่งไปเรียนปริญญาเอกในต่างประเทศกลับมาทำงานให้กับคณะฯ มากขึ้น จึงได้นำกระบวนวิชาต่าง ๆ ที่ทางคณะฯ สามารถจัดการเรียนการสอนได้เองกลับไปสอนที่คณะฯ จากการตรวจสอบในหลักสูตรฯ ปี พ.ศ. 2558 พบว่ากระบวนวิชาที่ทางคณะแพทยศาสตร์ฯได้จัดการเรียนการสอนให้กับคณะสัตวแพทย์ฯ ในขณะนั้นเหลือเพียง 3 กระบวนวิชาคือ 1) ชีวเคมีทั่วไป 2) ชีวเคมีคลินิกทางสัตวแพทย์ และ 3) รังสีวิทยาสำหรับนักศึกษาสัตวแพทย์ และต่อมาจากการตรวจสอบในหลักสูตรฯ ปี พ.ศ. 2563 ซึ่งเป็นหลักสูตรฯ ที่ใช้อยู่ในปัจจุบันนี้นั้น ทางคณะแพทยศาสตร์ฯยังคงจัดการเรียนการสอนให้กับคณะสัตวแพทย์ฯ ในปัจจุบันนี้อยู่ 2 กระบวนวิชา คือ 1) ชีวเคมีทั่วไป และ 2) ชีวเคมีคลินิกทางสัตวแพทย์

เนื้อหาที่เขียนเล่ามาข้างต้นนี้ส่วนหนึ่งเขียนจากความทรงจำของผู้เขียนและอีกส่วนหนึ่งจากการค้นคว้าจากเอกสารหลักฐาน ซึ่งทั้งหมดเป็นข้อมูลข้อเท็จจริงที่ผู้เขียนได้มีส่วนเข้าไปเกี่ยวข้องกับการจัดตั้งคณะสัตวแพทยศาสตร์ มหาวิทยาลัยเชียงใหม่ เพื่อให้ผู้อ่านได้เห็นภาพโดยย่อ ๆ ว่า “จากวันวาน...กว่าจะเป็นเช่นวันนี้” นั้นเป็นมาอย่างไร มีใครที่เกี่ยวข้องบ้าง ณ จุดเริ่มต้น เมื่อวันวาน...เดินทางฟันฝ่าอุปสรรคต่าง ๆ จนเติบใหญ่จนกระทั่งมาเป็น เช่นทุกวันนี้ได้นั้นเกิดขึ้นได้อย่างไร ผู้เขียนขอยกคุณงามความดีและความสำเร็จที่เราเห็นในวันนี้ให้แก่ รองศาสตราจารย์ ดร. นายสัตวแพทย์เทอด เทศประทีป คณบดีคนแรก ที่ท่านได้เสียสละความสุขส่วนตัวของท่านและได้มีความมุ่งมั่น ทุ่มเทกำลังกาย กำลังใจ และกำลังสติปัญญา ด้วยความวิริยอุตสาหะในการก่อตั้งคณะสัตวแพทยศาสตร์แห่งนี้ โดยได้วางรากฐานทางด้านวิชาการ ด้านการผลิตบัณฑิตและด้านการบริการแก่ชุมชนไว้เป็นอย่างดี โดยการสร้างเครือข่ายกับมหาวิทยาลัยชั้นนำในต่างประเทศ และผู้เขียนขอยกคุณงามความดีให้กับท่านคณบดีท่านต่อ ๆ มาและคณะผู้บริหารฯ ทุกท่านที่ได้ต่อยอดและสร้างความเจริญให้กับคณะฯ จากรากฐานอันมั่นคงนั้นยิ่ง ๆ ขึ้นไป ตลอดจนการได้รับความร่วมมือร่วมใจเป็นอย่างดีจากคณาจารย์และบุคลากรของคณะฯทุกระดับจึงส่งผลให้คณะสัตวแพทย์ฯ ของเราเป็นปึกแผ่นแน่นหนาอย่างที่เห็นเช่นทุกวันนี้









Memories from one of The Three Musketeers



อาจารย์สัตวแพทย์หญิงทัศนีย์ ไหลมา

ผู้ร่วมก่อตั้งคณะฯ

ขอแสดงความยินดีกับคณะสัตวแพทยศาสตร์ มหาวิทยาลัยเชียงใหม่ มีอายุครบ 30 ปี ในความทรงจำของ อาจารย์ทัศนีย์ สาว (น้อย) วัยย่าง 76 ปี เร็วเหลือเกิน เร็วปานกามนิตหนุ่ม เวลานานเกินจนอาจทำให้สาว (เหลือน้อย) คนนี้หลงลืมบางอย่างไปบ้างคงไม่ว่ากัน ขออนุญาตออกตัวว่า เป็นความทรงจำของ อาจารย์ทัศนีย์ที่จะเล่าสู่กันฟัง คำพูดจะออกแนวเรียบง่าย แม้คำนำหน้าบุคคลเขียนตามที่เรียกกันง่าย ๆ

มหาวิทยาลัยเชียงใหม่ มีแนวคิดที่จะจัดตั้งคณะสัตวแพทยศาสตร์ ตั้งแต่เมื่อ ศาสตราจารย์ นายแพทย์ยงยุทธ สัจจวาณิชย์ เป็นอธิการบดี อาจารย์ทัศนีย์ ได้ถูกเชิญให้ไปร่วมพูดคุย โดยอธิการบดีได้เรียนเชิญ รองศาสตราจารย์นายสัตวแพทย์ ดร.ดำรง พฤกษราช อาจารย์ประจำคณะสัตวแพทยศาสตร์ มหาวิทยาลัยเกษตรศาสตร์ มาปรึกษาหารือ แต่ยังไม่สำเร็จ

จนต่อมาปี พ.ศ. 2532 ศาสตราจารย์ นายแพทย์ เกษม วัฒนชัย อธิการบดี ในขณะนั้นท่านจริงจังประสงค์จะทำให้โครงการจัดตั้งคณะสัตวแพทยศาสตร์ให้สำเร็จ ศาสตราจารย์ นายแพทย์เกษม วัฒนชัย และอาจารย์ทัศนีย์ เราเป็นชาวสวนดอก ท่านเป็นผู้ใหญ่ ที่มีความเมตตาสูง ทักทายเมื่อพบกัน ด้วยบ้านพักอยู่บริเวณใกล้เคียงกัน อาจารย์หมอเกษมได้พูดคุยพร้อมเล่าถึงโครงการนี้ และขออาจารย์ทัศนีย์ เข้าไปช่วยงาน ได้มีขั้นตอนการตั้งคณะกรรมการ เพื่อทำงานในภาระหน้าต่างๆ จนสามารถจัดทำโครงการจัดตั้งคณะสัตวแพทยศาสตร์ขึ้น อาจารย์ทัศนีย์ ได้รับมอบหมายให้เป็นผู้นำโครงการจัดตั้งคณะสัตวแพทยศาสตร์ เข้าแถลงและตอบข้อซักถามต่อสภามหาวิทยาลัยเชียงใหม่ เพื่อพิจารณาการอนุมัติโครงการ โดยมี ศาสตราจารย์ ดร. สิปนนท์ เกตุทัต เป็นนายกสภามหาวิทยาลัยเชียงใหม่ ในโอกาสนั้น กรรมการสภามหาวิทยาลัยเชียงใหม่ มีมติอนุมัติให้ถือว่าคณะสัตวแพทยศาสตร์ได้กำเนิดขึ้นในมหาวิทยาลัยเชียงใหม่แล้ว

ขอเล่าเรื่องที่อาจารย์ทัศนีย์ มีส่วนเกี่ยวข้องกับสิ่งที่จะทำให้มีคณะสัตวแพทยศาสตร์ ที่เห็นในปัจจุบัน

1. บุคลากร
2. สถานที่ตั้งคณะสัตวแพทยศาสตร์
3. งบประมาณสร้างตึกที่ทำการและตึกเรียน
4. สถานที่ตั้งโรงพยาบาลสัตว์เล็ก
5. อื่น ๆ (ถ้ามี)

1. บุคลากร

อาจารย์นิวัตน์ อาจารย์พิทยศักดิ์ และ อาจารย์ทัศนีย์ จบสัตวแพทย์ ทำงานในคณะแพทยศาสตร์ ทั้ง 3 คน เป็นภาระโดยตรงที่จะร่วมทำงานให้คำปรึกษาหารือ ให้โครงการนี้สำเร็จเพื่อให้วิชาชีพสัตวแพทย์ที่เรารักมีศักดิ์มีศรี เป็นที่ยอมรับในสังคมโดยรวม จึงกำเนิด The Three Musketeers เราทั้งสามคนมีภาระหน้าที่ประจำมากมายในคณะแพทย์ จึง “ไม่ประสงค์ออกนาม (คือย้ายมาอยู่คณะสัตวแพทยศาสตร์) แต่ประสงค์ออกแรง” ขอเป็น “สามทหารเสือ”

ในเดือนเมษายน พ.ศ. 2536 อาจารย์พิทยศักดิ์ ได้เรียนเชิญ รองศาสตราจารย์ ดร. นายสัตวแพทย์เทอด เทศประทีป ซึ่งขณะนั้นเป็นรองคณบดีฝ่ายวิชาการของคณะ สัตวแพทยศาสตร์ จุฬาลงกรณ์มหาวิทยาลัย มาเป็นหัวขบวน โดยมีเรา 3 คน เป็นหางเครื่อง

เป็นความโชคดีของคณะสัตวแพทยศาสตร์ ได้มี อาจารย์เทอด เป็นผู้นำที่เก่งมีความสามารถประสานงานสิบทิศ นำพาให้การจัดตั้งคณะสัตวแพทยศาสตร์ สำเร็จได้ในที่สุด

ระหว่างนี้มหาวิทยาลัย ได้เปลี่ยนอธิการบดีจาก อาจารย์หมอเกษม เป็นอาจารย์หมอโชติ ธีตรานนท์ ทั้งสองท่านเคยเป็นอาจารย์อาวุโสในคณะแพทยศาสตร์ อาจารย์ทัศนีย์ ให้ความเคารพคุ้นเคยเป็นอย่างดี ในความเป็นเด็กของเรา จึงทำตัวเป็น “ผู้น้อย ค่อยก้มประนมกร” เป็นคำสอนสั่งของพ่อแม่คน Generation นี้ อาจจะไม่คุ้นกับคำสอนดี ๆ แบบนี้

อาจารย์ทัศนีย์ได้ใช้ความเป็นสัตวแพทย์รับใช้ท่านเหล่านี้ เพียงโทรปรึกษา อาจารย์ทัศนีย์ รับดูแลให้ถึงบ้านฟรีทุกเวลา โดยไม่ต้องร้องขอ นี่คือเสน่ห์ของผู้น้อย จึงขอฝากสิ่งดี ๆ นี้กับคุณหมอทั้งหลายด้วย

อานิสงส์นี้ส่งผลถึงวิชาชีพสัตวแพทย์ของเรา เป็นที่ยอมรับและได้รับความชื่นชม อานิสงส์ที่เห็นชัดเจน คือ ผลโดยตรงต่อการจัดตั้งคณะสัตวแพทย-ศาสตร์ ผู้ใหญ่ได้ให้การสนับสนุนให้โครงการสะดวกราบรื่นสำเร็จด้วยดี ด้วย Connection นี้ อาจารย์เทอด ได้ตั้ง อาจารย์ทัศนีย์ เป็นกองหน้า (อาจารย์ตั้งตัวเองเป็นขุนดาบทะลวงฟัน) เมื่อจะเข้าพบผู้บริหาร อาจารย์เทอดจะบอกขำ ๆ ว่า ต้องให้อาจารย์ทัศนีย์ เดินข้างหน้า บ่อยเข้าเมื่ออาจารย์หมอโชติเห็นหน้า อาจารย์ทัศนีย์ เดินเข้าพบอธิการ อาจารย์โชติจะตะโกนแซวว่า ไอ้นี่มาอีกแล้ว วันนี้จะขออะไรอีกละ (แฮ่ะ แฮ่ะ ขอให้คณะสัตวแพทย์ไงคะ)

2. สถานที่ตั้ง

เราเป็นคณะใหม่ ที่ตั้งคณะต้องเด่น ดี เจ๋ง มีที่ว่างในมหาวิทยาลัยเชียงใหม่ เราเล็งไว้หมด เช่น ที่ว่างตรงข้ามตลาดพยอม ที่ว่างไร่ทดลองปลูกพืชติดคณะเกษตรอีกด้านติดถนนนิมมาน แห้วหมด เจ้าของเดิมไม่ให้ ผู้บริหารให้ไปดูที่แม่เหียะ อาจารย์ทัศนีย์ทราบจากวงในว่า พื้นที่ (ตั้งคณะปัจจุบัน) ส่วนนี้มหาวิทยาลัยสามารถเจรจาให้ชาวบ้านที่บุกรุกย้ายออกไปได้ อาจารย์รีบเรียนอาจารย์เทอดและดำเนินเรื่องขอใช้พื้นที่ได้สำเร็จ (มีภาพยืนยันขณะเข้าชี้เป้าจองพื้นที่)

3. งบประมาณสร้างตึกที่ทำการคณะและตึกเรียน

การของบประมาณก่อสร้างตามระเบียบ เป็นเงินงบประมาณแผ่นดิน ต้องผ่านการอนุมัติจากสำนักงบประมาณ วงเงินงบประมาณ 101,000,000 บาท ในปี พ.ศ. 2537 เป็นความโชคดี อาจารย์ทัศนีย์ มีเพื่อนสนิทเป็นคนจังหวัดเดียวกัน เรียนมหาวิทยาลัยเกษตรศาสตร์รุ่นเดียวกันแต่ต่างคณะ ขออนุญาตเอ่ยนาม คุณบัณฑูร สุภัควณิช (อดีตผู้อำนวยการสำนักงบประมาณ ปี 2551 - 2552) ขณะนั้น คุณบัณฑูร เป็นเลขานุการผู้อำนวยการสำนักงบประมาณ (คุณบดี จุณณานนท์) มีส่วนช่วยให้การดำเนินเรื่องตั้งแต่ยื่นเรื่องจนถึงกำหนดวันอนุมัติให้สำเร็จรวดเร็วอย่างน่าขอบคุณยิ่ง

จำเหตุการณ์วันนั้นติดตา เมื่อคุณบัณฑูรโทรแจ้งอาจารย์ทัศนีย์นัดวันเวลาให้อาจารย์เทอดและอาจารย์ทัศนีย์ เดินทางไปสำนักงบประมาณกรุงเทพมหานครเพื่อรับหนังสืออนุมัติงบประมาณสร้างตึกคณะสัตวแพทย์ วินาทีที่คุณบัณฑูรถือเอกสารลายเซ็นต์อนุมัติจากผู้อำนวยการสำนักงบประมาณออกจากห้องมามอบให้อาจารย์เทอด รู้สึกดีใจจนน้ำตาไหล เย้ ๆ เราได้ตึกคณะและตึกเรียนแล้ว พูดถึงเรื่องการของบประมาณหลักร้อยล้าน โดยปกติแล้วเป็นเรื่องยุ่งยากและใช้การพิจารณาอนุมัติเป็นเวลานานแต่ด้วยการสนับสนุนจากคุณบัณฑูร จึงทำให้ทุกอย่างสำเร็จลุล่วงด้วยระยะเวลาอันสั้น อาจารย์ทัศนีย์ในนามของคณะสัตวแพทยศาสตร์ มหาวิทยาลัยเชียงใหม่ ขอขอบพระคุณคุณบัณฑูร เป็นอย่างสูงมา ณ โอกาสนี้ด้วย







4. สถานที่ตั้งโรงพยาบาลสัตว์เล็ก

อันนี้เป็นความภาคภูมิใจของอาจารย์ทัศนีย์มาก ๆ ต้องขออนุญาตชื่นชมและให้เครดิตตัวเอง ที่สามารถทำงานนี้ได้สำเร็จให้คณะสัตวแพทยศาสตร์มีพื้นที่ก่อสร้างโรงพยาบาลสัตว์เล็กให้อยู่ในทำเลที่เหมาะสม ตามความตั้งใจที่ตัวเองได้วาดฝันไว้

อาจารย์ทัศนีย์ ทำ Clinic ในเชียงใหม่ตั้งแต่ปี พ.ศ. 2517 (นานมาก) เข้าใจความรู้สึกและความต้องการของชาวเชียงใหม่เป็นอย่างดี จึงนำเอาความรู้สึกมาเป็นข้อมูล เชียงใหม่ควรจะมีโรงพยาบาลที่พร้อมทั้งบุคลากร เครื่องมือ เวชภัณฑ์ สถานที่ พร้อมให้บริการประชาชนทุกระดับ (ประทับใจ)

อาจารย์หมอโชติ ได้เชิญไปคุยเรื่องนี้หลายครั้งมาก เพราะพื้นที่ในมหาวิทยาลัยเชียงใหม่ จำกัด ถ้าสร้างที่ด้านหน้าคณะที่แม่เหียะ อาจารย์ทัศนีย์ เรียนอธิการว่าไม่ได้ค่ะไกลไป ควรจะอยู่ในเมือง ถ้าอยู่ในบริเวณมหาวิทยาลัยเชียงใหม่ มีพื้นที่ริมรั้วติดกับสวนสัตว์เลยคณะสถาปัตยกรรมศาสตร์ ซึ่งจะมี Case สัตว์ป่วยเหมือนกัน รีบเรียนไปว่าไม่ได้ค่ะ อธิบายต่อว่าสัตว์ป่วยแตกต่างกับคนป่วย สัตว์ป่วยต้องมีเจ้าของพาไปโรงพยาบาลเดินไปเองอย่างคนไม่ได้ สถานที่ตั้งอยู่ริมถนนใหญ่ มียานยนต์สัญจรไปมาสะดวกทั้งรถส่วนตัวและรถรับจ้างสาธารณะสถานที่ตั้งจึงเป็นปัจจัยสำคัญมาก ถ้าการสัญจรไปมาไม่สะดวกจำนวน Case น้อย นักศึกษาได้เรียนรู้ฝึกความชำนาญ การวินิจฉัยโรคและให้การรักษาน้อยไปด้วย จำนวน Case Study จึงมีความสำคัญต่อการเรียนรู้ของคุณหมอทั้งหลาย ยิ่งมากยิ่งดี รายได้เข้าคณะจะมากตามไปด้วย คิดหนักหายากและหาอยู่หลายปี

เป็นความโชคดีของคณะสัตวแพทย์ อาจารย์ทัศนีย์ได้ทราบจากวงใน (อีกแล้วครับท่าน) ว่าโรงไฟฟ้าที่ตั้งอยู่บนถนนเลียบคลองได้งบประมาณที่จะนำลงใต้ดิน ที่ดินบริเวณนั้นสามารถใช้งานได้ อาจารย์ได้เรียนอาจารย์เทอดและรีบเข้าพบอธิการบดีและคณะกรรมการฝ่ายจัดสรรพื้นที่ นั่นอีกครั้งที่ได้ยินคำถามไอ้นี่มาอีกแล้ว จะขออะไรอีก

ด้วยข้อมูลที่ อาจารย์ทัศนีย์ เคยเรียนท่านอธิการบดีไว้ โรงพยาบาลสัตว์เล็กต้องอยู่ติดถนนใหญ่ การสัญจรไปมาสะดวก จะนำสิ่งดี ๆ มาสู่คณะสัตวแพทย-ศาสตร์และมหาวิทยาลัยเชียงใหม่ ในที่สุดสำเร็จแล้ว ๆ นี่คือความสำเร็จของคณะสัตวแพทยศาสตร์ ของมหาวิทยาลัยเชียงใหม่และความภาคภูมิใจของอาจารย์ทัศนีย์ ไหลมา เอวังด้วยประการฉะนี้แล



มุมมองและเรื่องเล่าเชิงการบริหาร

รองศาสตราจารย์ ดร. นายสัตวแพทย์เลิศรัก ศรีกิจการ
อดีตคณบดีคณะสัตวแพทยศาสตร์

อาจารย์ดา และอาจารย์บิ๊คในคณะกองบรรณาธิการ ได้ให้โจทย์ผมมาเล่าขานตามที่จั่วหัวเรื่องไว้ ผมเป็นพวกอรรถนิยม ในที่นี้จะเล่าไว้บางเรื่องโดยรายละเอียดคงจะปนเปกันไปทั้งในเชิงประวัติ เชิงหลักการ และเชิงความเห็น หวังว่าคงมีสาระประโยชน์อยู่บ้าง ทั้งนี้ ต้องขอชี้แจงไว้ก่อนว่า ผมเองไม่ได้เกี่ยวข้องกับการบริหารคณะมาแล้วหลายปี สิ่งที่เขียนถึงทั้งในส่วนนี้และส่วนต่อ ๆ ไป จึงไม่ใช่เรื่องเกี่ยวข้องโดยตรงกับความเป็นไปหรือเรื่องราวของการบริหารในปัจจุบันหรืออดีตอันใกล้

ประทีปดอยคำ

สำหรับผู้ที่อยู่มาตั้งแต่ช่วงเริ่มสร้างคณะใหม่ ๆ คงเดาออกว่าสิ่งที่ผมกำลังจะเขียนถึงในหัวข้อนี้จะเกี่ยวข้องกับอาจารย์เทอด เทศประทีป ปูชนียบุคคลท่านหนึ่งของการสัตวแพทย์ และโดยเฉพาะของคณะสัตวแพทยศาสตร์ มหาวิทยาลัยเชียงใหม่ จำได้ว่าเมื่อพยายามจะเริ่มให้มีการจัดงานประชุมวิชาการของคณะให้เกิดเป็นประจำทุกปี ได้คิดกันว่าน่าจะจัดให้มีปาฐกถาเพื่อเป็นเครื่องบูชาคุณของอาจารย์เทอด และเป็นไฮไลท์หนึ่งของงานประชุมวิชาการประจำปีด้วย ซึ่งในช่วงเริ่มต้น ณ เวลานั้น อยากให้เป็นเวทีของคนหนุ่มสาว รุ่นใหม่ที่ไม่ค่อยจะมีเวทีให้ คือมุ่งส่งเสริมดาวรุ่งในแวดวงของอาชีพ (ไม่ใช่จำกัดแค่วิชาการ) และรวมแวดวงการบริหารจัดการที่เกี่ยวข้องกับการสัตวแพทย์โดยได้ตั้งชื่อว่า “ปาฐกถาประทีปดอยคำ” โดยประสงค์ให้ชื่อนั้นเป็นเครื่องบูชาคุณอาจารย์เทอด เทศประทีป คณบดีผู้ก่อตั้งคณะสัตวแพทยศาสตร์ มหาวิทยาลัยเชียงใหม่ ผมจำไม่ได้แน่ชัดว่าในปาฐกถาครั้งแรก อาจารย์เทอดมาหรือเปล่า เนื่องจากเวลานั้นท่านเป็นผู้บริหารระดับสูงของมหาวิทยาลัยแม่ฟ้าหลวง หาเวลายาก แต่ในส่วนของเรานั้นเชิญท่านมาฟังปาฐกถานั้นด้วยทุกปี ที่ต้องขอกล่าวไว้ในที่นี้ด้วยเพราะเห็นว่าเป็นผลงานสำคัญ ที่ส่งผลมาจนถึงปัจจุบันไม่น้อย คือผลงานขององค์ปาฐกท่านแรก สัตวแพทย์หญิงพิมพ์ลดา อิงคนินันท์ อดีตผู้อำนวยการโรงพยาบาลสัตว์เล็ก ทั้งที่ดำรงตำแหน่งในช่วงเวลาไม่ยาวนัก แต่มีบทบาทที่ทำรากฐานสำคัญทางการจัดการสมัยใหม่ได้สำเร็จ นำน้อง ๆ ยกระดับระบบจัดการโรงพยาบาล ทำระบบข้อมูลการเงินเพื่อการบริหาร ระบบบันทึกเวชระเบียนด้วยคอมพิวเตอร์ ทำให้โรงพยาบาลสัตว์เล็กของคณะทันสมัยรองรับงานบริการ สื่อสารและตอบสนองความต้องการของประชาชน และเจ้าของสัตว์ จำได้ว่าวันหนึ่งเกิดปัญหาขึ้น หลังเลิกงานคืนนั้น หมอพิมพ์ขับรถไปคุยกับเจ้าของสัตว์ ขอโทษขอโพยเขา ผู้อำนวยการแบบนี้ในโรงพยาบาลของอาจารย์หมอคงจะหายากนะครับ ที่ควรบันทึกไว้ด้วย คือองค์ปาฐก ในปีต่อมาเป็นอาจารย์กรกฎ คณบดีท่านปัจจุบัน ในสังคมไทยทุกวันนี้ คำว่าปาฐกถาน่าจะยังฟังเท่ห์อยู่ แต่ไม่รู้ว่าจะยังเป็นภาษาให้ใช้สื่อสารกันได้อีกนานแค่ไหนในโลกติ๊กต๊อกที่ฉาบฉวย

สมัยเรียนอยู่จุฬาฯ รุ่นผมไม่มีโอกาสได้เรียนกับอาจารย์เทอดมากนัก ต่อมาเมื่อเข้ามาบรรจุที่มหาวิทยาลัยเชียงใหม่ จึงได้มีโอกาสเรียนรู้วิธีทำงานของอาจารย์ ผมคิดว่าคุณสมบัติของการเป็นอาจารย์ การเป็นหัวหน้าโครงการก่อตั้ง และเป็นคณบดีผู้ก่อตั้งคนแรก ความเสียสละทุ่มเท การวางตัวและการวางรากฐานของคณะ ในทุกมิติของอาจารย์เทอดนั้น มีคุณูปการใหญ่หลวงสำหรับคณะสัตวแพทยศาสตร์ มหาวิทยาลัยเชียงใหม่ อาจารย์มีคุณสมบัติ

ของความเป็นครูอยู่เต็มเปี่ยม อดทนเสมอ (แม้จะต้องสัมผัสความดื้อของลูกศิษย์อย่างผมอยู่บ้างก็ตาม) หากมองบทเรียนการจัดตั้งคณะใหม่ ผมคิดว่าการให้เวลาพอสมควรแก่หัวหน้าคณะผู้ก่อตั้ง อย่างที่มหาวิทยาลัยเชียงใหม่ได้ให้อาจารย์เทอด เป็นเรื่องที่สำคัญมากต่อความสำเร็จในอนาคตของคณะ

ทีมนำ

เมื่อผ่านการสรรหาได้รับแต่งตั้งให้เป็นผู้บริหารคณะ งานแรก ๆ ที่ผมให้ความสำคัญ คือ การกำหนดวิธีการทำงานและตั้งทีมนำ โดยได้เน้นความสำคัญของกระบวนการร่วมคิด ร่วมตัดสินใจ และแบ่งหน้าที่รับผิดชอบ ทีมกำหนดความฝัน (วิสัยทัศน์) เป้าหมาย และวิธีเดินทาง โดยช่วยกันคิดและร่วมมือกันทำ เน้นและให้ความสำคัญกับกระบวนการมีส่วนร่วม ทั้งในระดับทีมบริหารและผู้ปฏิบัติงาน เพราะเชื่อว่าวิธีการนี้เป็นเงื่อนไขสำคัญที่จะทำให้ประโยชน์เกิดได้จริงและยั่งยืน ณ วันนั้น ในภาพรวมของกระบวนการและระบบบริหารมหาวิทยาลัย ยังไม่เคยพูดถึงเรื่อง TQA กันเลย เมื่อย้อนกลับไปดูด้วยความเข้มแข็งของทีมนำ และกระบวนการร่วมคิดของทุกภาคส่วน ผมเชื่อว่าหลายความฝันของคณะที่ช่วยกันกำหนดในวันนั้นบรรลุได้จริงแต่เหนื่อย และ (คง) สนุกมาก กันทั้งทีม ผมคิดถึงและขอขอบคุณ เพื่อนร่วมทีมทุกท่าน มา ณ ที่นี้ด้วย

คำว่า “ทีมนำ” เพิ่งเริ่มคิดนำมาใช้กัน สมัยอาจารย์เทอดจะเรียกการประชุมทีมนำว่า “การประชุม Inner” ความตั้งใจของการเรียกขานว่า “ทีมนำ” อยู่ที่ความประสงค์ให้การนำเป็นเรื่องของทีมจริง ๆ เน้นให้ความสำคัญกับกระบวนการร่วมคิด และร่วมกันตัดสินใจ เชื่อว่าข้อดีของวิธีการแบบนี้ อย่างน้อย คือ การสร้างเอกภาพของทิศทางและการขับเคลื่อน

เยอรมันร่วมมือช่วยสร้างคณะ

เยอรมันคนแรกที่คณะเราได้ร่วมงานคือ Professor Dr. Franz Hoerchner อดีตคณบดี และอดีตผู้อำนวยการสถาบันปรสิตวิทยาและโรคสัตว์เขตร้อน FU Berlin เป็นคนแรกที่ได้ดุษฎีบัณฑิตกิตติมศักดิ์ ของคณะ และต่อมา Professor Dr.Karl Hans Zessin ได้รับเป็นคนที่ 2 กล่าวได้ว่าทั้ง 2 ท่านร่วมงานช่วยสร้างคณะสัตวแพทยศาสตร์ มหาวิทยาลัยเชียงใหม่ในระยะเริ่มต้น นักศึกษารุ่นแรก ๆ ของเรา เรียนวิชาหนอนพยาธิกับ Prof. Hoerchner และเรียนวิชาระบาดวิทยากับ Prof. Zessin Prof. Zessin เป็นอาจารย์ในภาควิชาที่ Prof. Hoerchner เป็นหัวหน้า เป็นผู้มีบทบาทหลักในการสร้าง และผลิต Joint Degree โปรแกรม MVPH ภายใต้ VPHCAP

เยอรมันมีวัฒนธรรมที่ให้ความสำคัญและจริงจังกับการทำงานมาก ในประวัติศาสตร์ครั้งหนึ่งภาษาเยอรมันเป็นภาษากลางที่ใช้กันในโลกวิทยาศาสตร์ ถ้าอธิบายด้วยแนวคิดกรรมเก่า ในทางอาชีพการงาน กล่าวได้ว่าผมมีบุญที่มีโอกาสได้ร่วมทำงานในโครงการ Thai-German Animal Health Project ซึ่งไม่แต่เพียงทำให้ผมเกิดความพอใจ สุขใจในการทำหน้าที่การงานทางสัตวแพทย์เท่านั้น แต่ยังสืบเนื่องมาถึงความร่วมมือสร้างงานที่คณะสัตวแพทยศาสตร์ มหาวิทยาลัยเชียงใหม่ อีกเกือบตลอดชีวิตการทำงานของผม

เรื่อง Prof. Hoerchner กับคณะสัตวแพทยศาสตร์ มหาวิทยาลัยเชียงใหม่นั้น เริ่มมาก่อนที่อาจารย์เทอดจะมาสร้างคณะหลายปี ผมจำได้ว่าน่าจะราว ๆ ค.ศ. 1982-1983 ผมได้ร่วมทีมพา Prof. Hoerchner พร้อมสัตวแพทย์เยอรมันท่านอื่น ๆ มาเยี่ยมดูงานทางภาคเหนือที่เชียงใหม่และเชียงราย ในโอกาสปิด Project ควบคุมโรคพยาธิ ที่ Prof. มาช่วยซึ่งที่ผ่าน ๆ มา พอลงเครื่องทำงานที่ขอนแก่นเสร็จ ก็ขึ้นเครื่องกลับเยอรมันไม่เคยได้ออกไปเที่ยวสัมผัสที่อื่นเลย เรื่องนี้คิดให้พิศวง อาจต้องพูดว่าเป็นเรื่องธรรมะจัดสรร เพราะช่วงที่นั่งกินเบียร์เย็นวันแรกที่ไนท์บาซาร์หลังจากมาถึงเชียงใหม่ จู่ ๆ Prof. Hoerchner แกก็พูดขึ้นมาว่า แกรู้สึกชอบเชียงใหม่มาก อยากจะมาช่วยทำงานสร้างคณะที่นี่ ผมก็เลยหาทางผ่านอาจารย์นฤมล คณะมนุษยศาสตร์ พา Prof. Hoerchner เข้าไปพบกับอธิการบดีหมออาวุธ ซึ่งในการเข้าพบวันนั้นผมจำได้ว่ามีอาจารย์นคร คณบดีคณะเกษตรศาสตร์ขณะนั้นร่วมอยู่ด้วย Prof. Hoerchner ได้เสนอกับอธิการบดีมหาวิทยาลัยเชียงใหม่ว่าอยากมาช่วยสร้างคณะสัตวแพทยศาสตร์ที่มหาวิทยาลัยเชียงใหม่ โดยเฉพาะจะช่วยบุกเบิกงานทางด้าน Tropical Veterinary Medicine

อีกหลายปีต่อมา เมื่ออาจารย์เทอดมาสร้างคณะที่เชียงใหม่ ได้ชวนผมมาร่วมงานด้วย ผมก็เล่าเรื่องนี้ให้ฟัง เป็นที่มาของการเชิญ Prof. Hoerchner ขึ้นมาที่เชียงใหม่ และเกิดการเซ็นสัญญาร่วมมือกับ Institute ที่ Prof. Hoerchner เป็นผู้อำนวยการ และกับ FU Berlin ในที่สุด เกร็ดที่เล่าสนุกในที่นี้ คือ ตอน Prof. Hoerchner มาครั้งแรก ออฟฟิศเป็นออฟฟิศชั่วคราว (ห้องประชุม 3) อยู่ตึกหน้า ได้จัดกิจกรรมประชุมวิชาการ (ทางปรสิตระดับชาติ) ขึ้นด้วย ผมเดาว่าอาจารย์เทอดเองก็คงงง ๆ เชื่อครึ่งไม่เชื่อครึ่งว่าจะทำได้ แต่อาจารย์เชื่อใจลูกน้อง ส่งเสริม และใช้โอกาสเพื่อบรรลุประโยชน์ขององค์กรเสมอ ครั้งนั้นมีเสียงทักจากตึกหน้าว่า ปริญญาตรียังไม่ทันรับ มาพูดเรื่องทำปริญญาโทแล้ว เรื่องนี้สะท้อนว่าเป็นผู้บริหาร ไม่ใช่แค่วิสัยทัศน์ที่ต้องมี



แต่ทั้งหูและใจต้องหนักแน่นพอ ไม่โอนเอนอ่อนไหวด้วยลมปาก และหากจะพูดให้สมบูรณ์ไปอีกหน่อย คือ ในปีที่ 12 หลังจากจัดตั้งคณะสัตวแพทยศาสตร์ เราเสนอและได้รับอนุมัติให้ทำหลักสูตรปริญญาโท และปริญญาเอก ทั้งในประเทศและนานาชาติ ผมเดาว่าปรากฏการณ์นั้นน่าจะเป็นตัวกระตุ้นบรรยากาศจัดการเรียนการสอนบัณฑิตศึกษาของมหาวิทยาลัยในภาพรวมด้วย เพราะคณะเก่าหลายคณะ ที่ตั้งมาก่อนคณะสัตวแพทยศาสตร์หลายสิบปี ก็ยังไม่ขยับที่จะเปิดการเรียนการสอนหลักสูตรปริญญาเอกเลย

ก่อนจะมาทำงานเชียงใหม่ ผมจบ Dr.med.vet. จากส่วนแถมของโปรเจคไทยเยอรมันที่กล่าวแล้ว โดยมี Prof. Hoerchner เป็น Doktorvater ที่ควรชวนคิดไว้ตรงนี้อีกด้วย คือ เมื่อคราวตั้งคณะสัตวแพทยศาสตร์ มหาวิทยาลัยสงขลานครินทร์นั้น มีแนวคิดทำหลักสูตรปริญญาโทก่อนปริญญาตรี ของศาสตราจารย์ นายแพทย์วีระศักดิ์ จงสู่วิวัฒน์วงศ์ ปรมาจารย์ทางระบาดวิทยาทางการแพทย์ของประเทศไทยเด่นชัดมาก

ที่สืบเนื่องจากความสัมพันธ์โครงการสุขภาพสัตว์ไทย - เยอรมัน อีกเรื่องหนึ่ง คือ การสนับสนุนช่วยเหลือจัดตั้ง Microbiology Laboratory ซึ่งไม่ใช่แค่ Know - How แต่ยังได้เครื่องมือมาพร้อมด้วย โดยผ่านโครงการของหน่วยงานในกระทรวงสาธารณสุขของเยอรมัน (BgVV) ผ่าน Professor Stark, Professor Breunig, Professor Klausen ซึ่งเป็นทีมเยอรมันจากขอนแก่นเช่นเดียวกัน ข้อดีของการได้รับความร่วมมือช่วยเหลือ นอกจากการได้เปล่า ไม่ต้องใช้เงินตัวเองซื้อแล้ว คือการสร้างและเสริมความพร้อมทางวิชาการขึ้นได้ค่อนข้างจะรวดเร็ว ช่วยให้การเตรียมความพร้อมสำหรับการเรียนการสอนที่กำลังจะเข้ามามีความสมบูรณ์ขึ้นในกลุ่มกระบวนวิชาสาเหตุโรค และอาหารปลอดภัย

เพราะสิ่งนี้มี...สิ่งนี้จึงมี : ท่าทีจึงสำคัญ

คราวหนึ่ง เมื่อทำ PODD มาได้ราว 4 ปี BBC ขอมาทำสารคดีครั้งที่ 2 สัมภาษณ์ผมในฐานะ Principal investigator หลังจากคุยกันเกือบจบ ตั้งคำถามสุดท้ายเชิงชวนสนทนาว่า คุณคงจะภูมิใจมากใช่ไหมที่สร้าง PODD ขึ้นมาได้สำเร็จ ผมตอบเขาไปว่า ผมภูมิใจที่ได้ทำหน้าที่ของผมในการทำเหตุปัจจัยแห่งความสำเร็จ ส่วนความสำเร็จจะเกิดขึ้นได้เท่าใดอยู่นอกเหนืออำนาจหน้าที่ของผม

หลักคิดที่ผมเห็นว่ามีความสำคัญต่อการสร้างความสำเร็จให้องค์กร ไม่ว่าจะเป็นผู้บริหารระดับใด คือหลักไม่มีตัวตน มีแต่กระแสของเหตุและปัจจัย (อิทัปปัจจยตา-พุทธทาสภิกขุ) การสะสมผลสำเร็จของการทำหน้าที่/ทำงาน รวมถึงการบริหาร อยู่ที่การหมั่นทำเหตุแห่งความสำเร็จอยู่เสมอ โดยมีสติและปัญญากำกับรักษาไว้ ให้มั่นคง เที่ยงธรรม การประเมินผลลัพธ์ควรผูกโยงกับความยั่งยืนที่จะน้อมนำมาได้จากการมีส่วนร่วมคิดร่วมทำของผู้ที่เกี่ยวข้องทุกภาคส่วน และด้วยเหตุดังนั้นวีรชนเอกชนจึงเป็นของแสลงในกระบวนการบริหารจัดการที่ดี

ความสำเร็จขององค์กร สมาชิกทุกคนในองค์กรนั้นมีส่วนและเป็นปัจจัยสำคัญในการสร้างความสำเร็จขึ้นมาให้ได้ คือการลงมือทำเหตุปัจจัยของความสำเร็จนั้น ยิ่งไปกว่านั้น ความสำเร็จขององค์กร มีหลายเรื่องสำคัญกว่าเรื่องอื่น และเป็นเรื่องของการสั่งสมอย่างต่อเนื่อง ไม่ใช่เรื่องที่จะทำขึ้นมาได้แบบฉับพลัน หรือในเวลาอันสั้น แต่ปัญหาของทุกองค์กร คือ มีเวลาและทรัพยากรจำกัด สำหรับการบริหารแล้วจึงมีคำถามที่ต้องตอบให้ได้ก่อนว่าเรื่องอะไรล่ะที่จะต้องเลือกเอามาทำ Strategic Thinking, Strategic Planning จึงเป็นวิธีการพื้นฐานของการบริหารจัดการองค์กรที่จำเป็นต้องมีและนำไปใช้

เมื่อนึกย้อนกลับไปดู ผมคิดว่าผมโชคดีที่พอจะเข้าใจ ความสำคัญของเรื่อง “กลยุทธ์” อยู่บ้าง ตั้งแต่ก่อนจะเข้ามามีอาชีพเป็นอาจารย์ เพราะชื่อวิทยานิพนธ์ ที่ Doktorvater ของผมกำหนดให้ คือ Strategic Treatment and Control of Fascioliasis in Water Buffalo คำถามว่ากลยุทธ์คืออะไร หรือจะจัดการเชิงกลยุทธ์เพื่อควบคุมโรคอย่างไร เป็นคำถามแรกที่ต้องตอบให้ได้ชัดเจน ก่อนจะลงมือปฏิบัติการควบคุมโรคในประชากร การทำงานกับคนหมู่มาก รวมทั้งหมู่ที่มารวมกันเป็นองค์กร เรื่องกลยุทธ์จึงจำเป็นโดยฉะนี้

อ่าน เขียนเพียรเพื่อพร้อม มลายตน
ให้ ทิพย์ทานไปจน ทั่วหล้า
รู้ ฤทธิ์วิชชาปรน เพื่อนพร่อง ทุกข์คลาย
ดู แจ่มจันทร์เจิดฟ้า เลื่อนคล้อยดอยคำ

ให้ ใดใครหมั่นให้ อภัยทาน
เห็น สิ่งใดฤปาน จิตแจ้ง
ฟัง ผ่านหูดูฐาน จิตเกิด กูมา
ให้ ฉ่ำฝนดับแล้ง โลกด้วยใจเรา

เป็น ใดใดเป็นให้ สุดใจ
เย็น เหงื่อนั่นน้ำใส มนต์แก้ว
อยู่ เขารักจากไป ใครคิด ถึงแฮ
ใน ทุกข์มีสุขแพร้ว ฝึกว่างวางใจ

พูด เพื่อฆ่าหรือไว้ ไมตรี
ให้ เปล่ากลับยิ่งมี ยิ่งได้
เพราะ มีโลกจึงมี คนสรรพ สัตว์นา
เหมาะ ที่คงค่าไว้ คู่ฟ้าดินดล

ให้ อาชีพใช้เลี้ยง ชีวิน
ทำ นั่นเป็นบุญริน อาบหล้า
รัก เขาเท่ารักตัว รู้ฝึก ฝนนา
ให้ ออกไปใจกล้า สั่งสร้างสมงาม

นำ ทัพธรรมออกเอื้อ ลูกหลาน
ธรรม คือทำที่พาน สุขถ้วน
ให้ พ้นบ่วงภัยพาล ด้วยจิต สงบเทอญ
มี ศีลสมาธิล้วน ปกเกล้าเราเขา

วัฒฑกา



เด็ก Gen Z กับความท้าทาย ของฝ่ายกิจการนักศึกษา

ศาสตราจารย์คลินิก ดร. นายสัตวแพทย์สุวิชัย โรจนเสถียร
อดีตคณบดีคณะสัตวแพทยศาสตร์

สังคมไทยกำลังเข้าสู่สังคมผู้สูงอายุ แต่อีกมุมหนึ่ง สถาบันการศึกษากำลังพบกับคนรุ่นใหม่ ที่ถูกจัดประเภทเป็น “เด็ก Gen Z” ส่วนผู้เขียนนั้นอยู่ในประเภท “Baby boom” อาจกล่าวได้ว่า สิ่งที่เกิดขึ้นและหล่อหลอมในปัจจุบัน โดยเฉพาะอย่างยิ่งเทคโนโลยีสารสนเทศและ AI ที่พัฒนาอย่างรวดเร็วมาก ๆ นั้นทำให้เกิดสภาพสังคมโดดเดี่ยวมากขึ้น ปฏิสัมพันธ์ระหว่างบุคคลลดลง ความอดทนในการรอคอยลดลง หลายคนไม่ตระหนักและปล่อยให้วิธีคิดและทัศนคติถูกครอบงำด้วยความหลงในด้านต่าง ๆ เกิดความเป็นตัวตนอย่างสูง ไม่เข้าใจคนอื่น ไม่เข้าใจตนเอง ส่งผลต่อการกระทบกระทั่งทางอารมณ์กับเพื่อนหรือผู้ร่วมงาน/กิจกรรม อีกทั้งเด็ก Gen Z ยังขาดประสบการณ์ในการต่อรอง การผ่อนหนักผ่อนเบา การเห็นใจซึ่งกันและกัน จนถึงการยกโทษให้กันและกัน วัยรุ่นมีแนวโน้มที่จะเผชิญกับความเครียด วิตกกังวล และภาวะซึมเศร้ามากขึ้น ซึ่งส่งผลทั้งทางการเรียนและทางสังคม ความไม่เข้าใจตนเองและความแตกต่างระหว่างบุคคล จึงมักมีการเปรียบเทียบตัวเองกับคนอื่นในในเชิงไม่สร้างสรรค์ และก่อปัญหาภายในครอบครัว สังคม และสถานศึกษา จึงเห็นได้ว่าคนรุ่นใหม่มีปัญหาสุขภาพจิตมากขึ้นอย่างชัดเจน โดยบางครั้งนั้นได้แสดงออกมาผ่านพฤติกรรมที่ก้าวร้าว หรือพฤติกรรมที่ไม่พึงประสงค์ต่าง ๆ เช่น เอาแต่ใจตนเอง เอาชนะพ่อแม่ ไม่เชื่อฟัง ทะเลาะวิวาท สร้างประเด็นปัญหาต่าง ๆ ฯลฯ (มาดูข้อมูลจาก https://www.hiso.or.th/thaihealthstat/report/img/thaihealthwatch/thw_2021_11.pdf) เกี่ยวกับภาวะซึมเศร้าในหมู่วัยรุ่นไทยกันบ้าง มีงานวิจัยเรื่อง ความชุกของภาวะซึมเศร้าและความเสี่ยงฆ่าตัวตาย สำรวจข้อมูลจากวัยรุ่นอายุระหว่าง 11 - 19 ปี ทั่วประเทศ จำนวนทั้งสิ้น 5,345 คน อยู่ระหว่างเดือนมิถุนายน - กันยายน พ.ศ. 2561 ก่อนจะได้ข้อค้นพบที่น่าสนใจว่า วัยรุ่นกลุ่มตัวอย่างมีมากถึง ‘2 ใน 3’ ที่มีภาวะซึมเศร้า แบ่งเป็น ซึมเศร้าเล็กน้อย 49.8% ซึมเศร้าปานกลาง 13.2% ซึมเศร้ามาก 3.2% และซึมเศร้ารุนแรง 0.7% โดยเพศหญิงจะมีความเสี่ยงเป็นภาวะซึมเศร้ามากกว่าเพศชาย งานวิจัยดังกล่าว ยังให้ข้อมูลเรื่องความเสี่ยงจะฆ่าตัวตายที่น่าสนใจว่า วัยรุ่นกลุ่มตัวอย่างเคยคิดอยากตาย 20.5% เคยคิดฆ่าตัวตาย 5.1% และเคยพยายามฆ่าตัวตาย 6.4% ทั้งนี้ ยังพบความสัมพันธ์ระหว่างภาวะซึมเศร้าและความเสี่ยงจะฆ่าตัวตาย โดยวัยรุ่นที่มีความเสี่ยงจะฆ่าตัวตาย มีโอกาสจะมีภาวะซึมเศร้ามากกว่าวัยรุ่นที่ไม่มีความเสี่ยงจะฆ่าตัวตายถึงเกือบสิบเท่า ข้อสรุปจากงานวิจัยดังกล่าวพบว่า วัยรุ่นกลุ่มตัวอย่างในสถาบันการศึกษาประมาณ 2 ใน 3 มีแนวโน้ม จะมีปัญหาทางอารมณ์ไปจนถึงมีภาวะซึมเศร้า

ในยุคของโลกออนไลน์ที่หลาย ๆ คนได้ใช้โซเชียลมีเดียเป็นสถานที่แสดงความคิดเห็น และ แสดงออกถึงปัญหาในชีวิต และสภาพอารมณ์ความรู้สึกในขณะนั้น โดยเฉพาะในทวิตเตอร์ที่ผู้ใช้งานหลักเป็น วัยรุ่น และข้อดีคืออนุญาตให้แสดงความเห็นแบบนิรนามได้ ทำให้มีวัยรุ่นหลาย ๆ คนใช้แพลตฟอร์มออนไลน์นี้ระบายความในใจ จึงได้สำรวจข้อความเกี่ยวกับ ‘โรคซึมเศร้า’ ในทวิตเตอร์ พร้อมกับ แพลตฟอร์มออนไลน์อื่น ๆ ที่เอื้อต่อการแสดงความคิดเห็น เช่น เว็บไซต์พันทิป (pantip.com) เว็บไซต์เด็กดี (www.dek-d.com) 3 สิ่งที่น่าสนใจก็คือ การเก็บข้อมูลระหว่าง เดือนกรกฎาคม พ.ศ. 2562 - เดือนมิถุนายน พ.ศ. 2563 พบข้อความ ‘ระบายอารมณ์’

บนทวิตเตอร์ เว็บไซต์ พันทิปและเด็กดีรวมกันสูงถึง 117,180 ครั้ง หัวข้อที่มีการพูดถึงมากที่สุดคือ การรักษา 44% (51,804 ข้อความ) เช่น การบอกเล่าถึงประสบการณ์ การเข้ารักษา การรับประทานยา ตามมาด้วยความ คิดว่าตัวเองเป็นโรคซึมเศร้า 19% (22,424 ข้อความ) ต้องการกำลังใจ 16% (18,586 ข้อความ) อยากตาย/ อยากฆ่าตัวตาย 10% (11,714 ข้อความ) และอื่น ๆ เช่น เยียวยาด้วยศิลปินที่ช่วยเพิ่มความสุข 1% (1,203 ข้อความ)

ที่กล่าวมาข้างต้นนั้น เพื่อให้เกิดความตระหนักรู้ว่าปัญหาวัยรุ่นในยุคนี้ต้องการการเยียวยาแก้ไข ตลอดจนการป้องกันไม่ให้ปัญหาลุกลามไปมากกว่านี้ ครอบครัวและสังคมจะต้องช่วยกัน สร้างความเข้มแข็งทางสติ วิธีคิด เพื่อให้ Gen Z มีทัศนคติและการปฏิบัติที่ดีต่อตนเอง ครอบครัว และสังคม กลับมามองที่ตัวเราเองและสังคมที่เราอยู่ (หมายถึงสถานศึกษาสัตวแพทยศาสตร์) กระบวนการจัดการเรียนการสอนในชั้นเรียนนั้นมีผลต่อทัศนคติและพฤติกรรมบ้างไหม คำตอบคือ มีบ้างแต่ไม่มากนัก หากการจัดกลุ่มเรียน กลุ่มติว กลุ่มปฏิบัติการ สามารถทำให้เกิดประสบการณ์การทำงานร่วมกันแบบเกื้อกูลกันนั้นย่อมเป็นสิ่งดี แต่เครื่องมือสำคัญและมีบทบาทอย่างยิ่งในการหล่อหลอมทัศนคติและพฤติกรรม การมีปฏิสัมพันธ์กับผู้ร่วมงานนั้นคือ “กิจกรรมนักศึกษา” เพราะกิจกรรมจะเสริมทักษาด้าน Soft skill ให้กับผู้เข้าร่วมเป็นอย่างมาก นักศึกษาจะได้รูปแบบการทำงานเป็นทีม ระบบการวางแผนงาน การติดต่อประสานงาน การแบ่งความรับผิดชอบในการดำเนินกิจกรรม การช่วยเหลือกัน การแก้ไขปัญหาร่วมกัน การเข้าใจในเหตุผลของคนอื่น การให้อภัยและไม่กล่าวโทษซึ่งกันและกัน กิจกรรมข้างต้นหาได้จากที่ไหนครับ หาได้จากงานค่ายสัตวแพทย์อาสาไงเล่าครับ แต่กิจกรรมอื่น ๆ ก็ทำให้เกิดประสบการณ์ที่ดีดังกล่าวได้เช่นกัน หากไม่เชื่อ ท่านลองไปถามดูว่ากิจกรรมกลุ่มอะไรที่นักศึกษาอยากไปร่วมมากที่สุด





ผมกล่าวมาถึงตอนนี้ ท่านมองออกแล้วยังครับว่าเราต้องช่วยกันอย่างไร “สังคมดีไม่มีขาย ต้องช่วยกันทำครับ” ฝ่ายกิจการนักศึกษาต้องกระโดดออกมาแสดงบทบาทอย่างเต็มที่ คณบดีต้องเป็นคนสนับสนุนที่แข็งแกร่ง นักศึกษาของเราจะได้มีทักษะในด้าน Soft skill มันย่อมทำให้สังคมสัตวแพทย์ของเราในภายภาคหน้านั้นมีปัญหาลดลงและเป็นที่พึ่งของเจ้าของสัตว์และสัตว์นานาชนิดได้เป็นอย่างดีครับ





ย้อนวันวานผ่านห้วงเวลา

คุณอรุณี ชุติมา
บุคลากรสายสนับสนุน (ข้าราชการบำนาญ)

ในอดีตอาชีพรับราชการ ถือเป็นอาชีพที่ผู้คนส่วนใหญ่อยากทำ เช่นเดียวกัน ข้าพเจ้าเองก็คาดหวังอยากเข้ารับราชการ หลังจากที่ทำงานที่ทำงานภาคเอกชนมาเป็นเวลาหลายปีแล้ว และในปี พ.ศ. 2535 จึงมีโอกาสได้เข้ามาทำงานในมหาวิทยาลัยเชียงใหม่ สังกัดกองแผนงาน

ต่อมาภายหลัง มหาลัยวิทยาลัยเชียงใหม่ ได้มีโครงการจัดตั้งคณะสัตวแพทยศาสตร์ขึ้นมา โดยทำการขอยืมตัว รองศาสตราจารย์ ดร. นายสัตวแพทย์เทอด เทศประทีป รองคณบดีฝ่ายวิชาการ คณะสัตวแพทย-ศาสตร์ จุฬาลงกรณ์มหาวิทยาลัย มาดำรงตำแหน่ง ผู้อำนวยการโครงการจัดตั้งคณะสัตวแพทยศาสตร์ตั้งแต่ปี พ.ศ. 2536 และมหาวิทยาลัยเชียงใหม่ได้มอบหมายให้ข้าพเจ้าเข้ามาช่วยปฏิบัติงานในฝ่ายสนับสนุนของโครงการจัดตั้งคณะฯ

ช่วงแรกที่เริ่มเข้ามาช่วยปฏิบัติงาน สำนักงานโครงการจัดตั้งฯ ยังไม่ได้รับการจัดสรรอัตรากำลัง จึงมีเพียง รองศาสตราจารย์ ดร. นายสัตวแพทย์เทอด เทศประทีป และข้าพเจ้าที่อยู่ปฏิบัติงานในสำนักงาน จากนั้นต่อมามหาวิทยาลัยเชียงใหม่ได้มีการจัดสรรกำลังเพิ่มเติมให้ จึงเริ่มมีการรับบุคลากรทั้งในสายวิชาการ และสายสนับสนุนเข้ามาปฏิบัติงาน โดยในช่วงแรกมหาวิทยาลัยเชียงใหม่ได้จัดสรรงบประมาณสนับสนุนจากรายได้ของมหาวิทยาลัยเอง และภายหลังได้มีประกาศในราชกิจจานุเบกษา ลงวันที่ 2 สิงหาคม พ.ศ. 2537 จัดตั้งคณะสัตวแพทยศาสตร์ขึ้นมา

นับตั้งแต่โครงการจัดตั้งคณะสัตวแพทยศาสตร์ จนได้รับการสถาปนาเป็นคณะสัตวแพทยศาสตร์ การเติบโตและพัฒนาองค์กรเป็นไปอย่างต่อเนื่อง ทั้งในด้านการดำเนินการตามภารกิจหลักซึ่งนอกจากการจัดการเรียนการสอน การวิจัย การให้บริการแก่สังคม การทำนุบำรุงวัฒนธรรม การพัฒนาระบบบริหารจัดการแล้ว คณะยังต้องจัดหารายได้ให้เพิ่มมากขึ้น เนื่องจากมหาวิทยาลัยเชียงใหม่ได้ออกนอกระบบแล้ว และจัดสรรงบประมาณแผ่นดินจากภาครัฐมีการปรับลดลง

แต่ไม่ว่าอนาคตจะเป็นอย่างไร ข้าพเจ้าก็มีความเชื่อมั่นและมั่นใจว่าคณะสัตวแพทยศาสตร์ของเรา จะมีพัฒนาการ เติบโต ก้าวหน้าไปได้อย่างมั่นคง พร้อมขอแสดงความยินดีเนื่องในโอกาส ครบรอบ 30 ปี วันคล้ายสถาปนาคณะสัตวแพทยศาสตร์ มหาวิทยาลัยเชียงใหม่ มา ณ ที่นี้ด้วย



ความบังเอิญที่ตั้งใจ ในการเป็นสัตวแพทย์

สัตวแพทย์หญิงกรรณิการ์ (นิ่มตระกูล) จันทรังษี

(Vet 60, สพ มช. รุ่นที่ 1)



บังเอิญที่ : มีอยู่วันนึง หมาของเราชื่อ แม่ใหม่ โดนรถชนอย่างรุนแรง แต่ยังไม่ตาย เราเห็นเหตุการณ์ทุกอย่างแล้วทำอะไรไม่ได้เลย ต้องอุ้มหมานอนบนตักอยู่สองชั่วโมง ปล่อยให้นางเลือดไหลจนตายต่อหน้าต่อตา เราจึงตั้งใจว่าเราต้องทำอะไรให้ได้ซักอย่างเพื่อให้มีโอกาสได้ช่วย การเป็นสัตวแพทย์จึงเป็นสิ่งเดียวในหัวว่าจะต้องไปเรียนให้ได้

บังเอิญที่ : เรามีความใฝ่ฝันในการเป็นสัตวแพทย์มาตั้งแต่ขึ้นมัธยมปลายพอดีโดยไม่รู้ว่ามีคณะสัตวแพทย์ให้เรียนที่ไหนบ้าง

บังเอิญที่ : เราเรียนชั้นมัธยม 6 พอดี เกิดและเติบโตที่จังหวัดเชียงใหม่ เลยมีสิทธิ์ได้สอบโควตาเข้ามหาวิทยาลัยเชียงใหม่

บังเอิญที่ : ปี พ.ศ. 2539 มหาวิทยาลัยเชียงใหม่เปิดรับสมัครนักศึกษาคณะสัตวแพทยศาสตร์รุ่นแรก

และเมื่อเราสอบติด ได้ผ่านมาเป็นนักศึกษาคณะสัตวแพทยศาสตร์รุ่นที่ 1 ซึ่งขณะนั้น เราไม่มีรุ่นพี่ เราไม่มีตึกคณะ เรายังต้องไปเข้าเรียนในวิชาพื้นฐานของคณะวิทยาศาสตร์ คณะเกษตรศาสตร์ และคณะแพทยศาสตร์





แต่เรามีอาจารย์มากมายมาสอนจากมหาวิทยาลัยต่างๆ ทั่วประเทศ จะถือได้ว่าเราเป็นนิสิตจุฬาฯ เพราะเรามีอาจารย์จากจุฬาฯ เราเป็นนักศึกษา ม.เกษตร เพราะอาจารย์จาก ม.เกษตรก็มา แล้วเราก็เป็นนักศึกษาขอนแก่นด้วยนะ เพราะอาจารย์เราก็มี เราก็เลยนับรุ่นรวม ๆ ไปด้วยเลยนะว่าเราเป็นสัตวแพทย์รุ่น 60 แม้ว่าจะต้องผ่านอุปสรรคมากมาย ความตั้งใจที่จะเป็นสัตวแพทย์ของเราก็ไม่ได้ลดน้อยถอยลง

เราตั้งใจ : เรียนและได้สำเร็จเป็นสัตวแพทย์

เราตั้งใจ : ทำกิจกรรมต่าง ๆ ให้คณะสัตวแพทยศาสตร์ มหาวิทยาลัยเชียงใหม่เป็นที่รู้จักของคนเชียงใหม่

เราตั้งใจ : ที่จะได้ทำงานที่ดี เป็น “หมอหมา” ที่ดี ถึงจะไม่ได้เลือกทำงานที่ในโรงพยาบาลสัตว์เล็กก็ตาม เราก็ถูกเรียกรวม ๆ ในขณะนั้นว่าหมอหมาเหมือนเดิม

เราตั้งใจ : จะเป็นหมอช้าง แม้ว่าจะไม่มีบุญได้ทำงานกับช้าง ได้มาเป็นหมอสวนสัตว์แทน จนได้เป็น “หมอหมีแพนด้า” แบบงง ๆ เพราะไม่เคยเรียนเกี่ยวกับสัตว์ชนิดนี้ตลอดระยะเวลา 6 ปี

แม้ว่าในตอนนี้ ความบังเอิญ จะเหวี่ยงเราให้ออกจากความตั้งใจที่จะเป็นสัตวแพทย์ไกลออกไปทุกที ด้วยหน้าที่การงานที่เลือกไม่ได้ แต่ลึก ๆ ของชีวิตและจิตวิญญาณภายในของเรานั้นยังคงเป็น “หมอหมา” เสมอ “ขอบคุณตัวเองที่เลือกมาเป็นสัตวแพทย์ และขอบคุณ คณะสัตวแพทยศาสตร์ มหาวิทยาลัยเชียงใหม่ ที่ทำให้รู้ว่าเราเลือกไม่ผิด”



ความทรงจำที่ดีกับ 30 ปี ของคณะสัตวแพทยศาสตร์

นายสัตวแพทย์ชัชวาล ศรีวิชัย

(Vet 62, สพ มช. รุ่นที่ 3)

ภาพจำของผมในครั้งแรกของการเดินทางมาคณะสัตวแพทยศาสตร์ มหาวิทยาลัยเชียงใหม่ คือ การนั่งรถพยาบาลมาเพื่อมาสอบสัมภาษณ์เข้าคณะสัตวแพทย์ เนื่องจากก่อนวันสอบไม่กี่วัน ผมประสบอุบัติเหตุบนท้องถนน จนเอ็นเข่าฉีกขาด แต่ผมและครอบครัวก็ฝ่าฟันประสานงานให้ทางโรงพยาบาลออกใบรับรองการตรวจร่างกาย เรื่องอาการเจ็บป่วยจากการได้รับอุบัติเหตุ และให้พ่อผมรีบไปติดต่อที่โรงเรียน เพื่อขอหลักฐานต่าง ๆ เพื่อส่ง FAX ไปที่คณะ และติดต่อกับฝ่ายการศึกษา จนทางคณะฯ ยินยอมให้มีสิทธิ์ไปสอบและเข้ารับการสอบสัมภาษณ์ได้

ความรู้สึกในวันนั้น ผมคิดว่าที่นี่แหละ คือสถานที่ที่ผมต้องมาเรียนให้ได้ คณะที่ผมอยากจะเรียนที่สุด เพราะว่า มหาวิทยาลัยเชียงใหม่ คือ มหาวิทยาลัยในฝันของผม เวลาพ่อแม่พามาเที่ยวเชียงใหม่ ขับรถผ่านหน้ามหาวิทยาลัย พ่อแม่ก็จะคอยแนะนำคอยบอกเรื่องราวของที่แห่งนี้ และคอยพูดคอยเตือนผมเสมอว่า ตั้งใจเรียนมาก ๆ และมาเรียนที่นี่ให้ได้นะลูก ซึ่งขณะนั้นคณะสัตวแพทยศาสตร์ มหาวิทยาลัยเชียงใหม่ เป็นคณะที่ก่อตั้งใหม่ มีรุ่นพี่เรียนก่อนหน้าผมได้ 2 ชั้นปีแล้ว

ภาพความทรงจำสำหรับคณะสัตวแพทย์ของผม และเป็นภาพที่ไม่เคยลืมเลย คือ ภาพที่ทุกคนมาช่วยผมลงจากรถพยาบาล และช่วยกันยกรถเข็นของผมไปยังห้องสอบ คือ ภาพแห่งความอบอุ่น ใจดี และพร้อมที่จะช่วยเหลือผมเป็นอย่างดี และหลังจากทราบผลว่าผมได้เรียนที่คณะสัตวแพทยศาสตร์อย่างแน่นอนแล้วนั้น ภาพจำต่อมาก็คงเป็นภาพของวันแรกที่ได้ก้าวสู่คณะฯ ในวันมอบตัว ผมก็ได้รับการต้อนรับจากพี่ ๆ อาจารย์ และบุคลากรทุกท่านเป็นอย่างดี ทำให้รู้สึกอบอุ่นในยามที่ต้องห่างบ้านเป็นครั้งแรก

ภาพความทรงจำตั้งแต่เรียนปี 1 ถึงปี 6 ของผมนั้น คือ ภาพแห่งการเปิดโลกใบใหม่ที่เดินทางไปร่วมกับกลุ่มเพื่อนๆที่ใจรักและมีอุดมการณ์ในแนวทางเดียวกัน คือ อาชีพสัตวแพทย์ ซึ่งโลกใบนี้พาผมและเพื่อน ๆ ให้ได้เจอกับสิ่งต่าง ๆ มากมาย ทำให้พวกเราได้พบกับความเป็นเพื่อนและมิตรภาพที่แท้จริง จากการที่พวกเราได้ร่วมทุกข์ จากการเรียนที่หนักหน่วงมากมาย ได้ร่วมสุขจากกิจกรรมต่าง ๆ ที่พวกเราได้ทำร่วมกันทั้งกิจกรรมการเรียนและกิจกรรมส่วนตัว ซึ่งผมคิดว่ามันได้หล่อหลอมให้พวกเราได้รู้จักกัน ได้รักกัน และได้มีมิตรภาพที่ดีต่อกันจนถึงวันนี้ คณะเราเป็นคณะที่เล็ก ๆ คนน้อย แต่แน่นด้วยความสัมพันธ์และมิตรภาพมาก ๆ



ปี 1 รุ่นของพวกเรายังทันได้ใช้คณะชั่วคราว ตั้งอยู่บริเวณหน้าหอสมุด ให้เป็นพี่พักพิงของพวกเรา ระหว่างพักเรียน หรือ เป็นที่เตรียมของสำหรับทำกิจกรรมต่าง ๆ ซึ่งรุ่นของพวกเราก็ได้ก่อวีรกรรมไว้มากมาย ณ ที่แห่งนี้เช่นกัน

ก้าวขึ้นปี 2 พวกเราเริ่มไปเรียนที่คณะสัตวแพทยศาสตร์ที่แม่เหียะมากขึ้น ต้องเดินทางไปที่คณะเกือบทุกวัน ภาพจำในช่วงนั้นคือ อาจารย์น่ารักมาก พร้อมจะช่วยสอนและติวให้พวกเราเป็นอย่างดี แม้ในวันหยุดยังนัดติวเข้มก่อนสอบให้พวกเราด้วย

เมื่อถึงปี 3 ก้าวสู่ช่วงเวลาที่เรียนที่คณะเต็มตัว ความทรงจำตอนนั้นคือ เหนื่อยและเรียนหนักมาก แต่ละวิชานั้นหนักหน่วงจริง ๆ และเมื่อถึงปี 4 ปีที่เริ่มต้องคิดว่าตัวเองต้องเป็นผู้ใหญ่มากขึ้น เพราะหากเทียบกับคณะอื่นเรา คือ รุ่นพี่ปีสุดท้าย ภาพจำของการปรับตัวเรื่องการเรียนก็เริ่มมีมากขึ้น วางแผนการเรียนและการร่วมกิจกรรมต่าง ๆ ได้อย่างลงตัวขึ้น การแสดงวันปีใหม่ของรุ่นเราปีนั้นมันเจ๋งสุด ๆ กับการแสดงล้อเลียนโฆษณา พอก้าวขึ้นสู่ปี 5 คือ ช่วงเวลาแห่งการจริงจัง เพราะต้องเรียนเกี่ยวกับโรคต่าง ๆ ของในสัตว์แต่ละชนิด ภาพจำของช่วงนั้น คือ เรียนสอบ เรียนสอบ เรียนสอบ ทำวนไปแบบนี้ทำให้พวกเราเปลี่ยนจากความเหนื่อยเป็นความชินชา ในการเรียน ซึ่งหากใครไม่ได้มาสัมผัสจริงก็อาจจะไม่เข้าใจ และยังเป็นช่วงเวลาที่พวกเราต้องเตรียมตัวหาหัวข้อเพื่อทำปัญหาพิเศษ เมื่อมาถึงปีสุดท้ายของการเรียน คือ การเรียนในชั้นปีที่ 6 ภาพจำแห่งการเรียน การทำปัญหาพิเศษของแต่ละคน การไปฝึกงานสหกิจ เป็นปีที่ทดสอบความเป็นผู้ใหญ่ในตัวเรา เป็นการเตรียมให้พวกเราพร้อมเผชิญต่อโลกแห่งความเป็นจริงหลังจากเรียนจนว่าพวกเราต้องไปทำอะไรบ้าง และต้องใช้ชีวิตอย่างไรต่อไปในอนาคต และเป็นช่วงเวลาที่เศร้าที่สุดของการเรียนสัตวแพทย์ เพราะเป็นช่วงเวลาที่ต้องมีการจากลาหลังจบการศึกษา เพื่อออกไปหาเส้นทางอาชีพของตัวเอง



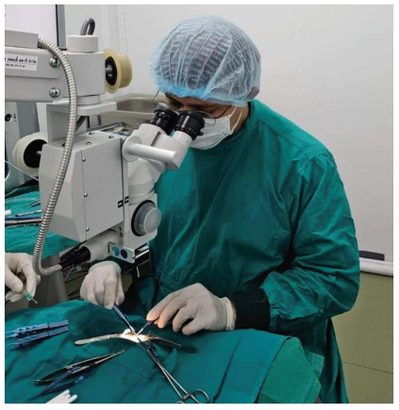



การเรียนในรั้วมหาวิทยาลัยนั้นช่วยหล่อหลอมให้เราได้พบกับแนวทางที่เหมาะสมในความถนัดของตัวเอง และนำไปต่อยอดสู่ความสำเร็จในชีวิตของแต่ละคน ซึ่งผมก็เป็นอีกหนึ่งคนที่ได้รับโอกาสมากมายจากคณะสัตว-แพทยศาสตร์ มช. แห่งนี้ ทำให้ผมได้เป็นสัตวแพทย์ที่รักษาโรคตาสัตว์เลี้ยง และสามารถนำความรู้และประสบการณ์ต่าง ๆ ที่ได้เรียนและการทำงานในฐานะนายสัตวแพทย์ประจำโรงพยาบาลสัตว์เล็ก มหาวิทยาลัยเชียงใหม่ เป็นเวลา 19 ปี จนทำให้ผมได้มีโอกาสรับรางวัลสัตวแพทย์คลินิกปฏิบัติสัตว์เลี้ยงแห่งปี (จรัส สืบแสง) ประจำปี 2566 จากสมาคมสัตวแพทย์ผู้ประกอบการบำบัดโรคสัตว์แห่งประเทศไทย (VPAT) ความภาคภูมิใจในวิชาชีพสัตวแพทย์ของผม คือ การที่ผมได้เป็นส่วนหนึ่งที่สามารถช่วยรักษาสัตว์ให้หายจากอาการป่วยต่าง ๆ และยังได้มีส่วนช่วยด้านจิตใจเจ้าของสัตว์ให้ลดความกังวลจากอาการป่วยของสัตว์เลี้ยงได้บ้าง ทุกครั้งที่ผมได้เห็นรอยยิ้มจากเจ้าของสัตว์หลังจากสัตว์ของอาการดีขึ้น สิ่งนี้ทำให้ใจของผมฟูขึ้นทุกครั้ง และช่วยเติมพลังในการทำงานต่อ ๆ ไป

จวบจนถึงทุกวันนี้ เป็นเวลาร่วม 30 ปีแล้ว ทุกครั้งที่คณะฯ จัดกิจกรรมต่าง ๆ เช่น รับน้องขึ้นดอย ขันโตกคณะ งานคืนสู่เหย้า งานประชุมวิชาการประจำปี งานหมอหมาพาวิ่ง ฯลฯ ความรู้สึกของพวกเราในฐานะศิษย์เก่านั้นคือ อยากกลับมาที่คณะ อยากมาร่วมงานกิจกรรม หรือมาช่วยงาน ความรู้สึกแบบนี้เกิดขึ้นเอง ที่เราได้เรียกว่า “ความผูกพัน” เหมือนการได้กลับบ้าน บ้านอาจจะมีภาพความทรงจำที่แตกต่างกันตามแต่ละช่วงเวลาที่ศิษย์เก่าแต่ละคนได้สัมผัส บรรยากาศความเป็นพี่น้อง ความอบอุ่นของคณะยังมีอยู่เหมือนเดิมไม่ว่าเวลาจะผ่านไปนานแค่ไหนก็ตาม



ความทรงจำสีฟ้าหม่น

นายสัตวแพทย์ขจรพัฒน์ บุญประเสริฐ

(Vet 63, สพ มช. รุ่นที่ 4)

ย้อนกลับไปในปี พ.ศ. 2541 ยุคสมัยที่การสอบเอนทรานส์และโควต้าเป็นการคัดเลือกนักเรียนมัธยมเข้าสู่รั้วมหาวิทยาลัย สมัยนั้นความนิยมในยุคสมัยที่อาชีพแพทย์และวิศวกรเป็นคณะเป้าหมายของเด็กมัธยมปลายปีสุดท้ายในสายวิทยาศาสตร์ส่วนใหญ่ต่างใฝ่ฝันจะได้เข้าไปเรียน เด็กชายจากต่างจังหวัดผู้ยังสับสนว่าอยากเป็นอะไร อยากเรียนอะไรในระดับอุดมศึกษา ก็พยายามค้นหาข้อมูลของการเรียนการศึกษาและคณะต่าง ๆ ในรั้วมหาวิทยาลัยจากหนังสือสื่อสิ่งพิมพ์ วารสารและอาจารย์แนะแนว ในยุคนั้นอาชีพสัตวแพทย์ยังมีข้อมูลน้อยมาก รวมถึงสถาบันอุดมศึกษาที่มีการเปิดสอนคณะสัตวแพทย์ทั้งประเทศไทยยังมีแค่ 5 มหาวิทยาลัยของรัฐ และ 1 มหาวิทยาลัยของเอกชน นั่นหมายความว่าการเข้าเรียนในคณะสัตวแพทย์นั้น ต้องมีการแข่งขันที่สูงมากเช่นกัน เนื่องจากในแต่ละสถาบันสามารถรับเด็กได้ในจำนวนจำกัด หากย้อนกลับไปเมื่อ 30 ปีก่อน คณะสัตวแพทยศาสตร์ มหาวิทยาลัยเชียงใหม่เป็นคณะลำดับที่ 5 จาก 6 สถาบันอุดมศึกษาที่มีการเปิดสอนคณะสัตวแพทยศาสตร์ ทั้งยังเป็นคณะน้องใหม่ลำดับสุดท้ายภายในมหาวิทยาลัยเชียงใหม่ นั่นหมายความว่าทุกอย่างใหม่หมด ไม่ว่าจะเป็นอาคารสถานที่ คณาจารย์และเจ้าหน้าที่ รวมถึงข้อมูลการเข้าเรียน การเรียนการสอน การใช้ชีวิตภายในรั้วฟ้าหม่นเมืองเหนือแห่งนี้ซึ่งยังมีเพียงเล็กน้อยสำหรับการตัดสินใจ ก็ไม่รู้ว่าเป็นโชคชะตาฟ้าลิขิตประการใดที่ดลใจให้ผมเลือกคณะสัตวแพทยศาสตร์เป็นคณะอันดับ 1 ในการสอบโควตาภาคเหนือของมหาวิทยาลัยเชียงใหม่ แล้ววันประกาศผลการสอบคัดเลือกก็เป็นหมุดหมายของเริ่มต้นชีวิตบทใหม่ของผมกับการเริ่มต้นเป็นนักศึกษาสัตวแพทย์ และเป็นลูกช้างเชือกใหม่ของมหาวิทยาลัยเชียงใหม่ และจุดเริ่มต้นของเรื่องราวความรักความผูกพันมากมายกับสถาบันการศึกษาที่แห่งนี้

หลังจากสิ้นสุดเสียงรถไฟจากการเทียบท่าชานชาลาปลายทางสถานีนครพิงค์ เสียงอึกกระทึกครึกครื้นแห่งความปิติยินดีของคณาจารย์และรุ่นพี่ลูกช้างที่มาต้อนรับก็ดังขึ้น พร้อมกับการเริ่มก้าวเท้าลงของเด็ก ๆ ออกจากโบกี้รถไฟขบวนพิเศษ ก้าวแรกของผู้โดยสารต้องเปลี่ยนสถานะจากนักเรียนมัธยมศึกษามาเป็นนักศึกษาในสถาบันอุดมศึกษา มหาวิทยาลัยเชียงใหม่ ผ่านพิธีการต้อนรับลูกช้างเชือกใหม่ในนามของการ “รับน้องรถไฟ” ความสนุกสนาน ความตื่นเต้น และหลากหลายความรู้สึกมากมายเกิดขึ้นปะปนกันไปแล้วเมื่อถึงเวลาอันสมควร พวกเราต่างถูกนำพาแยกย้ายไปตามจุดหมายปลายทางตามคณะต่าง ๆ ที่พวกเราผ่านการทดสอบการคัดเลือกขั้นแรกเข้ามาเพื่อรายงานตัวเป็นนักศึกษาของมหาวิทยาลัยเชียงใหม่ ผมและเพื่อนใหม่ที่ยังแปลกหน้าแปลกตากันมุ่งหน้าไปยังสถานที่ที่เรียกว่า “ไร่แม่เหียะ”





ซึ่งเป็นที่ตั้งของ คณะสัตวแพทยศาสตร์ มหาวิทยาลัยเชียงใหม่ รถแดงคันน้อยพาพวกเราผ่านเส้นทางที่มีการจราจรพลุกพล่านในเมืองเชียงใหม่ ผ่านถนนเลียบคูเมืองเชียงใหม่ มุ่งหน้าไปตามถนนสุเทพ ผ่านคณะสายการแพทย์ต่าง ๆ ที่ต่างรอต้อนรับสมาชิกใหม่ในวันรายงานตัว เมื่อรถแดงพาเราเลี้ยวซ้ายผ่านตลาดต้นพยอมเข้าสู่ถนนสายคันคลองชลประทาน เส้นทางเริ่มเล็กและแคบลง ตึกรามบ้านช่องเริ่มลดจำนวนเปลี่ยนเป็นทุ่งนา และที่ดินเวิ้งว้างว่างเปล่า ณ ช่วงเวลานั้น การเดินทางไปยังไร่แม่เหียะไม่ได้ราบรื่นและรวดเร็วเพียงแค่เศษหนึ่งส่วนสี่ของโมงยามของเวลาในปัจจุบัน ถนนเข้าไร่แม่เหียะยังเป็นลูกรังและฝุ่นหนา เมื่อความเร็วของรถแดงลดลงอย่างช้า ๆ จนจอดสงบนิ่งอยู่ตรงหน้าหมู่อาคารหลังคาแดงขนาดใหญ่ ซึ่งเป็นแหล่งศึกษาหาความรู้ของพวกเราไปอีกตลอด 6 ปี ผมแหงนหน้าขึ้นมอง และพลันก็เกิดอาการหวั่นไหวในใจ ชีวิตจากนี้จะเป็นอย่างไร

แม้ว่าคณะเราจะเป็นคณะเล็ก ๆ และเป็นคณะใหม่ในขณะนั้น แถมยังอยู่ห่างไกลออกไปถึงไร่แม่เหียะ คณาจารย์ เจ้าหน้าที่ และรุ่นพี่ยังมีถึงแค่ชั้นปีที่ 3 รวมกันไม่ถึง 200 คน แต่น้องใหม่อย่างพวกเราก็ไม่ได้สัมผัสถึงความเหงาหรือโดดเดี่ยวใด ๆ ในวันรายงานตัว แต่ละสายรหัสนักศึกษาพี่ ๆ ที่มาก่อนก็จะมาดูแลน้องใหม่เฟรชชี่ปี 1 อย่างดี การดูแลเอาใจใส่จากคณาจารย์ เจ้าหน้าที่และรุ่นพี่ ๆ สิ่งเหล่านี้ชดเชยการเป็นคณะเล็ก ๆ อยู่ห่างไกล สร้างเป็นความอบอุ่น ความกลมเกลียวของทุกคนในคณะ ถ้านับหนึ่งจากวันรายงานตัวเวลาในห้วงเดือนแรกผ่านไปอย่างรวดเร็วมาก เด็กปี 1 ทุก ๆ คน นอกจากจะต้องปรับตัวมาอยู่หอพัก ทำความคุ้นเคยกับสังคมใหม่ เพื่อนใหม่ในหลาย ๆ คณะ ระบบการเรียนการสอนที่ต่างจากการเรียนในโรงเรียนมัธยมอย่างสิ้นเชิง กิจกรรมของคณะและมหาวิทยาลัย ทุก ๆ เย็น ห้องเล็ก ๆ บนชั้นสองของโรงพยาบาลสัตว์เล็กจะเป็นห้องที่ชาวสัตวแพทย์รุ่นแรก ๆ ใช้เป็นห้องสำหรับซ้อมเพลงเชียร์และกิจกรรมต่าง ๆ ของคณะ โดยเฉพาะอย่างยิ่งการเตรียมตัวงานรับน้องขึ้นดอยและงาน Sport Day พอพูดถึงวันรับน้องขึ้นดอยถือว่าเป็นวันสำคัญของชาวลูกช้าง มช ทุกคน ส่วนคณะสัตวแพทย์นั้นด้วยความเป็นคณะใหม่ซึ่งตอนนั้นยังมีนักศึกษาเพียงแค่ 4 รุ่น ยังไม่ครบ 6 ชั้นปี เฟรชชี่ปี 1 มี 45 คน บวกกับพี่ ๆ รวมกันได้แค่สองร้อยกว่าคน เราเริ่มออกเดินเป็นคณะท้าย ๆ ค่อย ๆ เดินกันไป ร้องเพลงกันไป แต่ด้วยความเป็นคณะเล็ก ๆ ก็มีข้อดี คือ ตอนแซงคณะอื่นมันช่างง่ายดาย เพราะแถวของเราสั้นจับมือกันวิ่งนิดเดียวก็แซงเรียบร้อย

ตั้งแต่ก้าวแรกที่เข้ามาในรั้วฟ้าหม่นเชิงดอยวันคืนผ่านไปอย่างรวดเร็ว ทั้งการเรียนที่เข้มข้น เพราะรุ่นของพวกเรายังต้องเป็นรุ่นที่มีการเรียนการสอนเสาร์ - อาทิตย์ โดยอาจารย์พิเศษจากคณะสัตวแพทย์จากมหาวิทยาลัยอื่น ๆ บางรายวิชาอาจารย์ประจำคณะหลายท่านก็ยังใหม่ ต้องสะสมประสบการณ์ในการสอนอีกระยะ หรือหลายท่านก็ไปเรียนต่อในต่างประเทศ นอกจากนี้ยังมีกิจกรรมต่าง ๆ มากมาย อาทิ ค่ายอาสาปศุสัตว์ กีฬาระหว่างชั้นปี กิจกรรมกับเพื่อน ๆ คณะอื่น ๆ ต่างเป็นเหมือนเครื่องปั่นหมุนเวลาให้ผ่านไปอย่างรวดเร็วความเป็นคณะที่ใหม่ ยังมีช่องว่างให้เราได้เพิ่มเติมสร้างสรรมกิจกรรมดี ๆ ที่ประยุกต์ความรู้ในห้องเรียนแปรเปลี่ยนเป็นกิจกรรมและการนำเสนอความรู้ให้กับเพื่อน ๆ น้อง ๆ รุ่นต่อมา อีกหนึ่งความภาคภูมิใจส่วนตัวผมและของสัตวแพทย์ มช. รุ่น 4 คือสิ่งที่รุ่นเราได้ทำไว้และส่งต่อเป็นมรดกทางความรู้ คือการได้ช่วยกันก่อตั้ง “ชมรมเพื่อนสัตว์ป่า” ของคณะขึ้นมา โดยมีเพื่อนรักที่จากไป ดร. นายสัตวแพทย์สนธยา มานะวัฒนา เป็นประธานชมรมคนแรก วันนี้เพื่อนหมอสนคงยิ้มอยู่บนฟ้า ดูน้องรุ่นต่อรุ่นที่เข้ามาได้ดำเนินกิจกรรมของชมรม เพิ่มเติมเสริมต่อและส่งชุดความรู้ให้แก่ผู้ที่สนใจ ทั้งในคณะในมหาวิทยาลัย และประชาชนทั่วไปเกี่ยวกับเรื่องสัตว์ป่า ช้างและสิ่งแวดล้อม





ตลอดระยะเวลา 6 ปีที่ได้เล่าเรียนศึกษาในรั้วฟ้าหม่นเชิงดอย ทุกคนต่างเก็บเกี่ยวความรู้ ประสบการณ์ในทุกแขนงวิชาสัตวแพทย์ รวมถึงวิชาชีวิต สะสมมูลค่าเพิ่ม Value added ให้กับตัวเองดั่งที่ท่านคณบดีผู้ก่อตั้ง รองศาสตราจารย์ ดร. นายสัตวแพทย์เทอด เทศประทีป ได้เน้นย้ำอยู่ตลอดเวลาในทุก ๆ ครั้งที่ท่านได้ให้โอวาทแก่นักศึกษาสัตวแพทย์ พวกเราเป็นดั่งนกน้อยที่ค่อย ๆ ขยับปีกช้า ๆ ฝึกฝนเสริมเติมกำลังให้แก่ปีกของเราก่อนที่จะโบยบินออกจากรังเมื่อถึงเวลาที่เหมาะสม ออกไปสร้างอาชีพเลี้ยงปากท้องตนเองและครอบครัว ออกไปทำประโยชน์ให้กับประเทศชาติบ้านเมือง และเมื่อถึงต้นปีพุทธศักราช 2548 ก็ถึงเวลาของนกน้อยในรังที่ 4 ก็ได้ออกไปโบยบินไปตามหาความฝันของตัวเอง พวกเราต่างแยกย้ายไปทำงานในสาขาวิชาชีพที่ตนได้เลือกไว้ สำหรับผม มุ่งหน้าสู่เมืองเชลางค์นคร เพื่อเริ่มต้นบทใหม่ในชีวิตในกับการเป็นสัตวแพทย์ดูแลช้าง ซึ่งยังมีน้อยคนที่มีโอกาสทำอาชีพนี้ในยุคสมัยนั้น จากเป็นก้าวแรกที่เข้ามาในรังฟ้าหม่นเชิงดอย นับว่าเป็นก้าวที่พอดีและเป็นความโชคดีของผมที่คณะสัตวแพทย์ของเรามีนโยบายในการส่งเสริมการเรียนการสอนวิชาช้างและสัตว์ป่า ซึ่งถือว่าชั่วโมงการเรียนมีมากกว่าในคณะสัตวแพทย์ในมหาวิทยาลัยอื่น ๆ ทำให้ผมได้ใช้ความรู้และทักษะช่วงเป็นนักศึกษามาทำงานในชีวิตจริง จากก้าวแรกที่พอดีจนสามารถเดินได้ในก้าวต่อ ๆ ไป เวลาผ่านไปอย่างรวดเร็วมาก นับเป็นเวลาเกือบ 20 ปี ได้ประกอบวิชาชีพสัตวแพทย์ด้านการดูแลช้าง สามารถนำความรู้ และประสบการณ์ที่เรียนรู้ในรังฟ้าหม่นเชิงดอยมาช่วยเหลือ อนุรักษ์และยกระดับคุณภาพชีวิตช้างไทย สัตว์สัญลักษณ์ของชาติ









ย้อนกลับไปมองวันแรกที่ก้าวมาเป็นลูกช้างมหาวิทยาลัยเชียงใหม่ ได้มาเป็นลูกฟ้าหม่นเชิงดอย ชาวสัตวแพทย์ มหาวิทยาลัยเชียงใหม่ ถึงแม้เวลาจะเดินผ่านไปอย่างรวดเร็ว แต่ภาพจำต่าง ๆ ยังคงชัดเจน คณะสัตวแพทย์เปรียบเสมือนรังแรกที่คอยฟูมฟักคอยอบรมสั่งสอนให้พวกเราแข่งแกร่งจนออกมาโบยบิน ออกมาสร้างประโยชน์ให้กับบ้านเมือง และทุก ๆ ครั้งที่พวกเรามีโอกาสก็ส่งต่อความรู้ประสบการณ์จากการทำงานย้อนกลับไปให้น้อง ๆ รุ่นหลังที่กำลังฝึกซ้อมกระพือปีกบินให้บินได้นานบินได้ไกลกว่ารุ่นพี่ที่บินออกมาก่อน ตั้งแต่เริ่มก่อตั้งเวลาผ่านไปรวดเร็ว คณะของพวกเราผ่านร้อนผ่านหนาวมาถึง 30 ปี สร้างศิษย์สัตวแพทย์ สร้างสรรค์งานวิจัย สร้างองค์ความรู้พัฒนาด้านการสัตวแพทย์ สร้างชื่อเสียงให้กับองค์กร สร้างชื่อเสียงให้และประโยชน์ในการพัฒนาประเทศมากมายนับไม่ถ้วน ทุกความทรงจำในสถาบันการศึกษาแห่งนี้สำหรับผมมันมากมายมหาศาล และคงอธิบายสรุปเพียงสั้น ๆ ได้ว่า “เป็นเกียรติและเป็นความโชคดีที่ได้เป็นศิษย์ฟ้าหม่นเชิงดอย คณะสัตวแพทยศาสตร์ มหาวิทยาลัยเชียงใหม่”



สายลมแห่งการเปลี่ยนแปลง

นายสัตวแพทย์วิทยา ทะสุยะ

(Vet 66, สพ มช. รุ่นที่ 7)

เพลง “Wind of Change” ของวง Scorpions ดังก้องในหัว ขณะที่ผมย้อนคิดถึงวันแรกที่ก้าวเข้าสู่คณะสัตวแพทย์ฯ มช. เมื่อปี พ.ศ. 2545 ไม่น่าเชื่อเลยว่าผ่านมา 22 ปีแล้ว ไม่รู้เลยว่าการเป็น นักศึกษาสัตวแพทย์ของน้อง ๆ ตอนนี้จะเปลี่ยนแปลงไปมากแค่ไหน

จำได้ว่าพวกเรารวมตัวกันครั้งแรกหน้าหอ 2 หญิง ชีวิตการเป็น นักศึกษาสัตวแพทย์ได้เริ่มต้นขึ้นที่นี้ วันนั้นมีเสียงหัวเราะ มีความตื่นเต้น มีความอบอุ่นเกิดขึ้นมากมาย โดยที่พวกเราไม่รู้ตัวเลยว่าได้เข้าสู่กิจกรรม ‘การรับน้อง’ เป็นที่เรียบร้อยแล้ว วันนี้อาจจะไม่มีกิจกรรมนี้แล้ว แต่ในตอนนั้นพวกเรารู้จักกัน รักกัน สามัคคีกัน ช่วยเหลือกัน ผ่านกิจกรรมนี้ ผมลืมไม่ได้เลย ในวันที่พวกเราต้องเดินขึ้นดอย ผมเดินนานไม่ได้เพราะเอ็นเข่าขาด แต่บรรดาเพื่อนผู้ชายหลายคนหมุนเวียนเปลี่ยนกันมาแบกผมขึ้นหลัง เพื่อให้ผมไปพร้อมกับทุกคนได้ มันกลายเป็นความทรงจำที่มีค่ามากที่สุดเรื่องหนึ่งในชีวิตของผมเลย

เริ่มต้นในปี 1 ปี 2 พวกเรายังไม่ได้ไปเรียนที่แม่เหียะ วิชาเกือบทั้งหมดต้องเรียนร่วมกับคณะอื่น ๆ ไม่ว่าจะเป็นคณะแพทย์ คณะทันตะ คณะเภสัช และแน่นอนต้องตัดเกรดร่วมกันด้วย เวลาไปรุมดูประกาศคะแนนสอบที่แปะไว้ (ใช่ครับ สมัยผมยังประกาศคะแนน ผ่านการแปะกระดาษหน้าห้องเรียนคลาสสิคมาก ๆ) ไม่ต้องไปมองด้านบนหรอกครับ มองไล่จากด้านล่างขึ้นไปได้เลย ตกมีนจนชินชา (น้ำตาไหล) แต่ว่ารุ่นเราก็มี “ตัวเทพ” นะครับ คนที่ได้คะแนนไปติดระดับท็อปชนะคณะแพทย์ (ทำให้รุ่นเราดังพอควรเลยช่วงนั้น) สมัยนั้นพวกเราเริ่มเข้าไปเรียนที่แม่เหียะในช่วงปี 2 เทอมปลาย แม่เหียะยังเป็นดินแดนสนธยา ไม่เจริญเหมือนทุกวันนี้ ข้างทางมีป่ารก การขี่รถเครื่องผ่านเส้นวัดอุโมงค์ ผ่านเส้นทางแสนเปลี่ยว และป่าเห้วข้างทาง เป็นอะไรที่สร้างความระทึกขวัญให้กับพวกเรามากในยุคนั้น ส่วนการเรียน หลังจากที่ย้ายไปแม่เหียะแล้วนั้น เรียกได้ว่า ‘ถึกและทน’ ครับ เนื่องจากว่าพวกเราเป็นรุ่นที่ 7 อาจารย์หลายท่านยังลาศึกษาต่อกันอยู่ พวกเราจึงมักได้เรียนกับอาจารย์พิเศษจากมหาวิทยาลัยอื่น ซึ่งพวกท่านก็จะว่างเฉพาะวันเสาร์-อาทิตย์ ตอนนั้นจำได้ว่าไม่ต้องคิดเลยว่าวันนี้เป็นวันอะไร เพราะทุกวันตื่นมาก็ต้องไปเรียน (นึกไปก็น่าทึ่ง ว่าเรียนไปได้ยังไง เรียนทุกวันเป็นปี ทรหดกันมาก)









จริง ๆ สิ่งที่ทำให้ชีวิตการเป็นนักศึกษาสัตวแพทย์ในตอนนั้นสนุก มันไม่ได้มีแค่การเรียน มันคือการได้ทำกิจกรรมต่าง ๆ ร่วมกัน เนื่องจากว่าเราเป็นคณะที่เล็ก (ในตอนนั้น) รุ่นพี่ รุ่นน้อง หรือแม้กระทั่งอาจารย์ก็จะมีความสนิทสนมกันอย่างมาก เจอกันทุกกิจกรรม เจอกันทุกค่าย กิจกรรมหนึ่งที่ยังคงอยู่ในความทรงจำผม คือ ‘ค่าย สพอ.’ เป็นกิจกรรมที่พวกเราไม่เคยพลาด การได้ออกไปนอนค้างต่างจังหวัดร่วมกับเพื่อน ๆ รุ่นพี่รุ่นน้อง ออกไปทำกิจกรรมที่เป็นประโยชน์ร่วมกัน มันสร้างความสนุกและความภูมิใจให้กับพวกเราอย่างที่สุด และไฮไลท์สำคัญเลยก็คือ ‘เกมส์ค่าย’ เกมส์ที่พวกเราร่วมเล่นด้วยกัน ทั้งสนุก ทั้งสร้างเสียงหัวเราะ สร้างความสนิทสนม และมันทำให้ค่ายมีเสน่ห์ เพราะว่าเกมส์เหล่านี้จะไม่เล่นนอกค่าย ถ้าใครตามไม่ทันหรือไม่รู้เฉลย ก็ต้องมาตามหาคำตอบกันเอาเองในค่ายต่อไป (ที่ต้องออกค่ายซ้ำไม่ใช่อะไรนะ อยากรู้เฉลยเกมส์ค่าย ฮ่า ๆ ๆ)

ชีวิตของกลุ่มคนเล็ก ๆ ที่ใช้ไปด้วยกันตลอด 6 ปี จริง ๆ ยังมีเรื่องราวมากมาย เล่าทั้งหมดตรงนี้ไม่มีทางพอแน่ ๆ ชีวิตของน้อง ๆ ในคณะตอนนี้อาจต่างไปจากพวกเรามากมาย แต่สิ่งที่เชื่อว่าจะยังไม่เปลี่ยนแปลง ก็คือ ‘ประสบการณ์’ ที่ได้จากชีวิตนักศึกษาสัตวแพทย์หากจะฝากอะไรไว้ให้รุ่นน้องๆ ก็คงมีไม่มากอย่างแรกคือ ‘เพื่อน’ คือ ‘ตัวคูณ’ ของสีสันในชีวิตนักศึกษาอย่าอยู่คนเดียวนะ!! ใช้ชีวิตและสนุกกับเพื่อน ๆ ไว้เถอะ มันจะกลายเป็นของมีค่าทางความทรงจำในอนาคตแน่นอน อย่างที่สอง ชีวิตไม่ได้แค่ ‘เกรด’ แบ่งเวลาทำกิจกรรม เล่นกีฬา ออกไปฝึกงาน หรือทำอะไรที่เราสนใจบ้าง เพราะชีวิตตอนนั้นเรามี ‘เวลา’ มากมาย ใช้มันให้คุ้มค่าเถอะ เชื่อพี่ !!

กลับมาที่บทเพลง “Wind of Change” ยังคงดังในใจผมทุกครั้งที่คิดถึงช่วงเวลานั้น มันเป็นเพลงแห่งการเล่าขานของการเดินทางไปข้างหน้าเรื่อย ๆ กลิ่นของการเติบโตไปตามวัย และเป็นเหมือนเสียงขับขานของการเปลี่ยนแปลงที่เต็มไปด้วยความหมาย ของมิตรภาพและประสบการณ์ในคณะสัตวแพทย์ มช. ที่ติดตัวเราไปเสมอ ... ไม่มีวันลืม



กว่าจะเป็นสัตวแพทย์

สัตวแพทย์หญิงพัชราภรณ์ แก้วโม่ง
(Vet 67, สพ มช. รุ่นที่ 8)

จุดเริ่มต้นของการเป็นสัตวแพทย์ของฉันมาจากการที่ลองเลือกดู เพราะอยากทำอาชีพที่มั่นคง จากที่บ้านพ่อแม่เป็นเกษตรกรและทำธุรกิจเล็ก ๆ น้อย ๆ แต่พ่อแม่ชอบพาไปคลุกคลีกับสัตว์มาตั้งแต่เด็ก และชอบไปสวนสัตว์มาก และเมื่อวันหนึ่งฝันนั้นก็เป็นจริง ได้เป็นนักศึกษาสัตวแพทย์ของมหาวิทยาลัยเชียงใหม่ ฉันคิดว่าชีวิตได้เริ่มต้นขึ้นที่นี่ การที่ไม่เคยได้ใช้ชีวิตห่างจากพ่อแม่เลย ได้รับผิดชอบและลองผิดลองถูกกับชีวิต การเริ่มต้นของคำว่าการรับผิดชอบชีวิตของตนเองและเริ่มรู้ว่าเราต้องรับผิดชอบชีวิตสัตว์และทำให้สัตว์มีชีวิตที่ดีขึ้น หรือการทำให้สัตว์ปราศจากความทุกข์ทรมาน ในฐานะสัตวแพทย์

สมัยเรียนเป็นนักศึกษาสัตวแพทย์ ฉันเป็นเด็กที่ตั้งใจเรียนบ้าง เล่นบ้าง เป็นนักศึกษาที่เอาตัวรอดได้ในด้านการเรียน และชอบทำกิจกรรมมาก แทบจะเข้าร่วมกิจกรรมของชีวิตการเป็นนักศึกษาสัตวแพทย์ตั้งแต่เป็นสันทนากรของชั้นปีหรือของกิจกรรมต่าง ๆ ของคณะ สิ่งที่ได้ในวันนั้นคือการได้สร้างความสัมพันธ์ที่ดีกับรุ่นพี่รุ่นน้อง มีทะเลาะและขัดแย้งกันบ้าง แต่ก็มีความสุขร่วมกันช่วยเหลือกัน มันทำให้ชีวิตในการเรียนที่คณะสัตวแพทยศาสตร์ มช. แห่งนี้ ถึงจะยากลำบากสำหรับเราแต่ก็มีความอบอุ่นและความสุขในระหว่างที่เรียนตลอดเวลา รวมทั้งการชอบเข้าค่ายชมรมสัตวแพทย์อาสาของคณะ ที่เราจะออกค่ายไปเป็นอาสาสมัครสัตวแพทย์ช่วยดูแลสุขภาพสัตว์เลี้ยง สัตว์ปศุสัตว์ให้กับชาวบ้าน และชาวไร่ชาวนาในพื้นที่ที่ห่างไกล จำได้ว่าน่าจะไปถึงประมาณ 10 ครั้งตลอดระยะเวลาที่เรียนหกปี (จนพ่อแม่แซวว่าปกติสุขภาพไม่ค่อยดี แต่ไปทำอะไรลำบากลำบนได้เนอะ) สิ่งที่ได้รับและหล่อหลอมให้การเป็นคนอย่างในวันนี้คือ การเสียสละ ความอดทน การเห็นอกเห็นใจผู้อื่น และการทำบางสิ่งบางอย่างโดยไม่ได้หวังการตอบแทน แต่แค่อยากทำในหน้าที่การเป็นสัตวแพทย์ นอกจากนี้อีกแรงบันดาลใจที่ทำให้ชอบสัตว์ป่าคือ การได้เข้าชมรมสัตว์ป่าได้ทำกิจกรรมต่าง ๆ สิ่งที่ได้รับจากประสบการณ์ที่สร้างให้ตัวเองอยากทำสัตว์ป่าแล้วยังมีทัศนคติที่อาจารย์สร้างและปลูกฝังให้เกิดความรู้สึกอยากอนุรักษ์สัตว์ป่าที่ไม่มีใครเป็นเจ้าของ มีแต่ธรรมชาติที่เป็นผู้ดูแลและมนุษย์อย่างเราที่จะช่วยกันดูแลไม่ให้สัตว์ป่าสูญหายไปจากระบบนิเวศน์ และที่ขาดไปไม่ได้อีกหนึ่งชมรมคือชมรมขี่ม้า









ที่ทำให้ต้องตื่นเช้ามากเพื่อ Grooming ม้า ฝึกขี่ม้า และทำกิจกรรม Hippotherapy เหนื่อยแต่สนุกมากมาย สิ่งที่ได้รับจากกิจกรรมเหล่านี้ คือ ฝึกความรับผิดชอบ ความรับผิดชอบที่มีมูลค่า และความตื่นเต้นเวลาเจอม้าพยศ และเจออาจารย์ดุตื่นเต้นพอ ๆ กัน ยิ่งไปกว่านั้น พอขึ้นชั้นเรียนปีสูง ๆ ขึ้น ความรับผิดชอบยิ่งมากขึ้น ความสนุกเริ่มลดลงเพราะต้องเริ่มจริงจังกับการเรียนบนคลินิก การฝึกงาน แล้วเมื่อถึงวันที่จบการศึกษามาถึงตอนนั้น รู้สึกใจหาย คิดถึงช่วงเวลาที่เป็นนักศึกษาในคณะสัตวแพทย์มาก กว่าจะได้มาเป็นสัตวแพทย์จนถึงทุกวันนี้ ขอขอบคุณคณะสัตวแพทยศาสตร์ มช. แหล่งเรียนรู้ที่ดี บุคลากรเจ้าหน้าที่ทุกคนที่เสียสละอดทนเพื่อนักศึกษาอย่างเรา และขอขอบคุณอาจารย์ทุกท่าน อาจารย์ไม่ใช่แค่คุณครูที่ถ่ายทอดความรู้และประสบการณ์ที่ดีของการเป็นสัตวแพทย์ แต่อาจารย์เป็นผู้สร้างคนให้เราได้เป็นสัตวแพทย์ในวันนี้ ขอบคุณมาก ๆ นะคะ





ความทรงจำที่สวยงาม กับบ้านของเรา

นายสัตวแพทย์สาคร เดชขจร
(Vet 70, สพ มช. รุ่นที่ 11)

ย้อนไปเมื่อเดือนมิถุนายน ปี พ.ศ. 2549 นักเรียนที่พึ่งจบมัธยมปลายมาหมาด ๆ จากทั่วประเทศ ก็ได้เดินทางมาพบกันที่สถานที่แห่งใหม่ที่มีชื่อว่า “คณะสัตวแพทยศาสตร์ มหาวิทยาลัยเชียงใหม่” ก่อนเปิดภาคเรียนที่ 1 นักศึกษาชั้นปีที่ 1 ก็ได้พบกับกิจกรรมที่รุ่นพี่ปี 2 เตรียมไว้ให้ ซึ่งพวกเราเรียกกันในสมัยนั้นว่า รับน้อง 7 วัน ซึ่งกิจกรรมที่รุ่นพี่เตรียมไว้ให้นั้นยาวนานมากถึง 7 วัน เป็นกิจกรรมที่มีหลากหลายรสชาติ ทั้งความเหน็ดเหนื่อยและความสนุกสนาน เพื่อให้น้องใหม่ที่เพิ่งก้าวเข้ามาสู่รั้วมหาวิทยาลัยได้รู้จักและคุ้นเคยกัน เพื่อที่จะได้อยู่ร่วมกันในอีก 6 ปีข้างหน้า

หลังจากจบกิจกรรมรับน้อง 7 วัน ก็เริ่มเข้าสู่การเรียน ปี 1 ร่วมกับการทำกิจกรรมเข้าห้องเชียร์ ของคณะและการเตรียมร่างกายให้พร้อมเข้าสู่กิจกรรมนำนักศึกษาใหม่ขึ้นไปนมัสการพระธาตุดอยสุเทพ ในช่วงเดือนกรกฎาคม ซึ่งกิจกรรมนี้ยังเป็นความทรงจำที่ดีงามของใครหลาย ๆ คน และยังคงประเพณีที่ปฏิบัติต่อเนื่องกันมาจนถึงปัจจุบัน เมื่อเสร็จงานขึ้นดอย รุ่นพี่ก็จะเตรียมจัดงานเปิดสายรหัสและงานขันโตก โดยจะมีพี่ ๆ ทุกชั้นปี มาเจอกับน้อง ๆ ในสายรหัสของตัวเอง นับเป็นกิจกรรมที่มีความสุขและสนุกสนานเป็นอย่างยิ่ง

ในส่วนของการเรียน ปี 1 วิชาที่ทุกคนจำได้ไม่ลืม คือ วิชา Zoology ที่ต้องท่องโครงกระดูกกระต่าย และสอบ lab กรึ๊งเป็นครั้งแรก ได้ยินเสียงกรึ๊งเมื่อใดหัวใจจะวายทุกที พวกเราทุกคนต้องปรับตัวกับการเรียนอย่างมาก และเมื่อก้าวเข้าสู่ปี2ในช่วงปีพ.ศ. 2550 จะเรียนวิชาเกี่ยวกับพื้นฐานทางสัตวบาลที่คณะเกษตรศาสตร์ และพื้นฐานทางด้านการแพทย์ไปเรียนที่คณะแพทยศาสตร์ โดยในวิชาสรีรวิทยา จะมีอาจารย์ท่านนึง ที่ท่านเอ็นดูนักศึกษาคณะสัตวแพทย์เป็นพิเศษ ซึ่งก็คือ รองศาสตราจารย์อุดม บุณยทรรพ โดยท่านอาจารย์ได้กรุณาเขียนสรุปเอกสารการเรียนให้นักศึกษานำไปทบทวนก่อนสอบ พวกเรายังระลึกถึงท่านอยู่เสมอ ในภาคเรียนที่ 2 พวกเราก็ได้เริ่มเรียนวิชาในส่วนของคณะสัตวแพทย์มากขึ้นไม่ว่าจะเช่น วิชา Body Structure & Function (BSF) ที่ต้องเรียนกับร่างอุทิศที่เรา ๆ เรียกกันว่า “อาจารย์ใหญ่” ที่เป็นสุนัขและแมว เรียนทั้งส่วนของ Gross anatomy, Histology และ Physiology ซึ่งต้องท่อง Technical term กันหัวฟูเลยทีเดียว

ในส่วนของ ปี 3 และปี 4 เราจะเริ่มเรียนวิชาที่เป็นสาเหตุของการเกิดโรค และการตรวจวินิจฉัยโรค รวมไปถึงการวางยาสลบและการทำศัลยกรรม ส่วนที่สนุกของการเรียนในสองปีนี้ คือการได้เรียนกับอาจารย์ที่เป็นสุนัขที่มีชีวิต ได้ตรวจร่างกายสุนัข รวมถึงการวางยาสลบเป็นครั้งแรก การผ่าตัดทำหมันเป็นครั้งแรก และเมื่อทำเสร็จ นักศึกษาจะมีหน้าที่เฝ้าระวังจนกว่าสัตว์จะฟื้นสลบ จน 3 - 4 ทุ่ม ทุกครั้งไปที่มีการเรียนวิชานี้ ซึ่งก็นับว่าเป็นอีกสีสันหนึ่งของการเรียนสัตวแพทย์ของพวกเรา ในส่วนของกิจกรรมเพื่อนๆ หลายคนได้เป็นประธานค่ายต่าง ๆ ของชมรม ไม่ว่าจะเป็นค่ายสัตวแพทย์อาสาฯ ค่ายโคนม ค่ายป้องกันโรคพิษสุนัขบ้า ค่ายเยาวชนอนุรักษ์ธรรมชาติและสัตว์ป่า เพื่อนๆ ในรุ่นต่างกุลีกุจอ ช่วยกันทำงาน ช่วยเพื่อนไปตามหน้าที่ต่าง ๆ ที่ตัวเองถนัด นับว่าเป็นปีที่สนุกอีกปีหนึ่งเช่นกัน



การเรียนปี 5 นั้น ถือว่าเป็นการเรียนที่หนักที่สุดก็ว่าได้ เพราะว่าต้องเรียนโรคของสัตว์ในทุกชนิด เราเรียนในห้องเรียนกันตลอด 1 ภาคเรียนเต็ม พอเรียนในห้องเรียนจบ ในเทอม 2 เราก็ต้องแบ่งเป็นกลุ่มเล็ก ๆ เพื่อไปเรียนและฝึกปฏิบัติงานคลินิกต่าง ๆ และคลินิกที่เป็นกังวัลสำหรับทุกคนคงจะหนีไม่พ้น คลินิกสัตว์เล็ก ซึ่งเมื่อเลิกเรียนแล้วกว่าจะได้กลับบ้านก็ดึกทุกวัน นับเป็นการเรียนการปฏิบัติงานที่เข้มข้นมากจริง ๆ

ปีสุดท้าย ปี 6 ปีนี้ทุกคน จะได้เรียนในมหาวิทยาลัยเป็นปีสุดท้าย ก็จะได้เรียนเวียนกันไปตามคลินิกต่าง ๆ เหมือนตอนปี 5 แต่ว่าใช้เวลานานขึ้น การฝึกปฏิบัติงานคลินิกเข้มข้นมากขึ้น เพราะใกล้ความเป็นหมอมากขึ้น จนกระทั่งในช่วงสองเดือนสุดท้าย ทุกคนก็ได้แยกย้ายกันไปฝึกสหกิจศึกษาตามหน่วยงานต่างๆ ที่ตนเองสนใจ จนในที่สุดแต่ละคนก็จบการศึกษาและได้แยกย้ายกันไปทำงานตามความถนัดและสนใจ รวมทั้งตามภาระหน้าที่ของแต่ละคน แล้วพวกเราก็กลับมาพบกันในวันรับพระราชทานปริญญาบัตร ระลึกถึงความทรงจำดี ๆ ที่ผ่านมา

ท้ายที่สุดแล้วทุกคนล้วนก้าวเดินไปตามทางเดินของตัวเอง เก็บความทรงจำที่สวยงามและประสบการณ์ที่ดีที่ได้จากสถานที่แห่งนี้ ที่ถือว่าเป็นบ้านอีกหลังของพวกเรา ที่เรียกว่า “คณะสัตวแพทย์ มช”



หกปีในรั้วคณะสัตวแพทยศาสตร์ มช.

ดร. สัตวแพทย์หญิงรัญชนา ญี่หวา
(Vet 73, สพ มช. รุ่นที่ 14)

หกปีในรั้วคณะสัตวแพทยศาสตร์ มช. – ความทรงจำที่อยู่ในใจตลอดไป หกปีในรั้วมหาวิทยาลัยเชียงใหม่ อาจดูเป็นเวลานานในสายตาใครหลายคน แต่สำหรับฉัน มันคือช่วงเวลาที่ผ่านไปเร็วราวกับสายลมพัด และทิ้งไว้เพียงกลิ่นอายของความทรงจำที่งดงาม สนุกสนาน และอบอุ่นไม่รู้ลืม การได้เข้ามาเรียนในคณะสัตวแพทยศาสตร์ มหาวิทยาลัยเชียงใหม่ ถือเป็นความฝันที่เป็นจริงของฉันและของเพื่อน ๆ อีกหลายคน สพ.มช. รุ่น 14 (รุ่น VET 73) ของเราน่าจะเป็นหนึ่งในรุ่นแรก ๆ ที่เริ่มขยับจำนวนรับนักศึกษาเพิ่มมากขึ้น จากเดิมประมาณ 40 - 50 คน เป็นประมาณ 70 - 80 คน ห้องเรียนจึงเต็มไปด้วยผู้คนที่หลากหลาย ทั้งจากภาคเหนือ กลาง อีสาน ใต้ ทำให้บรรยากาศในห้องเรียนมีสีสันเป็นพิเศษ ทุกคนต่างมีความฝันร่วมกัน คืออยากเป็น “หมอสัตว์” แต่ระหว่างทาง เราได้กลายเป็นมากกว่านั้น เรากลายเป็นเพื่อนครอบครัว และกำลังใจของกันและกัน

ชีวิตนักศึกษาสัตวแพทย์ไม่ง่าย การเรียนเนื้อหาที่หนักตั้งแต่พื้นฐานวิทยาศาสตร์ไปจนถึงการลงคลินิกจริงของสัตว์หลากหลายชนิด มีทั้งวันที่เรานั่งเรียนเลคเชอร์กันจนค่ำ สอบติด ๆ กันหลายวัน หลายวิชา หรือบางวันต้องเข้าเวรกลางคืนเพื่อดูแลสัตว์ป่วยในโรงพยาบาลสัตว์ แต่ในความเหนื่อยเหล่านั้น มีเสียงหัวเราะและการแบ่งปันเสมอ เพื่อนบางคนเขียนสรุปให้เพื่อนคนอื่นแบ่งกันอ่านโดยไม่กั๊ก เพื่อนบางคนอาสาติวให้เพื่อนช่วงก่อนสอบจนค่ำมืด หรือบางครั้งก็แค่การนั่งกินหมูกระทะด้วยกันหลังจากวันที่เหนื่อยล้าก็มีความสุขมาก มันคือความผูกพันที่อธิบายเป็นคำพูดได้ยาก แต่ชัดเจนในความรู้สึก

อาจารย์ของเราก็เป็นอีกส่วนสำคัญในความทรงจำ หลายท่านไม่ได้เป็นแค่ผู้สอน แต่เป็นเหมือนรุ่นพี่ เป็นที่ปรึกษา ที่คอยดึงเราไว้ไม่ให้หลงทาง บางท่านดุ บางท่านเงียบ บางท่านคุยเก่ง แต่ทุกท่านล้วนมีหัวใจที่ยิ่งใหญ่และห่วงใยนักเรียนเสมอ ไม่ว่าจะเป็นตอนที่เราล้มเหลวหรือลังเลในเส้นทางของตัวเอง จำได้ว่า มีอาจารย์ท่านหนึ่งเคยพูดว่า วันนี้อาจารย์เป็นครูอาจารย์ แต่เมื่อพวกเราเรียนจบแล้ว อาจารย์ก็กลายเป็นรุ่นพี่ เป็นเพื่อนร่วมงานในสายอาชีพแทน ไม่ว่ายังไงสายสัมพันธ์นี้ก็ยังคงอยู่ต่อไป

เจ้าหน้าที่ของคณะก็เป็นอีกกลุ่มคนที่น่ารักและอดทนกับพวกเรามาก ไม่ว่าจะเป็นพี่นักวิทย์ดูแลห้องแล็บที่คอยช่วยจัดอุปกรณ์ ที่คอยเตือนให้อย่าลืมคืนของ หรือแม้แต่พี่เจ้าหน้าที่สายสนับสนุนและพี่ที่ร้านขายอาหารที่โรงอาหารที่จดจำชื่อพวกเราได้เกือบทั้งรุ่น แม้ว่าจะมีนักศึกษาทั้งหมดถึงหกชั้นปี ทุกคนต่างมีส่วนเติมเต็มชีวิตในคณะให้สมบูรณ์





และเมื่อพูดถึงชีวิตในคณะสัตวแพทย์โดยไม่พูดถึง “สัตว์” ไม่ได้เลย สัตว์ที่เราได้เจอ ได้รักษา และได้เรียนรู้จากเค้าเหล่านั้นไม่ว่าจะเป็นสุนัข แมว ช้าง ม้า วัว ควาย ปลา หรือแม้แต่สัตว์แปลกอย่างนก งู และหนูแฮมสเตอร์ พวกเค้าไม่เคยพูด แต่กลับสอนเราได้มากมาย ทั้งเรื่องความอดทน ความเมตตา และความรับผิดชอบ การได้เห็นสัตว์ที่เราเคยช่วยไว้กลับมาแข็งแรง หรือแค่เห็นเค้ายิ้ม หรือกระดิกหางกระดิกให้ ก็เป็นรางวัลที่ประเมินค่าไม่ได้เลย

กิจกรรมต่าง ๆ ในคณะเองก็เป็นความทรงจำอีกหน้าที่สวยงาม ทั้งงาน sportday ที่เราต้องฝึกซ้อมแสตนเชียร์เกือบทุกวัน เพื่อนบางคนต้องซ้อมหรีดจนดึกดื่นในเวลาที่แทบไม่มี งานสานสัมพันธ์ระหว่างรุ่น เช่น กิจกรรมห้องเชียร์ เชียร์วิชาการ พี่ ๆ ที่คอยสอนน้องให้รู้จักการเป็น “สัตวแพทย์” ไม่ใช่แค่ในวิชาชีพแต่ในจิตวิญญาณ การรับน้องขึ้นดอยที่อบอุ่นตลอดและเต็มไปด้วยความห่วงใยในทุก ๆ ปี และค่ายอาสาต่าง ๆ ทั้งค่ายโคนม ค่ายสัตว์ป่า และค่าย สพอ. ที่ทำให้เราได้ออกไปเจอสังคม ได้ลงมือช่วยเหลือคนและสัตว์จริง ๆ เป็นบทเรียนที่ไม่มีอยู่ในตำราใด

หกปีผ่านไปอย่างรวดเร็ว จนวันที่เราสวมครุยเดินเข้าพิธีพระราชทานปริญญาบัตร มีทั้งรอยยิ้มและน้ำตาอยู่พร้อมกัน มันคือจุดจบของชีวิตนักศึกษา และเป็นจุดเริ่มต้นของชีวิตสัตวแพทย์ มิตรภาพ ความผูกพัน และความทรงจำทั้งหมด จะยังคงอยู่กับเราเสมอ

ไม่ว่าเราแต่ละคนในรุ่น VET 73 จะได้เป็นสัตวแพทย์ในรูปแบบไหน หรือจะเดินทางไปไกลจากเชียงใหม่แค่ไหน หัวใจส่วนหนึ่งของพวกเราจะยังคงอยู่ที่คณะสัตวแพทยศาสตร์ มหาวิทยาลัยเชียงใหม่ ตลอดไป



ความทรงจำที่ไม่เคยจาง

อาจารย์ นายสัตวแพทย์พุทธิพันธ์ จันทร์งาม

(Vet 76, สพ มช. รุ่นที่ 17)

ผมยังคงจดจำความรู้สึกตื่นเต้นและภาคภูมิใจในวันแรกที่ได้เข้ามาเป็นส่วนหนึ่งของครอบครัวสัตวแพทยศาสตร์ มช. ในฐานะของนักศึกษาสัตวแพทย์ได้อย่างชัดเจน ในระหว่างที่ทำการศึกษาอยู่นั้น ผมมีสิ่งประทับใจหลายอย่าง ไม่ว่าจะเป็นประสบการณ์ การเรียนและการทำกิจกรรมร่วมกับเพื่อน ๆ พี่น้อง ทั้งภายในและภายนอกคณะฯ ซึ่งเมื่อแม้จบการศึกษาไปแล้ว ความผูกพันเหล่านี้ยังคงอยู่ มีมิตรภาพที่ดีและมีการช่วยเหลือซึ่งกันและกันเสมอมาจวบจนปัจจุบัน

หากจะย้อนนึกกลับไป ถึงกิจกรรมดี ๆ ที่เป็นเอกลักษณ์ของคณะสัตวแพทยศาสตร์ ก็คงจะไม่พ้น “กิจกรรมค่ายสัตวแพทย์อาสา” ที่เป็นกิจกรรมให้นักศึกษาสัตวแพทย์ไปร่วมพัฒนาชุมชนในพื้นที่ภาคเหนือ พร้อมกับการช่วยดูแลสุขภาพของปศุสัตว์ ซึ่งกิจกรรมดังกล่าวเป็นครั้งแรกที่ทำให้พวกเราได้มีโอกาสทำงานร่วมกับพี่ ๆ น้อง ๆ และคณาจารย์ รวมถึงประสบการณ์ในการประสานงานกับเจ้าหน้าที่ เกษตรกร และชาวบ้านในชุมชนอีกด้วย ปัญหาและความสำเร็จเล็ก ๆ ในระหว่างกิจการค่ายอาสาฯนั้น ช่วยให้ผมพัฒนากระบวนการคิดและการทำงานอย่างมีระบบ โดยเฉพาะมุมมองที่มีต่อปัญหาที่เกิดขึ้น ทำให้ผมกล้าที่จะเผชิญกับปัญหาและเลือกที่จะเข้าไปแก้ไขปัญหาทันทีโดยไม่พยายามหลีกหนีปัญหานั้น นอกจากนั้นแล้วสิ่งที่ทำให้ตื่นเต้นทุกครั้ง คือ ประสบการณ์การไปฝึกงานในช่วงปีสุดท้ายของการเรียน เรียกได้ว่า เปิดมุมมองการทำงานของสัตวแพทย์ในหลาย ๆ บทบาท ซึ่งช่วยให้เราเข้าใจรูปแบบการทำงานและสามารถตัดสินใจเลือกเส้นทางอาชีพหลังเรียนจบสัตวแพทย์แล้วได้อย่างมั่นใจยิ่งขึ้น ในชีวิตการเรียนที่ มช. มีเหตุการณ์ดี ๆ มากมาย แต่หากจะเลือกสิ่งที่ประทับใจที่สุดที่ได้จากการเรียนในคณะสัตวแพทยศาสตร์มหาวิทยาลัยเชียงใหม่คงจะเป็น“โอกาสที่ได้ลงมือปฏิบัติจริง” และ “ได้เรียนรู้จากอาจารย์” ผู้มากประสบการณ์ทุกท่าน โดยเฉพาะอย่างยิ่งท่านศาสตราจารย์คลินิก ดร. นายสัตวแพทย์สุวิชัย โรจนเสถียร ที่ท่านเป็นทั้งอาจารย์แบบอย่าง เป็นพี่เลี้ยงที่คอยให้คำแนะนำและกำลังใจมาโดยตลอดจวบจนการทำงานในปัจจุบัน ซึ่งอาจารย์ท่านได้เน้นย้ำถึงความสำคัญของการทำกิจกรรมระหว่างเรียน การสื่อสารกับผู้อื่นทั้งในและต่างองค์กร รวมทั้งการวางแผนเพื่อให้บรรลุผลลัพธ์และเป้าหมายของงาน แนวคิดและประสบการณ์ที่ได้รับจากอาจารย์เป็นส่วนสำคัญที่ทำให้ผมสามารถพัฒนาตนเองมาได้จนถึงปัจจุบันนี้ และมีโอกาสแบ่งปันความรู้ความสามารถเพื่อเป็นประโยชน์ต่อวงการสัตวแพทย์และสังคมได้







ความรู้และทักษะที่สั่งสมมาจากการเรียนรู้ที่คณะสัตวแพทยศาสตร์ มหาวิทยาลัยเชียงใหม่นั้น เป็นรากฐานอันสำคัญในการพัฒนาความรู้ และการดูแลรักษาสัตว์ป่วยจวบจนปัจจุบัน ขอขอบคุณคณะสัตวแพทยศาสตร์ มหาวิทยาลัยเชียงใหม่ ที่ได้มอบโอกาสอันดี และประสบการณ์อันล้ำค่าให้กับผม ในวาระครบรอบ 3 ทศวรรษแห่งการสร้างสรรค์ คณะสัตวแพทยศาสตร์ มหาวิทยาลัยเชียงใหม่ ได้พิสูจน์ให้เห็นถึงความมุ่งมั่นในการผลิตบัณฑิตที่มีคุณภาพและนักวิจัยที่มีผลงานโดดเด่น ขอให้คณะฯ ประสบความสำเร็จในการผลิตบัณฑิตสัตวแพทย์และนักวิจัยรุ่นใหม่ เพื่อตอบสนองความต้องการของสังคมและประเทศชาติต่อไป









สีสันของวันวาน เล่าผ่าน 6 ปี ในรั้วสัตวแพทยศาสตร์ มช.

นายสัตวแพทย์ทีปกร เลิศวิชัยกุล

(Vet 78, สพ มช. รุ่นที่ 19)

หากให้นึกถึงชีวิตในวัยเรียนผ่านรั้วคณะสัตวแพทยศาสตร์ มหาวิทยาลัยเชียงใหม่นั้นตัวผมมีความทรงจำและมีเรื่องราวมากมายที่สามารถเล่าได้ทั้งวัน เพราะระยะเวลาที่ได้ศึกษาอยู่ที่แห่งนี้ 6 ปี เป็นระยะเวลาที่นานพอจะเก็บความทรงจำระหว่างทางได้ จนเป็นส่วนหนึ่งของชีวิตไปเสียแล้ว จึงพูดได้อย่างชัดเจนว่าความรู้สึกกับคณะสัตวแพทยศาสตร์ มหาวิทยาลัยเชียงใหม่นั้นเป็นเหมือนบ้านหลังที่สองของผมจริง ๆ

เริ่มตั้งแต่ความทรงจำแรกก่อนได้เข้ามาเรียนนั้น นักเรียนที่จบการศึกษาระดับชั้นมัธยมปีที่ 6 ในปี พ.ศ. 2556 คงมีความรู้สึกและสัมผัสประสบการณ์เช่นเดียวกัน คือการขยับช่วงเวลาเปิดเทอมของมหาวิทยาลัยให้สอดคล้องกับ ASEAN ทำให้นักเรียนในตอนนั้นที่พร้อมจะก้าวเข้าสู่รั้วมหาลัย ต้องรออย่างน้อยเป็นระยะเวลา 7 เดือน ที่ไม่ได้ทำอะไร ยังไม่สามารถเข้ามาสัมผัสกับชีวิตในมหาวิทยาลัยได้ บางคนหางานเสริมทำ บางคนเรียนพิเศษล่วงหน้า บางคนใช้ช่วงเวลานี้ในการพักผ่อน แต่สำหรับผมนั้น ยังใช้ชีวิตกับเพื่อนมัธยม ด้วยผมเป็นคนเดียวของโรงเรียนที่สอบติดเข้ามาในคณะนี้ ความรู้สึกตอนนั้นเริ่มมีความกังวลกับการเริ่มต้นใหม่ในระดับมหาวิทยาลัย ว่าเราจะสามารถหาเพื่อนใหม่ได้ไหม การเรียนจะเป็นอย่างไร มีกิจกรรมใดบ้างที่เราจะสามารถทำได้ เป็นการเปิดประตูให้ตัวเองได้ใช้ชีวิตแบบรับผิดชอบตัวเองมากขึ้น

หลังจากการรอคอยอย่างยาวนาน วันที่ได้ก้าวเข้ามายังรั้วมหาวิทยาลัย ความรู้สึกที่จินตนาการไว้ก่อนหน้า ว่าการไปสู่สังคมใหม่จะต้องทำให้เราเก็บตัว ปรับตัวเข้ากับสิ่งใหม่ ๆ ได้ยาก หาเพื่อนใหม่ได้ยาก ไม่เป็นตัวของตัวเอง แต่ความเป็นจริงกลับไม่ใช่สิ่งที่ผมคิดเลย จากเพื่อนในรุ่นเดียวกันที่มาจากต่างโรงเรียน หลากหลายจังหวัดของประเทศไทย สามารถทำความรู้จักกันและสนิทกันได้อย่างรวดเร็ว ผ่านกิจกรรมรับน้องต่างๆ ที่รุ่นพี่ในคณะฯ และมหาวิทยาลัยจัดให้ โดยเฉพาะกิจกรรมทางด้านกีฬา ที่จำได้ว่าเพราะคำว่า “ผู้ชายคณะฯ นี้มีน้อย กีฬามีหลายประเภท ช่วยกันเข้าร่วมนะ เพื่อคณะฯ ของเรา” ด้วยความบ้าบิ่นของผู้ชายในรุ่น จึงทำให้ไม่เคยปฏิเสธการเข้าร่วมทุกอย่าง ถึงแม้จะได้รางวัลบ้าง ไม่ได้รางวัลบ้าง ก็ไม่เป็นไร แต่มันแสดงให้เห็นว่าเราเป็นเพื่อนกันและพร้อมที่จะช่วยเหลือกันและกัน ถึงขั้นที่ว่าเปลี่ยนชื่อใน Facebook ให้คล้ายกันโดยมีชื่อเป็นชนิดสัตว์ และตามด้วยนามสกุล “จักรพรรด์ ตัวโต๊โต” ที่พอโตขึ้นแล้วมองกลับไปก็ตลกดี ว่าตอนนั้นพวกเราคิดอะไรกันอยู่ถึงทำแบบนั้นออกไป

เวลาก็ล่วงเลยผ่านไปในแต่ละชั้นปีที่ศึกษา เหมือนกันกับการเรียนตามปกติ มีวิชาที่ยาก วิชาที่ง่าย วิชาใหม่ ๆ ที่เป็นวิชาในสายสัตวแพทย์มากขึ้นปะปนกันไป เพื่อน ๆ ในรุ่น มีความน่ารักมาก ช่วยกันเรียน ช่วยกันตามงาน แบ่งปันเอกสารต่าง ๆ เพราะเข้าใจซึ่งกันและกันว่าการปรับตัวเข้ากับระบบการเรียนแบบมหาวิทยาลัยนั้นไม่ใช่เรื่องง่าย เป็นการเรียนที่ทำให้ผมสนุก ถึงแม้ในบางวิชาเนื้อหาจะมีความยากมาก แต่ก็ผ่านมาได้อย่างราบรื่น ต้องยกความดีความชอบให้เพื่อน ๆ ในรุ่นเลยที่ทำให้การเรียนผ่านมาได้อย่างราบรื่น ในอีกด้านนึงตลอดระยะเวลาการเรียนสิ่งที่ทำให้ชีวิตในมหาวิทยาลัย มีสีสันไม่น่าเบื่อ ได้ฝึกทักษะอื่น ๆ ในชีวิต คือการได้ทำกิจกรรม ไม่ว่าจะเป็นกิจกรรมรับน้อง กิจกรรมสัมพันธ์ระหว่างคณะ กิจกรรมกีฬาของมหาวิทยาลัย กิจกรรมของชมรมฯ กิจกรรมค่ายอาสาต่าง ๆ ซึ่งต้องบอกว่ารุ่นของผมเป็น



รุ่นที่รักในการเป็นผู้เข้าร่วมและผู้จัดกิจกรรมมาก ๆ ผมอยากจะยกตัวอย่างกิจกรรมหนึ่งที่ผมชอบที่สุด คือกิจกรรมค่ายอาสาทางสัตวแพทย์ เป็นกิจกรรมที่ออกไปช่วยเหลือและบริการทางชุมชน เช่น ฉีดวัคซีน ทำหมันสัตว์เลี้ยง ให้ความรู้ทางวิชาการกับชุมชน เป็นต้น ในเนื้อหารายละเอียดกิจกรรมเหล่านั้นก็จะเป็นส่วนที่เกี่ยวข้องกับวิชาชีพ แต่ส่วนที่ชอบที่สุดของผมจะเป็นส่วนวิชาชีวิตที่ไม่สามารถหาได้จากตำราในห้องเรียน การที่ได้ไปออกค่ายอาสาทุกครั้ง ผมก็จะได้ทักษะใหม่ๆ เพิ่มขึ้น เช่น ได้รับหน้าที่เป็นพ่อครัวทำอาหาร ซึ่งปกติแล้วผมเป็นคนที่ทำอาหารได้ แต่ไม่เคยทำในจำนวนที่มากขนาดเลี้ยงคนทั้งค่ายจำนวน 50-60 คน จึงทำให้ต้องมีการวางแผนการทำงาน จัดหาวัตถุดิบ หาทีมงานช่วยเหลือในครัวและต้องทำงานแข่งกับเวลา ให้สมาชิกในค่ายรับประทานอาหารให้ได้ตรงเวลา ผมมีเรื่องตลกนึงที่อยากเล่าให้ฟัง มีค่ายนึงที่ต้องตื่นมาทำอาหารเช้าให้กับสมาชิกค่ายซึ่งเป็นวันท้าย ๆ ของกิจกรรมแล้ว ด้วยความเหนื่อยล้ามาหลายวัน ทีมงานพ่อครัวของผมตื่นสาย รวมถึงตัวผมด้วย แต่มีเพื่อนคนนึงในทีมตื่นมา แต่เกรงใจไม่กล้าปลุกคนอื่น จึงลุกไปหุงข้าวก่อนเพื่อรอเพื่อน และค่ายนั้นใช้การหุงข้าวแบบเตาถ่าน ไม่มีหม้อหุงข้าวไฟฟ้า ปกติทุกวันเราจะหุงข้าวกันประมาณ 5 ตัก ด้วยถ้วยตวงขนาดถ้วยก๋วยเตี๋ยวปกติ แต่เพื่อนที่หุงข้าววันนี้ไม่รู้ว่าใช้ถ้วยไหนในการตวง พวกผมก็ตื่นขึ้นมาแล้วมาถึงที่ห้องครัว ตกใจกับปริมาณข้าวมหาศาลที่เพื่อนเตรียมไว้ ถามกันไปมาได้ความว่าใช้กะละมังเล็กในการตวง ตวง 5 ตัก เท่ากันเป๊ะ ๆ ตามที่หุงทุกวัน แต่ปริมาณไม่เท่ากันสุด ๆ ครั้นจะโทษเพื่อนก็ไม่ได้ เพราะไม่มีใครตื่นมาเลย และเพื่อนก็หวังดีช่วยหุงข้าวให้ก่อน มื้อต่อไปก็เป็นข้าวผัดไปตามระเบียบ เป็นเรื่อง ฮา ฮา ที่กลับมาคุยกันทุกครั้งก็ยังคิดถึงบรรยากาศเดิม ๆ เสมอ รสชาติอาจจะออกมาอร่อยบ้างไม่อร่อยบ้าง แต่ก็ขอบคุณสมาชิกค่ายทุกคนที่ไม่เคยบ่นเคยว่าเลย

ผมอยากจะขอบคุณอาจารย์และเจ้าหน้าที่คณะฯ ที่เป็นส่วนสำคัญในการใช้ชีวิตวัยเรียนในมหาวิทยาลัย ที่ทำให้ผ่านมาได้ด้วยดี มีวิชาความรู้ในการประกอบวิชาชีพและวิชาชีวิต ให้สามารถอยู่ร่วมกับสังคมได้อย่างดี อาจารย์หลาย ๆ ท่านที่สอน ไม่ใช่แค่ในฐานะของลูกศิษย์กับผู้ประสาทวิชา ให้แต่สำหรับผมแล้วนั้น อาจารย์เหมือนกับพ่อแม่ ที่ตั้งใจอยากจะเห็นเราประสบความสำเร็จ ว่ากล่าวตักเตือนในวันที่เราทำตัวไม่ดี เกเรไปบ้าง ให้กำลังใจเราในวันที่ท้อหรือยอมแพ้ ไม่อยากสู้ต่อ และชื่นชมเราในวันที่เราทำสำเร็จ สำหรับผมแล้ว ผมไม่เคยรู้สึกผิดหวังเลยที่ได้เข้าศึกษาที่คณะสัตวแพทยศาสตร์แห่งนี้ เพราะการดูแลอย่างใกล้ชิดกับนักศึกษาจากอาจารย์ทำให้รู้สึกเหมือนอยู่บ้านจริง ๆ นอกจากนี้ยังมีเจ้าหน้าที่คณะฯ ทุกท่านที่มีส่วนในการสนับสนุนในการทำกิจกรรมต่าง ๆ เนื่องจากตอนเรียนผมได้มีโอกาสดำรงตำแหน่งนายกสโมสรนักศึกษา คณะสัตวแพทยศาสตร์ สมัยปีการศึกษา 2561 ซึ่งเจ้าหน้าที่คณะฯ มีส่วนอย่างมากที่ช่วยให้ผมทำงานได้อย่างราบรื่น ประสานงานกับหน่วยงานทั้งในและนอกคณะได้อย่างสะดวก ทำให้การจัดกิจกรรมเพื่อนักศึกษาและชุมชนเกิดขึ้นได้ ต้องยกความดีความชอบให้กับเจ้าหน้าที่คณะฯ ทุกท่านจริง ๆ

สุดท้ายนี้ ด้วยความผูกพันกับคณะฯ กับผู้คน กับบรรยากาศที่อบอุ่นที่ทำให้รู้สึกเหมือนบ้านทุกครั้งที่ได้เข้ามายังพื้นที่ของคณะฯ ทุกครั้งที่มีกิจกรรมที่เกี่ยวข้องกับคณะฯ กิจกรรมจิตอาสา ขอความช่วยเหลือในเรื่องต่าง ๆ ผมก็พร้อมที่จะสนับสนุนทุกครั้งไป เพื่อส่งต่อความรู้สึกที่ดี และพลังงานบวกให้กับรุ่นน้องต่อไป





พระพุทธสัตวแพทย์บรมติโลกนาถประทานพร
พระพุทธรูปประจำคณะสัตวแพทยศาสตร์



สรุปวิสัยทัศน์
และทำเนียบผู้บริหาร

สรุปวิสัยทัศน์

คณะสัตวแพทยศาสตร์ ตั้งแต่ปี พ.ศ. 2539

1

วิสัยทัศน์คณะสัตวแพทยศาสตร์ พ.ศ. 2539 - 2545

สร้างบัณฑิตสัตวแพทย์ให้มีจิตสำนึกเรียนรู้
ใฝ่รู้ตลอดชีวิต มีความรับผิดชอบ คิดเป็นระบบ
ปฏิบัติต่อเนื่อง มีคุณธรรมและค้ำจุนสังคม



รองศาสตราจารย์ ดร. นายสัตวแพทย์เทอด เทศประทีป — คณบดีท่านที่ 1

2

วิสัยทัศน์คณะสัตวแพทยศาสตร์ พ.ศ. 2547 - 2549

มีระบบเทคโนโลยีสารสนเทศและปัจจัยสนับสนุนรองรับเพื่อการศึกษาค้นคว้า
และการเรียนรู้ทางสัตวแพทย์ มุ่งมั่นพัฒนาการเรียนการสอน
แบบบูรณาการ เพื่อผลิตสัตวแพทยศาสตรบัณฑิตที่ได้รับการยอมรับจากสังคม

บุคลากรทำงานเป็นทีม มีความสุข
เสริมสร้างความเข้มแข็งด้านความร่วมมือทางวิชาการกับนานาชาติ
ผลิตผลงานวิจัยเข้าสู่ระดับสากล และสามารถประยุกต์ใช้ได้จริงและให้บริการทางวิชาการ
เพื่อพัฒนาคุณภาพชีวิตของชุมชนในเขตภาคเหนือและสามารถพึ่งพาตนเองได้



คณบดีท่านที่ 2 — รองศาสตราจารย์ ดร. นายสัตวแพทย์สุวิชัย โรจนเสถียร

วิสัยทัศน์คณะสัตวแพทยศาสตร์ ปี พ.ศ. 2550 - 2553 (วาระที่ 1)

คณะสัตวแพทยศาสตร์ มหาวิทยาลัยเชียงใหม่
เป็นศูนย์กลางนำทางวิชาการของภาคเหนือ
และอนุภูมิภาคลุ่มน้ำโขง เกื้อหนุนและตอบสนองความต้องการของชุมชน

วิสัยทัศน์คณะสัตวแพทยศาสตร์ ปี พ.ศ. 2554 - 2557 (วาระที่ 2)

คณะสัตวแพทยศาสตร์ มหาวิทยาลัยเชียงใหม่
เป็นสถานศึกษาแถวหน้าในอาเซียน



รองศาสตราจารย์ ดร. นายสัตวแพทย์เลิศรัก ศรีกิจการ | คณบดีท่านที่ 3



วิสัยทัศน์คณะสัตวแพทยศาสตร์ ปี พ.ศ. 2558 - 2561 (วาระที่ 1)

เป็นสถานศึกษาชั้นนำในอาเซียน และรับใช้สังคม

วิสัยทัศน์คณะสัตวแพทยศาสตร์ ปี พ.ศ. 2562 - 2565 (วาระที่ 2)

เป็นสถานศึกษาชั้นนำในเอเชีย และรับใช้สังคม

คณบดีท่านที่ 4 | ผู้ช่วยศาสตราจารย์ ดร. นายสัตวแพทย์ขวัญชาย เครือสุคนธ์

วิสัยทัศน์คณะสัตวแพทยศาสตร์ ปี พ.ศ. 2566 - 2569 (วาระที่ 1)

เป็นสถานศึกษาชั้นนำในเอเชีย และรับใช้สังคม

วิสัยทัศน์คณะสัตวแพทยศาสตร์ ปี พ.ศ. 2569 - 2573 (วาระที่ 2)

ศูนย์กลางองค์ความรู้ และบริการด้านสัตวแพทย์ระดับสากล



ศาสตราจารย์ (เชี่ยวชาญพิเศษ) ดร. นายสัตวแพทย์กรกฎ งานวงศ์พาณิชย์ | คณบดีท่านที่ 5

คณะผู้บริหาร

คณะสัตวแพทยศาสตร์



รองศาสตราจารย์ ดร. นายสัตวแพทย์เทอด เทศประทีป
คณบดีคณะสัตวแพทยศาสตร์

ผู้บริหาร



1. **รองศาสตราจารย์ ดร. นายสัตวแพทย์สุวิชัย โรจนเสถียร**
   รองคณบดีฝ่ายการศึกษา



2. **อาจารย์ ดร. นายสัตวแพทย์ภาวิน ผดุงทศ**
   รองคณบดีฝ่ายวิชาการและกิจการนักศึกษา



3. **อาจารย์ ดร. นายสัตวแพทย์เลิศรัก ศรีกิจการ**
   รองคณบดีฝ่ายวิจัยและแผนงาน



4. **อาจารย์ พันโท นายสัตวแพทย์ชำนาญ ตรีณรงค์**
   รองคณบดีฝ่ายบริหาร และรองคณบดีฝ่ายบริการวิชาการ



5. **อาจารย์ นายสัตวแพทย์นิวัฒน์ สินสุวงศ์**
   ผู้ช่วยคณบดีฝ่ายกิจการพิเศษ







หัวหน้ากลุ่ม

6 อาจารย์ ดร. นายสัตวแพทย์เลิศรัก ศรีกิจการ
หัวหน้ากลุ่มวิชาคลินิกสัตว์เลี้ยงเพื่อบริโภค

7 ผู้ช่วยศาสตราจารย์ สัตวแพทย์หญิงจุรีย์รัตน์ สำเร็จประสงค์
หัวหน้ากลุ่มวิชาคลินิกสัตว์เลี้ยงเป็นเพื่อน

8 นางสาวอรุณี ชุติมา
หัวหน้างานเลขานุการคณะ









หัวหน้างาน

9 นางสาวอรุณี ชุติมา
หัวหน้างานคลังและพัสดุ

10 นางสาวอรุณี เผ่าพงษ์
หัวหน้างานนโยบายและแผน

11 นางสาววัฒนาวรรณ อัศเวศน์
หัวหน้างานการศึกษา

12 นางสาวไพรินทร์ คุณเศษ
หัวหน้างานบริการและธุรการ

คณะผู้บริหาร
คณะสัตวแพทยศาสตร์



รองศาสตราจารย์ ดร. นายสัตวแพทย์สุวิชัย โรจนเสถียร
คณบดีคณะสัตวแพทยศาสตร์

ผู้บริหาร

1. **อาจารย์ พันโท นายสัตวแพทย์ชำนาญ ตรีณรงค์**
   รองคณบดีฝ่ายบริหาร และรองคณบดีฝ่ายบริการวิชาการ
   ผู้อำนวยการสถานบริการสุขภาพสัตว์
2. **อาจารย์ ดร. สัตวแพทยหญิงศิริพร ขุมทรัพย์**
   รองคณบดีฝ่ายการศึกษา
3. **อาจารย์ นายสัตวแพทย์วีระศักดิ์ ปัญญาพรวิทยา**
   รองคณบดีฝ่ายวิจัย
4. **อาจารย์ ดร. นายสัตวแพทย์อนุชา ศิริมาลัยสุวรรณ**
   รองคณบดีฝ่ายวิจัย
   ผู้ปฏิบัติหน้าที่ช่วยงานคณบดีด้านวิจัยและแผนงาน
5. **อาจารย์ ดร. นายสัตวแพทย์รัชต์ ขัตติยะ**
   รองคณบดีฝ่ายสารสนเทศ
6. **อาจารย์ นายสัตวแพทย์ภาณุวัฒน์ แย้มสกุล**
   ผู้ช่วยงานคณบดีด้านโครงการสหกิจศึกษา
7. **อาจารย์ นายสัตวแพทย์กรกฎ งานวงศ์พาณิชย์**
   ผู้ช่วยงานคณบดีด้านกิจการนักศึกษาและด้านการฝึกงานนักศึกษา
8. **อาจารย์ นายสัตวแพทย์วรุตม์ วงศ์กาฬสินธุ์**
   ผู้ปฏิบัติหน้าที่ช่วยงานคณบดีด้านกิจการนักศึกษา
9. **อาจารย์ นายสัตวแพทย์เทิดศักดิ์ ญาโน**
   ผู้ปฏิบัติหน้าที่ช่วยคณบดีด้านกิจการนักศึกษา
10. **อาจารย์ ดร. สัตวแพทย์หญิงศิริพร เพียรสุขมณี**
    ปฏิบัติหน้าที่ช่วยงานคณบดีด้านแผนงาน
11. **ผู้ช่วยศาสตราจารย์ สัตวแพทย์หญิงจุรีย์รัตน์ สำเร็จประสงค์**
    ที่ปรึกษาคณบดีด้านวิเทศสัมพันธ์และงานวิจัย
12. **รองศาสตราจารย์ ดร. นายสัตวแพทย์เลิศรัก ศรีกิจการ**
    ผู้อำนวยการศูนย์สัตวแพทยสาธารณสุขเอเชียแปซิฟิก











































หัวหน้าสาขาวิชา

13 ผู้ช่วยศาสตราจารย์ สัตวแพทย์หญิงจุรีย์รัตน์ สำเร็จประสงค์
หัวหน้าสาขาคลินิกสัตว์เล็ก

14 รองศาสตราจารย์ ดร. นายสัตวแพทย์เลิศรัก ศรีกิจการ
หัวหน้าสาขาวิชาสัตวแพทย์สาธารณสุข

15 อาจารย์ ดร. สัตวแพทย์หญิงวรรณนา สุริยาสถาพร
หัวหน้าสาขาวิชาคลินิกสัตว์เล็ก

16 อาจารย์ นายสัตวแพทย์ตุลยวรรธ สุทธิแพทย์
หัวหน้าสาขาวิชาคลินิกช้างและสัตว์ป่า

17 รองศาสตราจารย์ ดร. นายสัตวแพทย์วิทยา สุริยาสถาพร
หัวหน้าสาขาวิชาคลินิกสัตว์เคี้ยวเอื้อง

18 อาจารย์ ดร. นายสัตวแพทย์รัชต์ ขัตติยะ
หัวหน้าสาขาวิชาคลินิกสัตว์บริโภค

19 ผู้ช่วยศาสตราจารย์ ดร. นายสัตวแพทย์ภาวิน ผดุงทศ
หัวหน้าสาขาวิชาสัตวแพทย์สาธารณสุข

20 อาจารย์ พันโท นายสัตวแพทย์ชำนาญ ตรีณรงค์
หัวหน้าสาขาวิชาคลินิกม้า

21 อาจารย์ สัตวแพทย์หญิงจารุวรรณ ไทยกลาง
หัวหน้าสาขาวิชาพรีคลินิกทางสัตวแพทยศาสตร์

22 นางสาววราลักษณ์ เศรษฐเสถียร
เลขานุการคณะ

23 นางรุ่งฟ้า ดำรงประเสริฐ
ผู้ประสานงานเลขานุการคณะ

24 นางศรัณยา อุนจะนำ
รักษาการแทนเลขานุการคณะ







หัวหน้างาน

25 นางสาวอรุณี ชุติมา
หัวหน้างานคลังและพัสดุ

26 นางสาวอรุณี เผ่าพงษ์
หัวหน้างานนโยบายและแผน

27 นางศรัณยา อุนจะนำ
หัวหน้างานการศึกษา

28 นางรุ่งฟ้า ดำรงประเสริฐ
หัวหน้างานวิจัยและวิเทศสัมพันธ์

29 นางสาวไพรินทร์ คุณเศษ
หัวหน้างานบริหารและธุรการ













คณะผู้บริหาร

คณะสัตวแพทยศาสตร์

รองศาสตราจารย์ ดร. นายสัตวแพทย์เลิศรัก ศรีกิจการ
คณบดีคณะสัตวแพทยศาสตร์



















ผู้บริหาร

1. **ผู้ช่วยศาสตราจารย์ ดร. นายสัตวแพทย์ขวัญชาย เครือสุคนธ์**
   รองคณบดีฝ่ายบริหาร
   ผู้อำนวยการศูนย์สัตวแพทยสาธารณสุขเอเชียแปซิฟิก

2. **ผู้ช่วยศาสตราจารย์ ดร. นายสัตวแพทย์ชวลิต บุญญาภากร**
   รองคณบดีฝ่ายบริหาร

3. **ผู้ช่วยศาสตราจารย์ ดร. นายสัตวแพทย์รัชต์ ขัตติยะ**
   รองคณบดีฝ่ายการศึกษา
   ผู้อำนวยการศูนย์สัตวแพทยสาธารณสุขเอเชียแปซิฟิก

4. **ผู้ช่วยศาสตราจารย์ ดร. สัตวแพทย์หญิงวรรณนา สุริยาสถาพร**
   รองคณบดีฝ่ายวิชาการ
   ผู้อำนวยการสถานบริการสุขภาพสัตว์

5. **ผู้ช่วยศาสตราจารย์ นายสัตวแพทย์ภาณุวัฒน์ แย้มสกุล**
   รองคณบดีฝ่ายนโยบายและแผน

6. **ผู้ช่วยศาสตราจารย์ ดร. สัตวแพทย์หญิงศรุดา ติวะนันทกร**
   รองคณบดีฝ่ายนโยบายและแผน

7. **ผู้ช่วยศาสตราจารย์ สัตวแพทย์หญิงจุรีย์รัตน์ สำเร็จประสงค์**
   รองคณบดีฝ่ายวิจัยและบริการวิชาการ
   หัวหน้าศูนย์บริการสุขภาพสัตว์

8. **อาจารย์ ดร. สัตวแพทย์หญิงศิริพร เพียรสุขมณี**
   ผู้ช่วยงานคณบดีฝ่ายนโยบายและแผน และวิเทศสัมพันธ์
   หัวหน้าศูนย์บริการสุขภาพสัตว์

9. **อาจารย์ สัตวแพทย์หญิงพรสวรรค์ พงษ์โสภาวิจิตร**
   ผู้ช่วยคณบดีด้านกิจการนักศึกษาและชุมชนสัมพันธ์

ผู้บริหาร

10 อาจารย์ สัตวแพทย์หญิงกณวีร์ วาฤทธิ์
ผู้ช่วยคณบดีฝ่ายกิจการนักศึกษาและชุมชนสัมพันธ์

11 อาจารย์ ดร. นายสัตวแพทย์อนุชา สธนวงศ์
ผู้ช่วยคณบดีฝ่ายกิจการนักศึกษาและชุมชนสัมพันธ์

12 ผู้ช่วยศาสตราจารย์ ดร. นายสัตวแพทย์ประภาส พัชนี
ผู้แทนคณบดีฝ่ายนโยบายและแผน และวิเทศสัมพันธ์ และผู้แทนคณบดีฝ่ายวิจัย
ผู้อำนวยการศูนย์สัตวแพทยสาธารณสุขเอเชียแปซิฟิก

13 อาจารย์ ดร. นายสัตวแพทย์รักธรรม เมฆไตรรัตน์
ผู้ช่วยคณบดีฝ่ายวิชาการ

14 ผู้ช่วยศาสตราจารย์ ดร. นายสัตวแพทย์ณัฐวุฒิ สถิตเมธี
ผู้ปฏิบัติหน้าที่ช่วยงานคณบดีด้านวิจัยและวิเทศสัมพันธ์

15 นายสัตวแพทย์ขวัญชัย คนมี
รองผู้อำนวยการสถานบริการสุขภาพสัตว์ (บริหารงานโรงพยาบาลสัตว์เล็ก)

16 อาจารย์ ดร. สัตวแพทย์หญิงชลลดา โสดารัตน์
ผู้อำนวยการโรงพยาบาลสัตว์เล็ก

17 อาจารย์ ดร. สัตวแพทย์หญิงนิยดา สุวรรณ์คง
ผู้อำนวยการโรงพยาบาลสัตว์เล็ก

18 สัตวแพทย์หญิงพิมพ์ลดา อิงคนินันท์
ผู้อำนวยการโรงพยาบาลสัตว์เล็ก

19 นายสัตวแพทย์กิตติพงษ์ คุณประทุม
ผู้อำนวยการโรงพยาบาลสัตว์เล็ก

20 อาจารย์ ดร. นายสัตวแพทย์วีรพงศ์ ตั้งจิตเจริญ
ผู้อำนวยการโรงพยาบาลสัตว์ใหญ่

21 นายสัตวแพทย์จรัญลักษณ์ ยวงกาศ
รองผู้อำนวยการสถานบริการสุขภาพสัตว์ (บริหารงานโรงพยาบาลสัตว์ท้องถิ่น)

22 อาจารย์ ดร. นายสัตวแพทย์วีระศักดิ์ ปัญญาพรวิทยา
ผู้อำนวยการโรงพยาบาลสัตว์ท้องถิ่น

23 ผู้ช่วยศาสตราจารย์ ดร. นายสัตวแพทย์ปรมินทร์ วินิจฉัยกุล
ผู้อำนวยการโรงพยาบาลสัตว์ใหญ่

24 อาจารย์ ดร. นายสัตวแพทย์อนุชา ศิริมาลัยสุวรรณ
รองผู้อำนวยการสถานบริการสุขภาพสัตว์ (บริหารงานหน่วยชันสูตรโรคสัตว์)

25 ผู้ช่วยศาสตราจารย์ ดร. นายสัตวแพทย์กฤษฎากรณ์ พริ้งเพราะ
ผู้อำนวยการศูนย์ชันสูตรโรคสัตว์


































หัวหน้าภาค

26 รองศาสตราจารย์ ดร. นายสัตวแพทย์วิทยา สุริยาสถาพร
หัวหน้าภาควิชาคลินิกสัตว์บริโภค

27 ผู้ช่วยศาสตราจารย์ ดร. นายสัตวแพทย์ประภาส พัชนี
หัวหน้าภาควิชาคลินิกสัตว์บริโภค

28 ผู้ช่วยศาสตราจารย์ ดร. นายสัตวแพทย์ริชต์ ขัตติยะ
หัวหน้าภาควิชาคลินิกสัตว์บริโภค

29 ผู้ช่วยศาสตราจารย์ ดร. สัตวแพทย์หญิงศิริพร ขุมทรัพย์
หัวหน้าภาควิชาคลินิกสัตว์เลี้ยงและสัตว์ป่า

30 ผู้ช่วยศาสตราจารย์ ดร. นายสัตวแพทย์ชวลิต บุญญาภากร
หัวหน้าภาควิชาคลินิกสัตว์เลี้ยงและสัตว์ป่า

31 อาจารย์ ดร. สัตวแพทย์หญิงทัตตวรรณ แก้วสาคร
หัวหน้าภาควิชาชีวศาสตร์ทางสัตวแพทย์และสัตวแพทย์สาธารณสุข

32 ผู้ช่วยศาสตราจารย์ ดร. นายสัตวแพทย์อนุชา ศิริมาลัยสุวรรณ
หัวหน้าภาควิชาชีวศาสตร์ทางสัตวแพทย์และสัตวแพทย์สาธารณสุข

33 รองศาสตราจารย์ ดร. นายสัตวแพทย์กรกฎ งานวงศ์พาณิชย์
หัวหน้าภาควิชาชีวศาสตร์ทางสัตวแพทย์และสัตวแพทย์สาธารณสุข

34 นางสาววราลักษณ์ เศรษฐเสถียร
เลขานุการคณะ



หัวหน้างาน

35 นางสาวสิริพร เล็กงามเอก
หัวหน้างานการเงิน การคลังและพัสดุ

36 นางสาวอรุณี เผ่าพงษ์
หัวหน้างานนโยบายและแผน

37 นางสาวขวัญเรียม อินสาร
หัวหน้างานการศึกษา

38 นางสาวไพรินทร์ คุณเศษ
หัวหน้างานบริหารงานวิจัย บริการวิชาการและวิเทศสัมพันธ์

39 นางศิริญาณีย์ สารชัย
หัวหน้างานบริการทั่วไป













คณะผู้บริหาร

คณะสัตวแพทยศาสตร์

ผู้ช่วยศาสตราจารย์ ดร. นายสัตวแพทย์ขวัญชาย เครือสุคนธ์
คณบดีคณะสัตวแพทยศาสตร์





















ผู้บริหาร

1. **รองศาสตราจารย์ ดร. นายสัตวแพทย์เลิศรัก ศรีกิจการ**
   ที่ปรึกษาคณะสัตวแพทยศาสตร์ด้านวิเทศสัมพันธ์
2. **ผู้ช่วยศาสตราจารย์ นายสัตวแพทย์ภาณุวัฒน์ แย้มสกุล**
   รองคณบดีด้านบริหาร
3. **อาจารย์ ดร. สัตวแพทย์หญิงศิริพร เพียรสุขมณี**
   รองคณบดีด้านพัฒนาคุณภาพการศึกษา
4. **ผู้ช่วยศาสตราจารย์ ดร. สัตวแพทย์หญิงศุกลรัตน์ บุณยยาตรา**
   รองคณบดีด้านพัฒนาคุณภาพการศึกษา
5. **รองศาสตราจารย์ ดร. นายสัตวแพทย์ณัฐวุฒิ สถิตเมธี**
   รองคณบดีด้านวิจัย
6. **ผู้ช่วยศาสตราจารย์ ดร. สัตวแพทย์หญิงศรุดา ติวะนันทกร**
   รองคณบดีฝ่ายนโยบายและแผน
7. **อาจารย์ ดร. นายสัตวแพทย์เกรียงไกร ทองก้อน**
   ผู้ช่วยคณบดีฝ่ายกิจการนักศึกษาและชุมชนสัมพันธ์
   หัวหน้าศูนย์บริการสุขภาพสัตว์
8. **อาจารย์ ดร. นายสัตวแพทย์อนุชา สธนวงศ์**
   ผู้ช่วยคณบดีด้านกิจการนักศึกษาและชุมชนสัมพันธ์
9. **อาจารย์ ดร. นายสัตวแพทย์วสันต์ ตั้งโกคานนท์**
   ผู้ช่วยคณบดีด้านพัฒนาบุคลากรและศิษย์เก่าสัมพันธ์
10. **ผู้ช่วยศาสตราจารย์ ดร. สัตวแพทย์หญิงอารีรัตน์ อากาศวิภาต**
    ผู้ช่วยคณบดีด้านประกันคุณภาพและมาตรฐานโรงพยาบาล
    ผู้อำนวยการโรงพยาบาลสัตว์เล็ก

ผู้บริหาร



11 อาจารย์ ดร. นายสัตวแพทย์รักธรรม เมฆไตรรัตน์
ผู้ช่วยคณบดีด้านวิชาการ



12 อาจารย์ ดร. สัตวแพทย์หญิงทองกร มีแย้ม
ผู้อำนวยการศูนย์สัตวแพทยสาธารณสุขเอเชียแปซิฟิก



13 อาจารย์ ดร. สัตวแพทย์หญิงวรางคณา ไชยซาววงษ์
ผู้อำนวยการศูนย์สัตวแพทยสาธารณสุขเอเชียแปซิฟิก



14 รองศาสตราจารย์ ดร. นายสัตวแพทย์วีระศักดิ์ ปัญญาพรวิทยา
ตำแหน่งผู้แทนคณบดีด้านเทคโนโลยีสารสนเทศ
ผู้อำนวยการโรงพยาบาลสัตว์ท้องถิ่น



15 ผู้ช่วยศาสตราจารย์ ดร. สัตวแพทย์หญิงวาสนา ไชยศรี
ผู้อำนวยการโรงพยาบาลสัตว์ท้องถิ่น



16 ผู้ช่วยศาสตราจารย์ ดร. นายสัตวแพทย์อติกันต์ ทองทาบ
ผู้อำนวยการโรงพยาบาลสัตว์เล็ก
หัวหน้าศูนย์บริการสุขภาพสัตว์



17 อาจารย์ ดร. นายสัตวแพทย์วีรพงศ์ ตั้งจิตเจริญ
ผู้อำนวยการโรงพยาบาลสัตว์ใหญ่



18 รองศาสตราจารย์ ดร. นายสัตวแพทย์ฉัตรโชติ ทิตาราม
ผู้อำนวยการศูนย์สุขภาพช้างและสัตว์ป่า



19 ผู้ช่วยศาสตราจารย์ ดร. นายสัตวแพทย์กฤษฎากรณ์ พริ้งเพราะ
ผู้อำนวยการศูนย์ชันสูตรโรคสัตว์
หัวหน้าศูนย์บริการสุขภาพสัตว์



20 นางสาววราลักษณ์ เศรษฐเสถียร
เลขานุการคณะ













หัวหน้าภาค

21 ผู้ช่วยศาสตราจารย์ ดร. นายสัตวแพทย์ริชต์ ขัตติยะ
หัวหน้าภาควิชาคลินิกสัตว์บริโภค

22 รองศาสตราจารย์ ดร. นายสัตวแพทย์ประภาส พัชนี
หัวหน้าภาควิชาคลินิกสัตว์บริโภค

23 รองศาสตราจารย์ ดร. นายสัตวแพทย์กรกฎ งานวงศ์พาณิชย์
หัวหน้าภาควิชาชีวศาสตร์ทางสัตวแพทย์และสัตวแพทย์สาธารณสุข

24 ผู้ช่วยศาสตราจารย์ ดร. สัตวแพทย์หญิงกรรณิการ์ ณ ลำปาง
หัวหน้าภาควิชาชีวศาสตร์ทางสัตวแพทย์และสัตวแพทย์สาธารณสุข

25 ผู้ช่วยศาสตราจารย์ ดร. นายสัตวแพทย์ชวลิต บุญญาภากร
หัวหน้าภาควิชาคลินิกสัตว์เลี้ยงและสัตว์ป่า

26 ผู้ช่วยศาสตราจารย์ ดร. สัตวแพทย์หญิงศิริพร ขุมทรัพย์
หัวหน้าภาควิชาคลินิกสัตว์เลี้ยงและสัตว์ป่า













หัวหน้างาน

27 นางสาวอรุณี ชุติมา
หัวหน้างานการเงิน การคลังและพัสดุ

28 นางสาวอรุณี เผ่าพงษ์
หัวหน้างานนโยบายและแผน

29 นางสาวอมรรัตน์ ขัติยศ
หัวหน้างานบริการการศึกษา และพัฒนาคุณภาพนักศึกษา

30 นางสาวไพรินทร์ คุณเศษ
หัวหน้างานบริหารงานวิจัย บริการวิชาการและวิเทศสัมพันธ์

31 นางสาวฐิติรัตน์ โฆษณสันติ
หัวหน้างานบริหารงานวิจัย บริการวิชาการและวิเทศสัมพันธ์

32 นางศิริญาณีย์ สารชัย
หัวหน้างานบริการทั่วไป

คณะผู้บริหาร

คณะสัตวแพทยศาสตร์



ศาสตราจารย์ (เชี่ยวชาญพิเศษ) ดร. นายสัตวแพทย์กรกฎ งานวงศ์พาณิชย์

คณบดีคณะสัตวแพทยศาสตร์

รองคณบดี



1. รองศาสตราจารย์ ดร. นายสัตวแพทย์ภาณุวัฒน์ แย้มสกุล
   รองคณบดีฝ่ายบริหารและทรัพยากรบุคคล



2. ผู้ช่วยศาตราจารย์ ดร. สัตวแพทย์หญิงศรุดา ติวะนันทกร
   รองคณบดีฝ่ายการศึกษา



3. ผู้ช่วยศาสตราจารย์ ดร. สัตวแพทย์หญิงศิริพร ขุมทรัพย์
   รองคณบดีฝ่ายการศึกษา



4. ศาสตราจารย์ ปฏิบัติ ดร. นายสัตวแพทย์ฉัตรโชติ ทิตาราม
   รองคณบดีฝ่ายวิจัย นวัตกรรมและวิเทศสัมพันธ์



5. รองศาสตราจารย์ ดร. นายสัตวแพทย์สุรชัย พิกุลแก้ว
   รองคณบดีฝ่ายมาตรฐานและคุณภาพห้องปฏิบัติการ



6. ผู้ช่วยศาสตราจารย์ ดร. นายสัตวแพทย์อติกันต์ ทองทาบ
   รองคณบดีฝ่ายศูนย์ความเป็นเลิศทางคลินิกและการศึกษาหลังปริญญา



7. ผู้ช่วยศาสตราจารย์ ดร. สัตวแพทย์หญิงกรรณิการ์ ณ ลำปาง
   หัวหน้าสำนักวิชาสัตวแพทยศาสตร์











ผู้ช่วยคณบดี

8 ผู้ช่วยศาสตราจารย์ ดร. นายสัตวแพทย์นิธิดล บูรณพิมพ์
ผู้ช่วยคณบดีฝ่ายศิษย์เก่า และนักศึกษาสัมพันธ์

9 รองศาสตราจารย์ ดร. นายสัตวแพทย์ธวัชชัย สิงห์หล้า
ผู้ช่วยคณบดีฝ่ายศิษย์เก่า และนักศึกษาสัมพันธ์

10 ผู้ช่วยศาสตราจารย์ ดร. สัตวแพทย์หญิงศิริวรรณ ตั้งยืนยง
ผู้ช่วยคณบดีฝ่ายประชาสัมพันธ์ และภาพลักษณ์องค์กร

11 อาจารย์ ดร. สัตวแพทย์หญิงณัฐกานต์ อวัยวานนท์
ผู้ช่วยคณบดีฝ่ายบริการวิชาการและการศึกษาตลอดชีวิต

12 ผู้ช่วยศาสตราจารย์ ดร. สัตวแพทย์หญิงวรางคณา ไชยชาววงษ์
ผู้ช่วยคณบดีฝ่ายบริการวิชาการ และการศึกษาตลอดชีวิต

13 ผู้ช่วยศาสตราจารย์ ดร. นายสัตวแพทย์เฉลิมชาติ สมเกิด
ผู้ช่วยคณบดีฝ่ายกายภาพ สิ่งแวดล้อม และเทคโนโลยีสารสนเทศ

14 ผู้ช่วยศาสตราจารย์ ดร. นายสัตวแพทย์สหัสชัย ตั้งตรงทรัพย์
ผู้ช่วยคณบดีฝ่ายมาตรฐาน และคุณภาพสถานศึกษา

15 ผู้ช่วยศาตราจารย์ ดร. สัตวแพทย์หญิงศศิธร พนโสภณกุล
ผู้ช่วยคณบดีฝ่ายการศึกษา

16 ผู้ช่วยศาสตราจารย์ ดร. นายสัตวแพทย์สุวิทย์ โชตินันท์
ผู้ช่วยคณบดีฝ่ายทุนและการจัดหารายได้








ผู้อำนวยการ / รองผู้อำนวยการ

17 ผู้ช่วยศาสตราจารย์ ดร. สัตวแพทย์หญิงกรรณิการ์ พงษ์รูป
ผู้อำนวยการโรงพยาบาลสัตว์มหาวิทยาลัยเชียงใหม่

18 รองศาสตราจารย์ ดร. นายสัตวแพทย์สุรชัย พิกุลแก้ว
ผู้อำนวยการศูนย์เวชศาสตร์ชันสูตรและนวัตกรรมด้านสุขภาพสัตว์

19 ผู้ช่วยศาสตราจารย์ ดร. นายสัตวแพทย์อติกันต์ ทองทาบ
ผู้อำนวยการศูนย์การเรียนรู้และส่งเสริมสุขภาพทางสัตวแพทย์ภาคเหนือ

20 ผู้ช่วยศาสตราจารย์ ดร. สัตวแพทย์หญิงดวงพร พิชผล
ผู้อำนวยการศูนย์สัตว์แพทย์สาธารณสุขและอาหารปลอดภัยเอเชียแปซิฟิก

21 อาจารย์ ดร. สัตวแพทย์หญิงณัฐกานต์ อวัยวานนท์
ผู้อำนวยการศูนย์เฝ้าระวังสุขภาพหนึ่งเดียว

22 รองศาสตราจารย์ ดร. นายสัตวแพทย์วรพัฒน์ ประชาศิลป์ชัย
รองผู้อำนวยการโรงพยาบาลสัตว์มหาวิทยาลัยเชียงใหม่

ผู้อำนวยการฝ่าย







23 ผู้ช่วยศาสตราจารย์ ดร. สัตวแพทย์หญิงกรรณิการ์ พงษ์รูป
ผู้อำนวยการฝ่ายโรงพยาบาลสัตว์เล็ก

24 ผู้ช่วยศาสตราจารย์ ดร. นายสัตวแพทย์ปรมินทร์ วินิจฉัยกุล
ผู้อำนวยการฝ่ายโรงพยาบาลสัตว์ใหญ่ และ โรงพยาบาลสัตว์แม่ออน

25 ศาสตราจารย์ ปฏิบัติ ดร. นายสัตวแพทย์ฉัตรโชติ ทิตาราม
ผู้อำนวยการฝ่ายศูนย์สุขภาพช้างและสัตว์ป่า

เลขานุการคณะ



26 นางสาวอรุณี เผ่าพงษ์
เลขานุการคณะ

หัวหน้างาน











27 นางศิริญาณีย์ สารชัย
หัวหน้างานบริหารงานทั่วไป

28 นางสาวสุลัดดา เอี่ยมมาก
หัวหน้างานนโยบายและแผน และประกันคุณภาพการศึกษา

29 นางสาวอมรรัตน์ ขัติยศ
หัวหน้างานบริการการศึกษา และพัฒนาคุณภาพการศึกษา

30 นางจรัสแข เชี่ยวธัญญกิจ
หัวหน้างานบริหารงานวิจัย บริการวิชาการ และวิเทศสัมพันธ์

31 นางสาววริยา อ้นด้วง
หัวหน้างานการเงิน การคลัง และพัสดุ



จากใจบรรณาธิการ

“หากไม่มีเมื่อวาน ... คงไม่มีเส้นทางและเติบโตมาได้จวบจนถึงวันนี้” การที่ได้มีโอกาสรวบรวมและเรียบเรียงข้อมูลเพื่อทำหนังสือเล่มนี้ ทำให้มองเห็นถึงเส้นทางของการเจริญเติบโตของคณะสัตวแพทยศาสตร์ มหาวิทยาลัยเชียงใหม่ ในตลอด 30 ปี อีกทั้งการได้รื้อค้นรูปภาพเก่า ๆ ในคลัง รวมทั้งได้รับความเอื้อเฟื้อรูปถ่ายจากศิษย์เก่าหลาย ๆ รุ่น ทำให้หวนระลึกถึงบรรยากาศในวันวานที่อบอวลไปด้วยมิตรภาพและความผูกพัน

ในโอกาสครบรอบ 30 ปี แห่งการสถาปนาคณะสัตวแพทยศาสตร์ มหาวิทยาลัยเชียงใหม่ ในวันที่ 3 สิงหาคม พ.ศ. 2567 นี้ คณะสัตวแพทยศาสตร์ ได้จัดกิจกรรมฉลองครบรอบ 30 ปี ตลอดทั้งปี พ.ศ. 2567 การจัดทำหนังสือที่ระลึกเนื่องในโอกาสดังกล่าวเป็นกิจกรรมหนึ่งที่จัดขึ้น เพื่อรวบรวมข้อมูล ประวัติความเป็นมา และการดำเนินงานในด้านต่าง ๆ ตลอด 30 ปีที่ผ่านมา ซึ่งนับเป็นความภาคภูมิใจของพวกเราชาวคณะสัตวแพทยศาสตร์ มหาวิทยาลัยเชียงใหม่ ทุกคน

หนังสือเล่มนี้จะไม่สามารถสำเร็จลุล่วงได้ หากปราศจากความร่วมมือและการสนับสนุนจากทุกท่านในรูปแบบที่หลากหลาย ทั้งข้อมูลเป็นตัวหนังสือ คำบอกเล่า รูปถ่ายจากทุกแหล่ง พลังกาย พลังใจ ที่หนุนนำให้คณะกรรมการฯ ร่วมมือกันจนเป็นหนังสือที่ระลึกฯ เล่มนี้ได้ ดิฉันในนามของประธานคณะกรรมการฝ่ายฯ ขอขอบพระคุณท่านคณบดี ศาสตราจารย์ (เชี่ยวชาญพิเศษ) ดร. นายสัตวแพทย์กรกฎ งานวงศ์พาณิชย์ ที่มอบความไว้วางใจให้โอกาสดิฉันและทีมงานได้จัดทำหนังสือที่ระลึกครบรอบ 30 ปีเล่มนี้

ขอขอบพระคุณคณะกรรมการที่ปรึกษา ศาสตราจารย์ (เชี่ยวชาญพิเศษ) ดร.นิวัตน์ มณีกาญจน์ อาจารย์สัตวแพทย์หญิง ทัศนีย์ ไหลมา อาจารย์นวลลออ จุลพุ่มสาสน์ รองศาสตราจารย์ ดร. นายสัตวแพทย์เลิศรัก ศรีกิจการ ศาสตราจารย์คลินิก ดร. นายสัตวแพทย์สุวิชัย โรจนเสถียร ผู้ช่วยศาสตราจารย์ ดร. นายสัตวแพทย์ขวัญชาย เครือสุคนธ์ คุณอรุณี ชุติมา คณะทำงานกองบรรณาธิการทุกท่าน ผู้รวบรวม เรียบเรียงและเขียนบทความทุกท่านที่ร่วมกันเสียสละเวลาอันมีค่าจนหนังสือเล่มนี้สำเร็จได้ด้วยดีสมตามเจตนารมย์ ขอบคุณทีมงานหลังบ้านทำหนังสือ ทีมกราฟฟิกช่างภาพทั้งในอดีตและปัจจุบัน และทุกท่านที่ไม่อาจเอ่ยนามได้ครบ หากมีสิ่งขาดตกบกพร่องประการใด ดิฉันขอน้อมรับและขออภัยมา ณ ที่นี้

(ผู้ช่วยศาสตราจารย์ ดร. สัตวแพทย์หญิงนิยดา ทิตาราม)
ประธานคณะกรรมการจัดทำหนังสือที่ระลึกครบรอบ 30 ปี
คณะสัตวแพทยศาสตร์ มหาวิทยาลัยเชียงใหม่



คำสั่งคณะสัตวแพทยศาสตร์ มหาวิทยาลัยเชียงใหม่
ที่ 237/2567
เรื่อง แต่งตั้งคณะกรรมการจัดทำหนังสือที่ระลึกครบรอบ 30 ปี
คณะสัตวแพทยศาสตร์ มหาวิทยาลัยเชียงใหม่

ด้วยคณะสัตวแพทยศาสตร์ ได้ดำเนินการจนมีอายุครบ 30 ปี ในวันที่ 2 สิงหาคม พ.ศ. 2567 คณะสัตวแพทยศาสตร์ จึงเห็นควรที่จะมีการจัดทำหนังสือที่ระลึก 30 ปี คณะสัตวแพทยศาสตร์ เพื่อเป็นการแสดงถึงผลการดำเนินงาน และผลสัมฤทธิ์ของคณะฯ ตั้งแต่ก่อตั้งจนถึงปัจจุบันให้สาธารณชนได้รับทราบ นั้น

ดังนั้น เพื่อการจัดทำหนังสือที่ระลึกครบรอบ 30 ปี เป็นไปด้วยความเรียบร้อย เป็นไปตามวัตถุประสงค์ จึงอาศัยอำนาจตามความในมาตรา 40 และมาตรา 74 วรรค 6 แห่งพระราชบัญญัติมหาวิทยาลัยเชียงใหม่ พ.ศ.2551 จึงแต่งตั้งคณะกรรมการ ดังมีรายนามต่อไปนี้

ที่ปรึกษา

1. ศาสตราจารย์(เชี่ยวชาญพิเศษ) ดร.นิวัตน์ มณีกาญจน์
2. อาจารย์ สัตวแพทย์หญิง ทัศนีย์ ไหลมา
3. อาจารย์นวลลออ จุลพุ่ปสาสน์
4. รองศาสตราจารย์ ดร.นายสัตวแพทย์ เลิศรัก ศรีกิจการ
5. ศาสตราจารย์คลินิก ดร.นายสัตวแพทย์ สุวิชัย โรจนเสถียร
6. ผู้ช่วยศาสตราจารย์ ดร.นายสัตวแพทย์ ขวัญชาย เครือสุคนธ์
7. คุณอรุณี ชุติมา
8. ศาสตราจารย์ (เชี่ยวชาญพิเศษ) ดร.นายสัตวแพทย์ กรกฎ งานวงศ์พาณิชย์

ให้คณะกรรมการชุดนี้มีหน้าที่ให้คำปรึกษา ข้อเสนอแนะแนวทางเกี่ยวกับการจัดทำหนังสือที่ระลึกครบรอบ 30 ปี คณะสัตวแพทยศาสตร์ มหาวิทยาลัยเชียงใหม่ แก่คณะกรรมการดำเนินงาน

คณะกรรมการดำเนินงาน

1. ผู้ช่วยศาสตราจารย์ ดร.สัตวแพทย์หญิง นิยดา ทิตาราม	ประธานกรรมการ
2. ผู้ช่วยศาสตราจารย์ ดร.สัตวแพทย์หญิง ศิริพร ขุมทรัพย์	กรรมการ
3. รองศาสตราจารย์ ดร.นายสัตวแพทย์ อนุชา ศิริมาลัยสุวรรณ	กรรมการ
4. รองศาสตราจารย์ ดร.นายสัตวแพทย์ ฉัตรโชติ ทิตาราม	กรรมการ
5. อาจารย์ ดร.สัตวแพทย์หญิง ทัตวรรณ แก้วสาคร	กรรมการ
6. ผู้ช่วยศาสตราจารย์ ดร.สัตวแพทย์หญิง ศิริวรรณ ตั้งยืนยง	กรรมการ
7. ผู้ช่วยศาสตราจารย์ ดร.นายสัตวแพทย์ ธวัชชัย สิงห์หล้า	กรรมการ
8. นายธรนินทร์ เจริญสุข	กรรมการ
9. นายภาสกร ชัยลังกา	กรรมการ
10.นางสาวเดือนนภา ตาอินทุ	กรรมการ
11 นางสาวชนันท์ฐิดา ผะสม	กรรมการ
12.นางสาวกนกพร อรุณ	กรรมการ
13. นางสาวอรุณี เผ่าพงษ์	กรรมการและเลขานุการ
14. นางวรางกุล ณะชัยวงค์	กรรมการ และผู้ช่วยเลขานุการ

ให้คณะทำงานชุดนี้มีหน้าที่ดำเนินการรวบรวม เรียบเรียง และดำเนินงานจัดทำหนังสือที่ระลึกครบรอบ 30 ปี คณะสัตวแพทยศาสตร์ มหาวิทยาลัยเชียงใหม่ ให้แล้วเสร็จตามเป้าหมายและวัตถุประสงค์ ทั้งนี้ตั้งแต่บัดนี้เป็นต้นไป

สั่ง ณ วันที่ 9 กรกฎาคม พ.ศ. 2567

(ศาสตราจารย์ (เชี่ยวชาญพิเศษ) ดร.นายสัตวแพทย์ กรกฎ งานวงศ์พาณิชย์)
คณบดีคณะสัตวแพทยศาสตร์



คณะกรรมการจัดทำหนังสือที่ระลึกครบรอบ 30 ปี คณะสัตวแพทยศาสตร์ มหาวิทยาลัยเชียงใหม่



คณะสัตวแพทยศาสตร์ มหาวิทยาลัยเชียงใหม่





FACULTY OF VETERINARY MEDICINE, CMU



MAEHIA MUANG CHIANGMAI



คณะสัตวแพทยศาสตร์ มหาวิทยาลัยเชียงใหม่
เลขที่ 155 หมู่ 2 ตำบลแม่เหียะ อำเภอเมือง จังหวัดเชียงใหม่ 50100
E-mail : saraban_vet@cmu.ac.th
VETERINARYCMU VETCMU VETCMU_FAM VETCMU.FAM